



MARQUE: TAKARA

REFERENCE: KVD100BV2

CODIC: 4067282



The Takara logo is written in a stylized, cursive script. The word "Takara" is underlined with a solid horizontal line. A registered trademark symbol (®) is located at the end of the underline.

Takara[®]

KDV100

DVD PLAYER HDMI

INSTRUCTION MANUAL

PLEASE READ IT CAREFULLY BEFORE USE

User manual
Manuel de l'utilisateur
Gebrauchsanleitung
Gebruiksaanwijzing
Manual de instrucciones
Manuale d'uso

GB 1

FR 08

DE 15

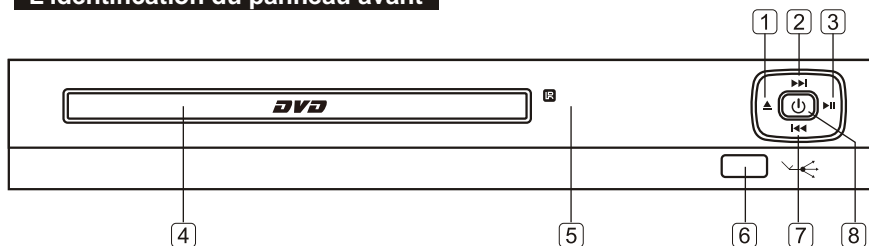
NL 22

ES 29

IT 36


1. Composants

L'identification du panneau avant



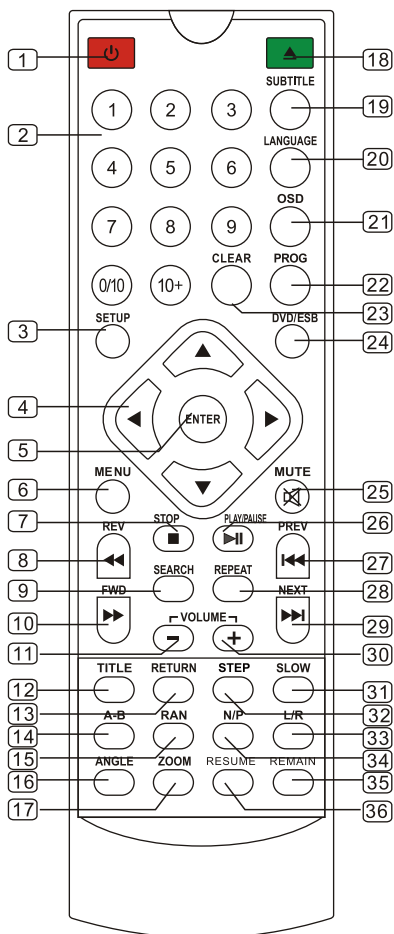
1. Bouton OPEN / CLOSE
2. bouton Suivant
3. Lecture / Pause
4. Disque DVD de porte
5. Capteur de télécommande signal de commande
6. prise USB
7. Prev bouton
8. bouton d'alimentation

L'identification du panneau arrière



1. Câble d'alimentation à 100-240V ~ source d'énergie
2. sortie HDMI

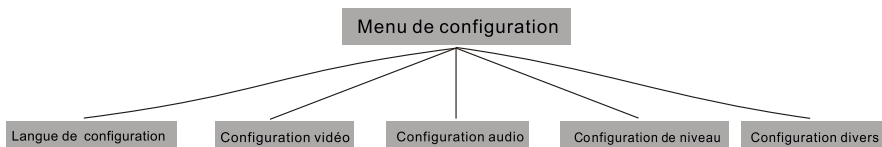
Télécommande d'identification du panneau de commande



1. Power on / off
2. Les touches numériques
3. bouton Setup
4. touche de direction
5. Enter
6. bouton Menu
7. bouton d'arrêt
8. bouton REV
9. bouton Rechercher
10. FWD
11. touche volume -
12. bouton de titre
13. bouton de retour
14. Un bouton B-
15. RAN DOM bouton
16. bouton Angle
17. bouton Zoom
18. Ouvrir / fermer le bouton
19. bouton sous-titres
20. bouton Langue
21. touche OSD
22. touche PROG
23. bouton Effacer
24. DVD / ESB bouton
25. bouton Mute
26. Lecture / Pause
27. PREV bouton
28. bouton Répéter
29. bouton Suivant
30. Touche Volume +
31. touche SLOW
32. bouton Etape
33. Touche L / R
34. N / P Bouton
35. Restez bouton
36. bouton Reprendre

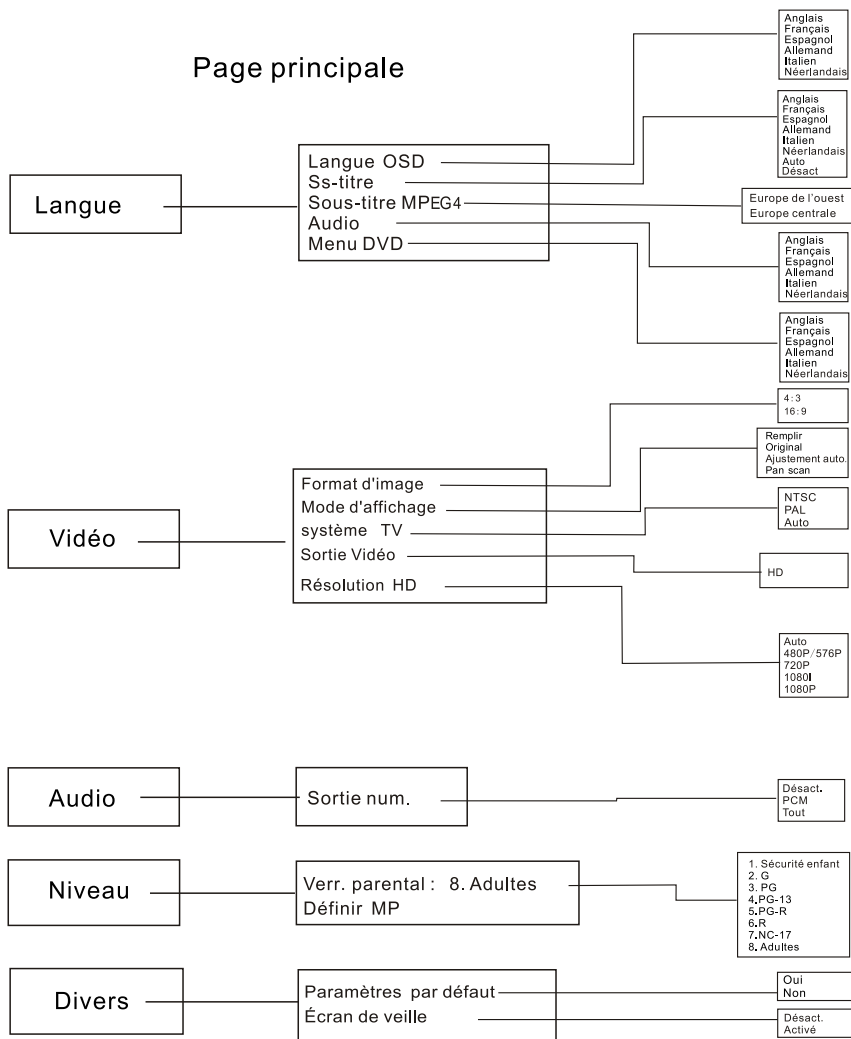
2. Réglages DVD

Le présent lecteur vous permet de personnaliser la performance à votre guise.



Affichage de l'écran du menu de configuration. Les préférences de configuration.

La catégorie sélectionnée vous fournira les détails de réglage en utilisant l'écran suivant.



Activer "CONTROLE PARENTAL" sous "Calibrage". Appuyer « entrer » et saisir le code 8888 (Le code d'usine d'origine est 8888). Après avoir saisi et confirmé le code, Appuyer "CONTROLE PARENTAL" et choisir le calibrage désiré. Aller vers le bas pour « SAISIR MOT DE PASSE », saisir encore le code et confirmer. La fonction du « CONTROLE PARENTAL » est efficace.

3. Données techniques

Lecteur DVD HDMI

Paramètre	Valeur
Tension	100-240V AC / 50/60Hz
Consommation électrique	10 W
Consommation électrique en veille	≤ 1 W
Réponse en fréquence CD	20Hz - 20 kHz (EIA1)
Réponse en fréquence DVD	20 Hz - 22 kHz (48k) 20 Hz - 44 kHz (96 k)
Système de couleur	PAL/NTSC
Bornes de sortie	HDMI (canal de sortie)

Télécommande

Paramètre	Valeur
Système de transmission	Infrarouge
Consommation électrique	2 piles (AAA)

Formats de support compatibles

Types de disque	DVD / DVD-R / DVD-RW / CD-R / CD-RW / SVCD / VCD / CD-DA
Formats d'image	JPEG / CD image
Formats vidéo	MPEG1, MPEG2, MPEG4, AVI
Formats audio	MPEG1 Layer I, II, III PCM, MP3

4. Mise au rebut des équipements électriques et électroniques



Ce symbole sur le matériel, ses accessoires ou son emballage indique que le produit ne doit pas être traité comme un déchet ménager. Veuillez mettre cet équipement au rebut au point de collecte prévu pour le recyclage des déchets des équipements électriques et électroniques. Dans l'Union Européenne et d'autres pays européens disposant de systèmes de collecte distincts pour les produits électriques et électroniques usagés. En vous assurant de la mise au rebut correct de ce produit, vous contribuez à réduire les risques potentiels pour l'environnement et la santé publique susceptibles de se produire suite à une gestion inappropriée des déchets de ce produit. Le recyclage des matériels contribue également à la préservation des ressources naturelles. Nous vous remercions donc de ne pas mettre vos équipements électriques et électroniques au rebut avec les ordures ménagères normales.

Pour en savoir plus sur le recyclage de ce produit, veuillez contacter votre municipalité, votre service des ordures ménagères ou la boutique d'achat de ce produit.

DECLARATION DE CONFORMITE



Nous, TAKARA MULTIMEDIA (59 avenue Henry Dunant, 06105 Nice, France), déclarons que le produit LECTEUR DVD HDMI KDV100 de la marque TAKARA MULTIMEDIA est conforme aux exigences essentielles applicables des directives suivantes :

EMC 2004/108/EC :

EN 55013: 2001/A1:2003/A2:2006

EN 61000-3-3:2008

EN 55020:2007**

LVD 2006/95/EC :

EN 60065:2002/A11:2008

Toute modification de l'appareil, non autorisée par TAKARA MULTIMEDIA, annule la présente déclaration de conformité ainsi que l'habilitation de l'utilisateur à se servir de cet appareil.

This item incorporates copy protection technology that is protected by U.S. patents and other intellectual property rights of ROVI Corporation. Reverse engineering and disassembly are prohibited.