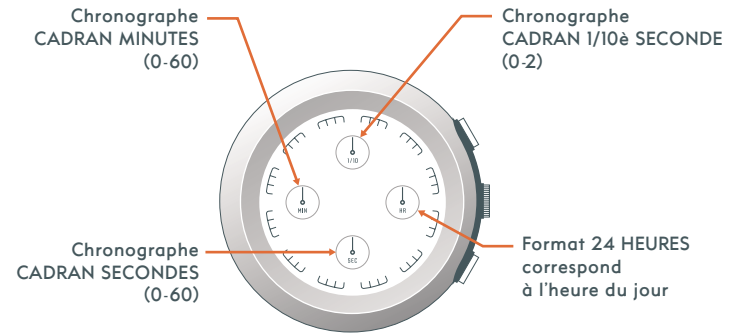

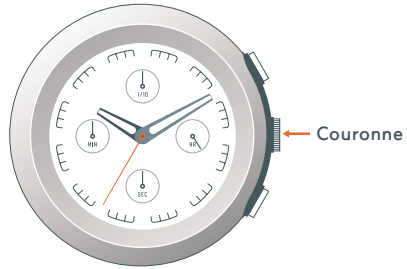
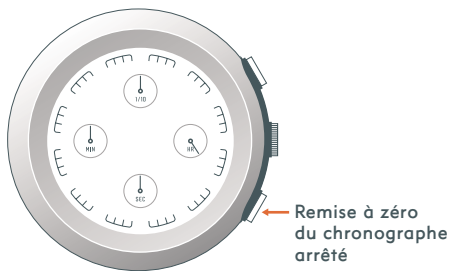
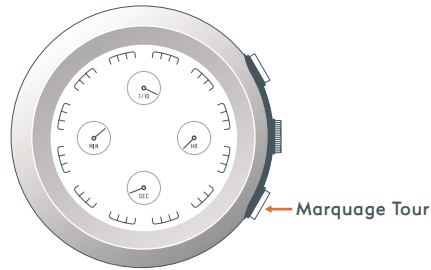
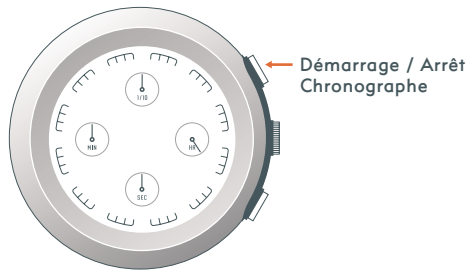


NIKE OREGON SERIES ANALOG

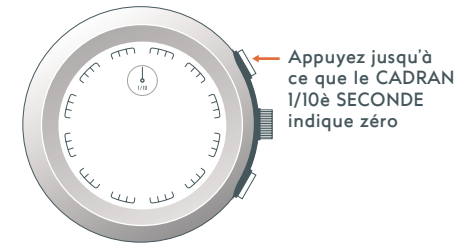
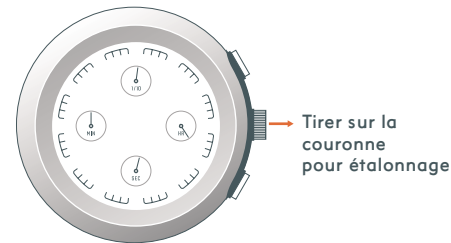
chrono



Remarque : Pour économiser la pile, le CADRAN 1/10^e SECONDE s'arrêtera au bout de la première minute et ne se déplacera que pour marquer les dixièmes de seconde lorsque le bouton LAP est appuyé.



Si les aiguilles de cadran du chronomètre ne reviennent pas en position « 0 », tirer sur la couronne pour étalonnage




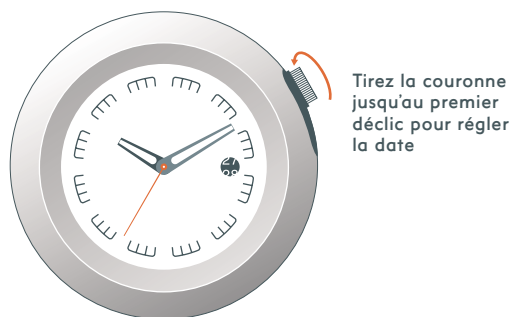
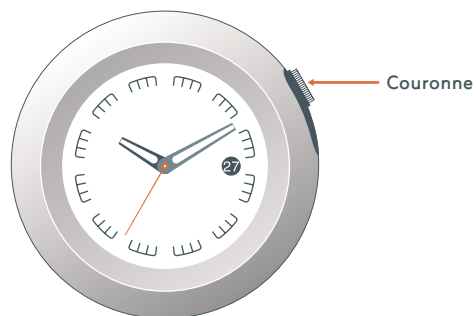
REMARQUE : Le cadran 1/10 SECONDE s'arrêtera au bout de 60 secondes pour conserver la durée de vie de la pile. Les cadrans MINUTES et SECONDES continueront leur mouvement

REMARQUE : Le Chronographe s'arrêtera et se remettra à zéro au bout d'une heure

REMARQUE : Le cadran MINUTES se déplace d'une minute par révolution de 60 secondes du cadran SECONDE

NIKE OREGON SERIES ANALOG

super & regular



ÉTANCHE

À 100 m

TEMPÉRATURE OPÉRATIONNELLE

-5 à 50 °C

Spécifications de Matériaux

CRISTAL

Verre minéral

BRACELET

Polyuréthane

BOÎTIER

Aluminium

DOS DE BOÎTIER

Acier inoxydable

BOUTONS

Acier inoxydable

BOUCLE

Acier inoxydable

Pile

CHRONO

SR920SW

SUPER

SR621SW

REGULAR

SR621SW

Remplacement de la pile

N'ouvrez pas le dos de la montre.

Le remplacement de la pile doit être effectué par un centre de service agréé Nike afin de conserver une garantie valide. Outre le remplacement de la pile, le centre de service testera le mouvement, les joints, l'étanchéité et la visserie afin d'assurer l'entretien à long terme de votre montre.