


Brandt

Machines à laver



FICHE PRATIQUE D'UTILISATION

1 TRI ET PRÉPARATION DU LINGE

pages
▶ 6-7-8-9

2 CHOIX DE LA PROGRAMMATION

voir aussi le tableau des programmes sur le lave-linge

pages
▶ 11-12-13

PROGRAMME

TEMPÉRATURE

DEMI-CHARGE

ARRÊT-CUVE PLEINE

VITESSE D'ESSORAGE

Consommations de 3 programmes types

1 ^{90°}		→ 115 l		→ 2,70 kWh
2 Eco		→ 105 l		→ 1,60 kWh
4 ^{40°}		→ 95 l		→ 0,90 kWh

Pour une charge réduite de linge :
coton - couleur - synthétique.

Pour interrompre le programme
avant l'essorage final.

Moins de 500 tr/min
pour les articles fragiles ou délicats.

3 INTRODUCTION DES PRODUITS

page
▶ 10

4 MISE EN MARCHÉ

page
▶ 14

MARCHE

Deux sécurités :

- La mise en marche n'est pas possible si la porte est mal fermée.
- La porte ne s'ouvre pas si la touche n'est pas sur

ARRÊT

MAINTENANT, TOUT EST AUTOMATIQUE JUSQU'À LA FIN DU PROGRAMME

5 LA FIN DE CYCLE

page
▶ 13

Pour continuer le programme interrompu par un ARRÊT-CUVE PLEINE
Choisissez la vitesse d'essorage adaptée à la nature du textile et relâchez
la touche ARRÊT-CUVE PLEINE.

6 MISE A L'ARRÊT DU LAVE-LINGE

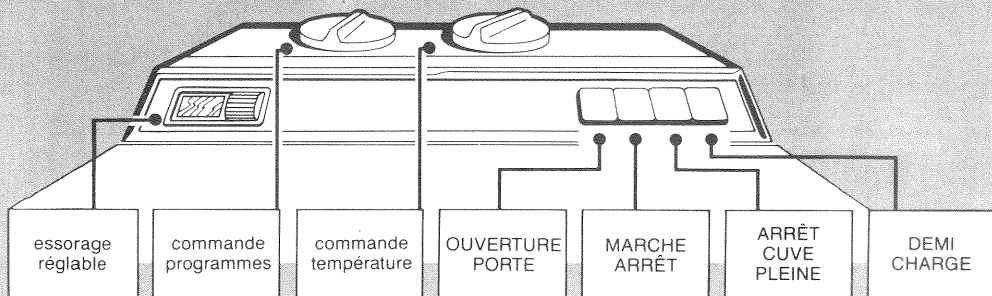
page
▶ 14

ARRÊT

Après arrêt du lave-linge, attendre 1 minute environ avant l'ouverture de la porte. C'est une sécurité, ne pas forcer.

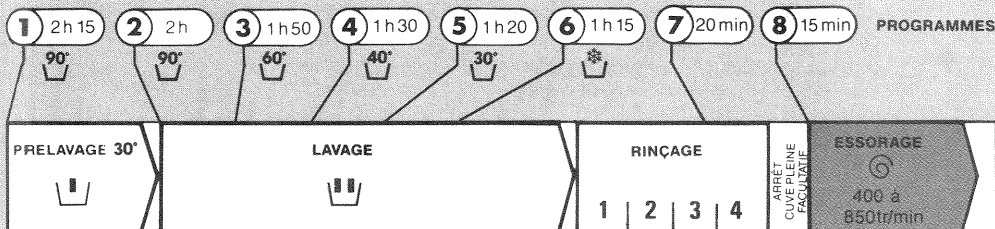
En fin de programme, appuyez sur la touche ARRÊT, et, par mesure de sécurité, débranchez le lave-linge et fermez le robinet.

LA PROGRAMMATION



PROGRAMME

COTON, COULEUR, SYNTHÉTIQUES RÉSISTANTS

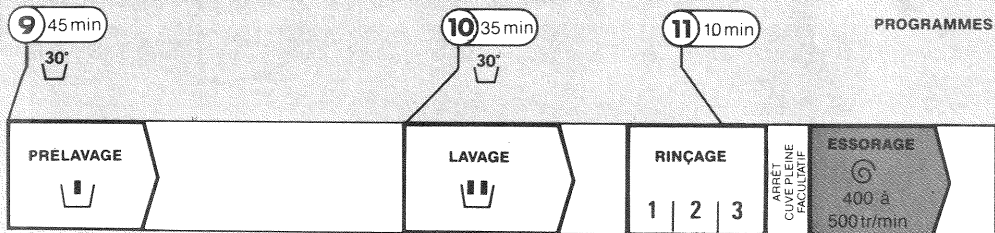


APPEL DES PRODUITS

▶ LESSIVE (1) ▶ LESSIVE (2) ▶ JAVEL (Δ) ▶ ASSOULISSANT (✿)

PROGRAMME

DÉLICATS, LAINE, WOOLMARK



APPEL DES PRODUITS

▶ LESSIVE (1) ▶ LESSIVE (2) ▶ ASSOULISSANT (✿)

TEMPÉRATURE

Pour faire des économies, si le linge est peu sale, vous pouvez diminuer la température par le thermostat.

THERMOSTAT + PROGRAMMATEUR = 14 PROGRAMMES

Cet appareil est conforme à l'arrêté du 14 janvier 1980 (J.O. du 17 janvier 1980) relatif à la limitation des perturbations radio-électriques.

Service après-vente

Les éventuelles interventions sur votre lave-linge doivent être effectuées :

- soit par votre revendeur,
- soit par un autre professionnel qualifié dépositaire de la marque.

Lors de votre appel, mentionnez la référence complète de votre appareil (type, capacité, numéro de série).

Ces renseignements figurent sur le certificat de garantie et sur la plaquette signalétique fixée au dos de votre appareil.

Pièces d'origine

Lors d'une intervention d'entretien, demandez à votre distributeur que seules des **pièces détachées certifiées d'origine** soient utilisées. Comme celles qui se trouvent dans votre appareil, elles sont fabriquées avec le même soin par les mêmes hommes qui leur ont fait subir les mêmes contrôles.

ARIEL



Service consommateur ARIEL

Pour tout commentaire concernant l'échantillon gratuit d'ARIEL que vous avez dû trouver dans cette machine, ou pour tout conseil de lavage :
téléphonez au Service Consommateur ARIEL
(1) 747.55.11
ou écrivez à ARIEL
B.P. 107
92201 Neuilly-sur-Seine

PRODUIT LESSIVIEL

ARIEL et SKIP ont été testés dans nos machines et sont spécialement conçus pour les machines à laver modernes. Afin que vous obteniez un excellent rendement de nos machines et de très bons résultats de lavage, nous vous recommandons ARIEL et SKIP pour tous les programmes.

skip



S.I.L. (Service Information Lavage) de LEVER (Fabricant de SKIP et CAJOLINE)

Tél. 72355.16 Paris

Sur simple appel téléphonique à ce numéro, une conseillère avisée vous prodiguera GRATUITEMENT ses conseils pour l'entretien ménager (lavage du linge, de la vaisselle, des tissus d'ameublement, etc.).



PRODUIT DE RINÇAGE

Pour adoucir et assouplir votre linge, nous vous recommandons l'assouplisseur CAJOLINE. Introduit au dernier rinçage, CAJOLINE redonne à tout votre linge sa souplesse, son moelleux et sa douceur naturels, et avec CAJOLINE, votre linge sent tellement bon.