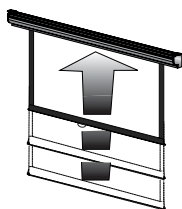


DESIGNER CONTOUR MANUAL avec CSR (Controlled Screen Return)

Écran à rouleau à ressort

Lors de la commande, veuillez faire les choix appropriés :

- Sélectionnez la taille dans les tableaux en bas à droite.
- Sélectionnez la surface de projection :
 - Blanc mat
 - Blanc Mat High Contrast
 - Video Spectra® 1.5
 - Perléscent
 - High Power
- Options :
 - Supports d'extension n° 6, de 6 pouces non réglables.
 - Supports d'extension n° 11, de 10 ou 14 pouces non réglables.
 - Supports d'extension n° 23, 10, 14, 15-3/4, 18-1/4, 20 ou 24 pouces réglables.
 - Verrou à inclinaison pour éliminer la distorsion d'image (utiliser avec supports d'extension).
 - Attache à barre en T pour faux plafonds.
 - Tige de tension.
 - Pas de bordure (bordures avec masquage noir standard).
 - Couvercle de carter à plaquage – sept finis disponibles.
 - Carter couleur graphite.



De sa position déroulée. L'écran s'enroule rapidement jusqu'à environ deux pouces du carter, puis l'écran ralentit sa course avant d'entrer dans le carter sans endommager la toile.



- Carter en aluminium extrudé courbé élégant.
- Les dimensions sont seulement de 4-5/8 pouces de haut et 4-3/32 pouces de profondeur, pour un ajustement dans toutes les installations.
- Lorsqu'il n'est pas utilisé, la surface de l'écran se rétracte complètement dans le carter.
- Soit optionnel de sept finitions disponible pour la face avant de carter, ce qui lui donne une apparence charleuse et élégante.

SPÉCIFICATIONS SUGGÉRÉES :

Écrans de projection _____ (H) x _____ (l), à montage sur mur ou sur plafond. Le carter est composé de deux pièces en aluminium extrudé. Le carter est revêtu d'une couche poudrée blanche léger grain. Les embouts sont en plastique renforcé avec surface de roulement intégrée pour le support du rouleau. Équipé du système de retour d'écran contrôlé (CSR) pour le contrôle de la vitesse d'enroulement de l'écran dans le carter. Le bas de la toile est monté dans une bande métallique dans un tube en acier avec finition en émail cuit au four. Les extrémités du tube sont protégées par des embouts en plastique. Toile Blanc mat, Blanc Mat contrast élevé, Perlé, Video Spectra® 1.5 ou Grande puissance avec bordures de masquage standard sur toile ignifuge et résistante aux moisissures. La toile est montée dans une bande métallique enserme dans un système de tube à verrouillage Camlocks (sans ruban adhésif, colle, agrafe ou cordon). Ce système permet de remplacer la toile facilement.

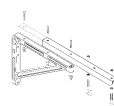
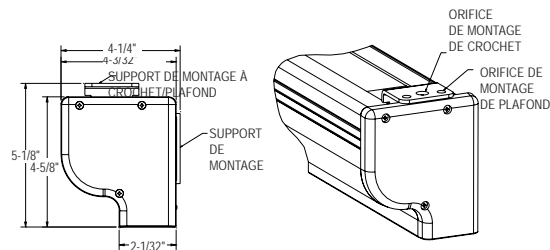
Les surfaces Blanc mat, Blanc mat avec contraste élevé, Perlé et Video Spectra® 1.5 sont sans couture dans toutes les tailles.
Grande puissance : Couture horizontale requise lorsque les deux dimensions dépassent 6 pieds.

Schémas dimensionnels, schémas de câblage et instructions d'installation détaillés disponibles sur demande. Les spécifications sont sujettes à modification sans avis préalable.

CARTER GRAPHITE EN OPTION



COUVERCLE DE CARTER EN PLACAGE EN OPTION



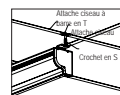
Support mural réglable n° 23. L'écran peut être déporté à 10, 14, 15-3/4, 18-1/4, 20 ou 24 pouces du mur par réglage des vis et des écrous papillon.



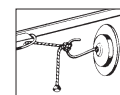
Support mural n° 11. Non réglable, permet un déport d'écran à 10 ou 14 pouces du mur.



Support mural n° 6. Non réglable, permet un déport de l'écran à 6 pouces du mur.

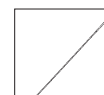


Barre en T de plafond



Crochet tendeur pour corriger la parallaxe...

Utilisé avec supports d'extension ou attaches ciseaux à barre en T.



Tige de tension.

La perche plaquée au zinc avec poignée en plastique noir pour un accès facile à l'écran lorsqu'il est relevé et hors de portée. Peut également servir de pointeur.

FORMATS VIDÉO

Zone de Projection H x l	Diagonales nominales	Longueur hors-tout du carter	Poids à l'expédition approximatif en livres
43" x 57"	72"	63"	25
50" x 67"	84"	73"	30
57" x 77"	96"	84"	34
60" x 80"	100"	87"	35
69" x 92"	120"	99"	38

FORMATS TÉLÉVISION HAUTE DÉFINITION

Zone de Projection H x l	Diagonales nominales	Longueur hors-tout du carter	Poids à l'expédition approximatif en livres
37-1/2" x 67"	77"	73"	30
45" x 80"	92"	87"	35
52" x 92"	106"	99"	38

DIMENSIONS

Tailles H x l	Longueur hors-tout du carter	Poids à l'expédition approximatif en livres
60" x 60"	63"	25
70" x 70"	73"	30
84" x 84"	87"	35
6' x 8'	99"	38
8' x 8'	99"	39

Longueur hors tout du carter ± 1/4 pouce.
Remarque : Format Letterbox (extra large) et tailles personnalisées disponibles sur demande.