

Pile pour modèle Triax Street

AVERTISSEMENT! Garder les piles de la montre hors de la portée des enfants. En cas d'ingestion, appeler immédiatement un médecin.

AVERTISSEMENT! Les piles contiennent des substances chimiques. Elles doivent être mises au rebut conformément au règlement de votre municipalité.

Montre

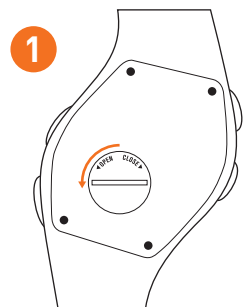
Type de pile : SR927W 1,5 V à oxyde d'argent

Durée de la pile :

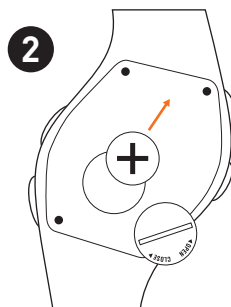
La durée estimative de la pile est de 1,5 an, selon la fréquence d'utilisation de certaines fonctions. L'utilisation de la fonction Power Save (Économie d'énergie) permet d'économiser la pile.

Remplacement de la pile :

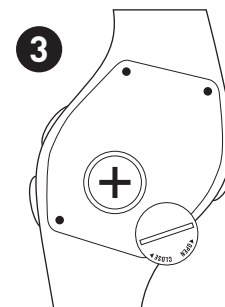
Suivez les directives ci-dessous pour remplacer la pile de votre montre Triax Street.



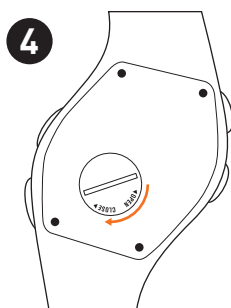
1 Dévisser le couvercle du compartiment de la pile à l'aide d'une pièce de monnaie en tournant dans le sens inverse des aiguilles d'une montre.



2 Enlever la pile et la mettre au rebut de façon appropriée.



3 Insérer la nouvelle pile dans la montre, de façon que les caractères soient face à vous.



4 Remettre le couvercle en place. Tournez le couvercle dans le sens des aiguilles d'une montre jusqu'à ce qu'il soit fermement en place.



5 Pour remettre la montre en marche, appuyer simultanément sur les quatre boutons et les maintenir enfoncés pendant trois secondes.