

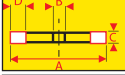








SCIE A ONGLET RADIALE BOIS & MÉTAL WOOD & METAL RADIAL MITRE SAW

2100 W - Bois & métal / Wood & Metal
RADIALE - RADIALE



Scie à onglet Mitre saw		WD 255
Gencode		3431541133914
Caractéristiques techniques		Technical datas
	Puissance du moteur Motor power	2100 W
	Vitesse de rotation de lame Blade rotation speed	2300 min ⁻¹ 4000 min ⁻¹
	Dimensions de lame Blade sizes	255 x 25,4 mm (A x B)
	Nombre de dents Teeth number	48
Tête inclinable Tilting head		Oui
	Visée laser Laser target	✓
	Alimentation du laser Laser supply	2 x 1,5 V type AAA
	Blocage d'arbre Lock arbor	✓
	Sac à poussières Dust bag	✓


Lancement décembre 2009



**Lame spéciale bois et métal
Special Blade for Wood & Metal**
2 Vitesses ajustables par interrupteur
2 Adjustable speed in one switch



Système radial pour une
largeur de coupe accrue
Radial system to increase
width cut



113391-C-20090915