

# VEDETTE




## LE SAVOIR LAVER



NOTICE D'UTILISATION

### LAVE-LINGE

Le GUIDE PRATIQUE DU LAVAGE EN MACHINE : Consultez-le dès maintenant  
 Si votre lave-linge n'a pas été installé et mis en service par un professionnel, vous devez vous conformer aux instructions (pages 10 et 11)




## VOTRE LAVE-LINGE

Il a été conçu et réalisé pour répondre à vos préoccupations les plus diverses

## ROBUSTESSE

- conception et matériaux utilisés rendent cette machine particulièrement silencieuse et robuste
- cuve en tôle d'acier indéformable suspendue par 4 ressorts hélicoïdaux
- carrosserie monobloc d'une parfaite rigidité
- tambour en acier inox entièrement serti



Vous trouverez sur le tableau de commandes tous les éléments pour établir facilement votre programme  
 Lorsque vous mettez votre lave-linge en marche, le cycle choisi se déroule automatiquement jusqu'à la fin sans que vous ayez à intervenir

## FACILITÉ D'EMPLOI

- 9 programmes simples, adaptables à tous textiles

## ÉCONOMIE

- un économiseur adapte automatiquement les quantités d'eau de lavage à la nature et à la charge de linge à laver
- 1 programme ECO
- L'ensemble de ces dispositifs permet donc de réaliser d'importantes économies en eau et en électricité

## EFFICACITÉ

- sécurité interdisant l'ouverture de la porte pendant les phases de vidange et d'essorage
- sécurité interdisant le chauffage si le niveau d'eau n'est pas atteint

## SÉCURITÉ

- pompe incolmatable
- l'efficacité de chaque rinçage améliorée par un bref essorage
- un programme ANTI-FROISSAGE possible pour tous les textiles en utilisant la fonction ARRÊT CUVE PLEINE
- un essorage à vitesse réglable et variable selon la nature des textiles
- en fin de programme, le défilage du linge assuré par une brève rotation du tambour après le dernier essorage

## LE TABLEAU DE COMMANDES



### PROGRAMMATEUR : 9 POSITIONS

pour le BLANC

1 programme avec PRÉLAVAGE

6 rinçage - essorage COTON

2 3 ECO LAVAGE

9 rinçage essorage DÉLICAT

pour les SYNTHÉTIQUES et les COULEURS

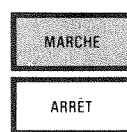
4 5

le linge DÉLICAT

7 programme avec PRÉLAVAGE

pour DÉLICAT et LAINE

8



### MARCHÉ / ARRÊT

Commande de mise en marche et d'arrêt du lave-linge

## TEMPS ET CONSOMMATIONS DE VOTRE LAVE-LINGE

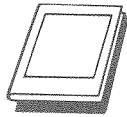
Les temps et les consommations ci-contre ont été relevés lors d'essais effectués dans des conditions normales d'utilisation. Ces temps et ces consommations peuvent néanmoins être modifiés par une variation de la pression ou de la température de l'eau.

Les températures indiquées sur le tableau des programmes ne sont pas forcément les températures effectivement atteintes par la machine ; elles ne sont que la représentation symbolique correspondant aux diverses catégories de linge pour lesquelles les programmes ont été établis

PROGRAMMES	NOMBRE DE RINÇAGES		ESSORAGE	ARRÊT	DURÉE APPROXIMATIVE DU PROGRAMME
	PRELAVAGE	LAVAGE			
1	■	■	■	●	2 h 05
2	■	■	■	●	1 h 50
3	■	■	■	●	1 h 25
4	■	■	■	●	1 h 20
5	■	■	■	●	1 h 05
6	■	■	■	●	18 mn
7	■	■	■	●	51 mn
8	■	■	■	●	42 mn
9	■	■	■	●	12 mn

INTRODUCTION ASSOULISSANT ↑

PROGRAMMES	TEMPÉRATURE	CONSOMMATIONS	
		kWh	litres
1	90°	2,75	120
2	90°	2,35	100
3	ECO	1,70	100
4	60°	1,30	100
5	40°	0,65	100
6		0,09	24
7	30°	0,45	80
8	30°	0,30	65
9		0,04	20



Le GUIDE PRATIQUE DU LAVAGE EN MACHINE : il rassemble des conseils généraux pour l'utilisation et l'entretien de nos appareils.  
Il est le complément de cette notice : consultez-le dès maintenant.

## D'ABORD VOUS PRÉPAREZ LE LINGE


Choisissez un programme adapté à la nature, à la quantité et au degré de salissure du linge

- voir le tableau des programmes sur votre lave-linge
- voir guide pages 3, 4, 5, 6, 7.

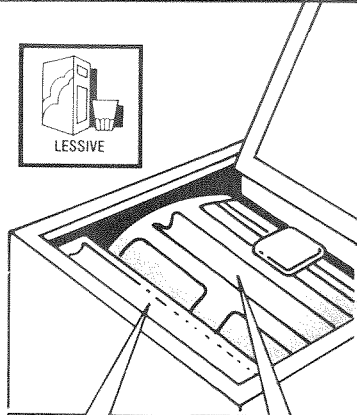
## CHARGES MAXI SELON LA NATURE DES TEXTILES

5kg	BLANC	COULEURS	SYNTHÉ	LAINÉ DELICAT
	5 kg	5 kg	2,5 kg	1,5 kg

## ENSUITE, VOUS INTRODUISEZ LES PRODUITS CORRESPONDANTS (voir au verso)



LESSIVE




POUR LE LAVAGE

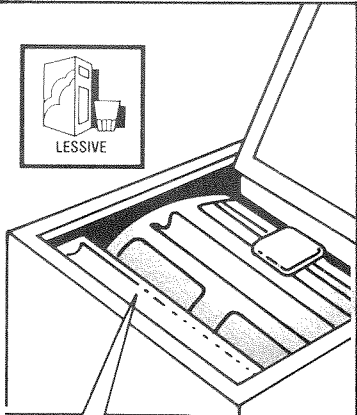
POUR LE PRÉLAVAGE

PROGRAMMES

**1 7**




LESSIVE




POUR LES LAVAGES

PROGRAMMES

**2 3 4 5 7 8**



ASSOUPLEISSANT




PROGRAMMES

**6 9**


## PUIS, VOUS SUIVEZ LES INDICATIONS POUR LA MISE EN MARCHÉ ET L'ARRÊT DE VOTRE LAVE-LINGE

ARRÊT


VEILLEZ À CE QUE LA COMMANDE SOIT PLACÉE EN POSITION ARRÊT



SÉLECTIONNEZ LE PROGRAMME CHOISI EN FONCTION DU LINGE PRÉPARÉ



APPUYEZ SUR LA MISE EN MARCHÉ.  
MAINTENANT TOUT EST AUTOMATIQUE JUSQU'À LA FIN DU PROGRAMME



EN FIN DE PROGRAMME APPUYEZ SUR LA TOUCHE ARRÊT.  
PAR MESURE DE SÉCURITÉ, DÉBRANCHEZ LE LAVE-LINGE ET FERMEZ LE ROBINET D'ALIMENTATION EN EAU

(Après arrêt du lave-linge, attendre environ 1 mn avant ouverture de la porte. C'est une SÉCURITÉ, ne pas forcer).

# Aide-mémoire

## LES PRODUITS

### LA LESSIVE

Toutes indications utiles à ce sujet vous sont données sur les paquets de lessive. Néanmoins les quantités conseillées peuvent être diminuées si le lave-linge est peu chargé ou le linge peu sale ou encore si l'eau est peu calcaire.

#### 1/2 CHARGE

Si votre appareil est doté d'une fonction 1/2 CHARGE vous pouvez, en l'utilisant, réduire de moitié les doses de lessive.




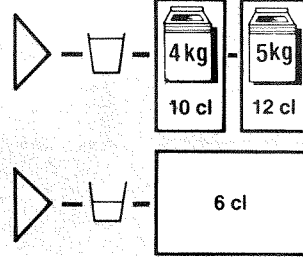
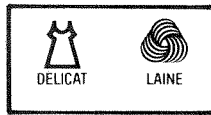
= 65 g ou 12 cl environ

4 kg		5 kg	
PRELAVAGE		PRELAVAGE	
+	+	+	+
LAVAGE		LAVAGE	

### L'ASSOUPLEISSANT

Ne l'utilisez pas pur !  
— classique, diluez-le à 50 % (autant d'eau que d'assouplissant)  
— concentré, diluez-le à 65 % (deux fois plus d'eau que d'assouplissant)

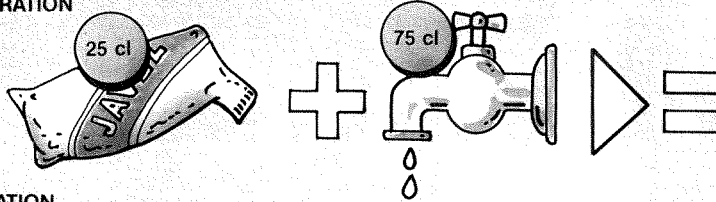
Certains lave-linge ne possèdent pas de distributeur spécifique. Dans ce cas il est préférable de diluer le produit dans un peu d'eau tiède et de verser le tout dans la boîte à produits lessiviels.



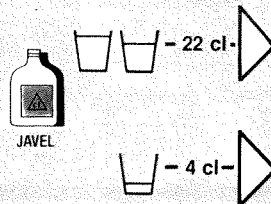
### L'EAU DE JAVEL

Certains lave-linge ne possèdent pas de distributeur spécifique. Dans ce cas il est préférable de diluer la dose de 22 cl dans 1 l d'eau et de verser le tout dans la boîte à produits lessiviels.

#### PRÉPARATION



#### UTILISATION



**COTON** comme agent blanchissant

**COULEUR SYNTH. RÉSISTANT** comme agent désinfectant

**FRAGILE**

**JAVELLISATION**

### LES PRODUITS RECOMMANDÉS

#### PRODUIT LESSIVIEL



ARIEL et SKIP ont été testés dans nos machines et sont spécialement conçus pour les machines à laver modernes. Afin que vous obteniez un excellent rendement de nos machines et de très bons résultats de lavage, nous recommandons ARIEL et SKIP pour tous les programmes.



#### PRODUIT DE RINÇAGE

Pour adoucir et assouplir votre linge, nous vous recommandons l'assouplisseur CAJOLINE. Introduit au dernier rinçage, CAJOLINE redonne à tout votre linge sa souplesse, son moelleux et sa douceur naturels ; et avec CAJOLINE, votre linge sent tellement bon !



#### Service consommateur ARIEL

Pour tout commentaire concernant l'échantillon gratuit d'ARIEL que vous avez dû trouver dans cette machine ou pour tout conseil de lavage,

téléphonez au Service Consommateur ARIEL :  
(1) 747.55.11  
ou écrivez à ARIEL  
B.P. 107  
92201 Neuilly sur Seine

#### S.I.L. (Service Information Lavage) de LEVER

(Fabricant de SKIP et Cajoline)  
Tél. : 723.55.16 Paris  
Sur simple appel téléphonique à ce numéro, une conseillère avisée vous prodiguera GRATUITEMENT ses conseils pour l'entretien ménager (lavage du linge, de la vaisselle, des tissus d'ameublement, etc.).