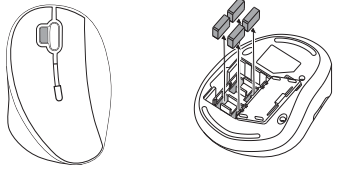


Adjust the dpi
 Default setting is 800 dpi.

Press the "DPI" button on the mouse to adjust the sensitivity:
 • No light – 800 dpi
 • Green light – 1600 dpi
 • Red light – 2400 dpi

Fire options
 • Press the button once – double-bullet shot
 • Press the button continuously – continuous shot

Adjust the weight
 • Open the cover at the back – double-bullet shot
 • Take out weight(s) for best comfort and control



Back and forth thumb buttons

Forward to next webpage Back to previous webpage

Warranty
 The ARCTIC M571 Gaming offers a 2-year limited warranty.

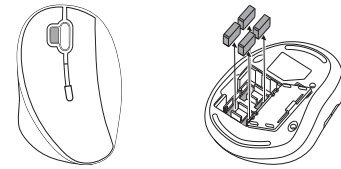
More on ARCTIC COOLING
 Visit www.arctic-cooling.com for information on this product and other ARCTIC COOLING products.

Dpi einstellen
 Die Standardinstellung ist 800 dpi.

Die "DPI"-Taste auf der Maus drücken, um die Empfindlichkeit einzustellen:
 • Kein Licht – 800 dpi
 • Grünes Licht – 1600 dpi
 • Rotes Licht – 2400 dpi

Optionen der Feuer taste
 • Die Taste einmal drücken – Zweiersalven
 • Die Taste gedrückt halten – Dauerfeuer

Das Gewicht einstellen
 • Den Deckel auf der Rückseite entfernen
 • So viele Gewichte entfernen, dass die Maus gut in der Hand liegt



Vorwärts- und Rückwärts-Daumentasten

Weiter zur nächsten Webseite Zurück zur vorherigen Webseite

Garantie
 Das ARCTIC M571 Gaming hat eine eingeschränkte 2-jährige-Garantie.

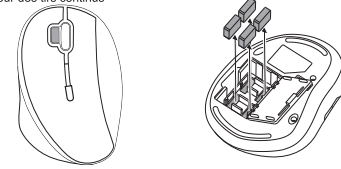
Näheres zu ARCTIC COOLING
 Besuchen Sie www.arctic-cooling.com um weitere Informationen zu diesem Produkt und anderen Produkten von ARCTIC COOLING zu erhalten.

Réglage de la résolution (dpi)
 La résolution par défaut est de 800 dpi.

Appuyez sur le bouton de réglage de la résolution (« DPI ») pour ajuster cette dernière :
 • Sans lumière – 800 dpi
 • Lumière verte – 1600 dpi
 • Lumière rouge – 2400 dpi

Options de tir
 • Appuyez une fois sur le bouton – pour tirer deux balles
 • Appuyez longuement sur le bouton – pour des tirs continus

Réglage du poids
 • Ouvrez le capot à l'arrière de la souris
 • Retirez un ou plusieurs poids pour améliorer le confort et le contrôle



Boutons de déplacement actionnés avec le pouce

Accès à la page Web suivante Retour à la page Web précédente

Garantie
 L'ARCTIC M571 Gaming est couvert par une garantie limitée de 2 ans.

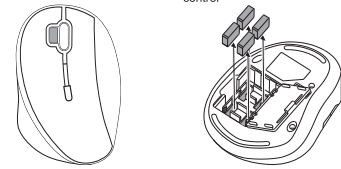
Pour en savoir plus sur ARCTIC COOLING
 Pour obtenir des informations complémentaires sur ce produit et les autres produits ARCTIC COOLING, consultez le site www.arctic-cooling.com.

Ajuste de dpi
 El ajuste por defecto es de 800 dpi.

Pulse el botón "DPI" del ratón para ajustar la sensibilidad:
 • Sin luz: 800 dpi
 • Luz verd: 1600 dpi
 • Luz roja: 2400 dpi

Opciones de disparo
 • Pulse el botón una vez para disparo con balas dobles
 • Pulse el botón continuamente para disparos seguidos

Ajuste del peso
 • Abra la cubierta de la parte inferior del ratón
 • Retire el(los) peso(s) para conseguir un mejor confort y control



Botones de avance y retroceso para el pulgar

Avance a la siguiente página web Retroceso a la página web anterior

Garantía
 El ARCTIC M571 Gaming tiene una garantía limitada de 2 años.

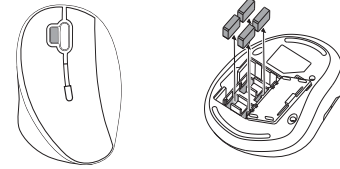
Más información sobre ARCTIC COOLING
 Visite www.arctic-cooling.com si desea más información sobre éste u otros productos de ARCTIC COOLING.

Ajustar dpi
 A predefinição é de 800 dpi.

Prima o botão "DPI" no rato para ajustar a sensibilidade:
 • Sem luz – 800 dpi
 • Luz verde – 1600 dpi
 • Luz vermelha – 2400 dpi

Opções de disparo
 • Premir o botão uma vez – disparos de duas munições
 • Premir o botão continuamente – disparos ininterruptos

Ajustar o peso
 • Abra a tampa traseira
 • Retire peso(s) para maior conforto e controlo



Botões de polegar para avançar/recuar

Página seguinte Página anterior

Garantia
 O ARCTIC M571 Gaming tem uma garantia limitada de 2 anos.

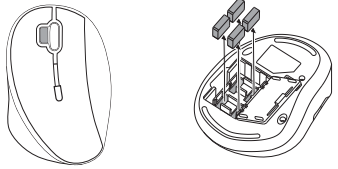
Mais informações sobre a ARCTIC COOLING
 Vá a www.arctic-cooling.com para obter mais informações sobre este e outros produtos da ARCTIC COOLING.

Justera dpi
 Standardinställningen är 800 dpi.

Tryck på knappen "DPI" på musen för att justera känslighet:
 • Utan ljus – 800 dpi
 • Grönt ljus – 1600 dpi
 • Rött ljus – 2400 dpi

Aufrygsalternativ
 • Tryck en gång på knappen – dubbla skott
 • Håll knappen intryckt – oavbrutna skott

Justera vikten
 • Öppna luckan på undersidan
 • Ta ut vikter för bästa komfort och kontroll



Tumknappar för bakåt och framåt

Framåt till nästa webbsida Bakåt till föregående webbsida

Garanti
 ARCTIC M571 Gaming har en begränsad garanti på två år.

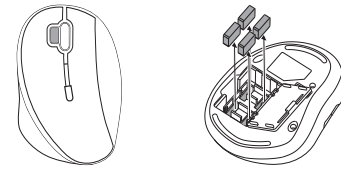
Mer om ARCTIC COOLING
 Besök www.arctic-cooling.com för mer information om den här produkten och andra produkter från ARCTIC COOLING.

Nastavení dpi
 Východí nastavení je 800 dpi.

Stiskem tlačítka „DPI“ na myši můžete citlivost nastavit:
 • Bez světla – 800 dpi
 • Zelené světlo – 1600 dpi
 • Červené světlo – 2400 dpi

Možnosti střelby
 • Jedno stisknutí tlačítka – dávka dvou výstřelů.
 • Trvalé stisknutí tlačítka – nepřetržitý dávk.

Nastavení hmotnosti
 • Otevřete krytí vzadu.
 • Vyměňte závaží, zajistíte tak optimální pohodlí a ovládnání.



Tlačítka palce pro pohyb dozadu a dopředu

Dopředu na následující webovou stránku. Zpět na předchozí webovou stránku.

Záruka
 ARCTIC M571 Gaming se dodává s 2-letou omezenou zárukou.

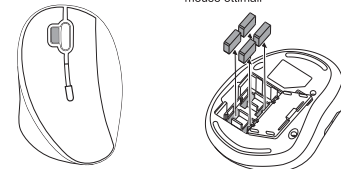
Další informace o ARCTIC COOLING
 Další informace tomto výrobku a dalších výrobcích ARCTIC COOLING najdete na adrese www.arctic-cooling.com.

Regolazione del selettore DPI
 L'impostazione predefinita è 800 dpi.

Premere il tasto "DPI" del mouse per regolarne la sensibilità:
 • Nessuna luce - 800 dpi
 • Luce verde - 1600 dpi
 • Luce rossa - 2400 dpi

Opzioni di attacco
 • Premere il pulsante una volta – doppio lancio di proiettili
 • Tenere premuto il pulsante – colpi a raffica

Regolazione del peso
 • Rimuovere il coperchio posto sul retro del mouse
 • Estrarre il(i) peso(i) per una maneggevolezza e un controllo del mouse ottimali



Tasti laterali di scorrimento in avanti e indietro

Vai alla pagina web successiva Torna alla pagina web precedente

Garanzia
 L'ARCTIC M571 Gaming è corredato di una garanzia di 2 anni.

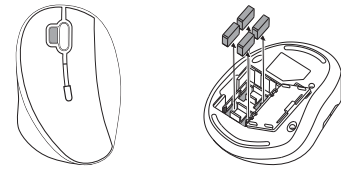
Per saperne di più su ARCTIC COOLING
 Per maggiori informazioni su questo e sugli altri prodotti ARCTIC COOLING, visitare il sito www.arctic-cooling.com.

Ustawianie rozdzielczości
 Domyślne ustawienie rozdzielczości to 800 dpi.

Naciśnij przycisk „DPI” na myszy, aby ustawić czułość:
 • Bez światła – 800 dpi
 • Zielone światło – 1600 dpi
 • Czerwone światło – 2400 dpi

Opcje strzelania
 • Jednorazowe wciśnięcie przycisku – strzał dwoma pociskami
 • Ciągłe wciśnięcie przycisku – ogień ciągły

Dopasowywanie ciężaru myszy
 • Otwórz pokrywę na spodzie myszy
 • Wyjmij odważnik(-i) w celu poprawy wygody użytkowania i kontroli nad myszą



Przedni i tylny przycisk kciuka

Przejdź do następnej witryny internetowej Wróć do poprzedniej witryny internetowej

Gwarancja
 Ładowarka ARCTIC M571 Gaming jest objęta dwuletnią gwarancją.

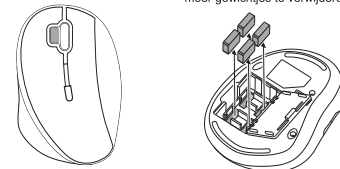
Więcej o ARCTIC COOLING
 Więcej informacji na temat tego produktu oraz innych produktów marki ARCTIC COOLING zawiera strona www.arctic-cooling.com.

De dpi aanpassen
 De standaardinstelling is 800 dpi.

Druk op de DPI-knop op de muis om de gevoeligheid aan te passen:
 • Geen licht: 800 dpi
 • Groen licht: 1600 dpi
 • Rood licht: 2400 dpi

Vuuropties
 • Eenmaal op de knop drukken: dubbel schieten
 • De knop ingedrukt houden: continu schieten

Het gewicht aanpassen
 • Open het dekseltje aan de onderkant van de muis
 • Optimaliseer het bedieningsgemak en de bestuurbareid door een of meer gewichtjes te verwijderen



Duimknoppen voor vooruit- en terugbladeren

Vooruit naar de volgende webpagina Terug naar de vorige webpagina

Garantie
 Voor de ARCTIC M571 Gaming geldt een beperkte garantie van twee jaar.

Meer informatie over ARCTIC COOLING
 Ga naar www.arctic-cooling.com voor meer informatie over dit product en andere ARCTIC COOLING-producten.