

L'emballage contient les éléments suivants :

VERSATIS max voice

- la base et son alimentation électrique,
- le cordon de ligne,
- le combiné,
- la trappe et 2 batteries rechargeables,
- le guide d'utilisation.



VERSATIS max voice^{duo}


- la base et son alimentation électrique,
- le chargeur et son alimentation électrique (connecteur rouge),
- le cordon de ligne,
- 2 combinés,
- 2 trappes et 2 x 2 batteries rechargeables,
- le guide d'utilisation.



Pour connaître l'essentiel de votre téléphone **VERSATIS max voice** / **VERSATIS max voice^{duo}** , nous vous suggérons de **lire attentivement** ce guide.


VERSATIS max voice / V



Les touches du combiné

 - Accès au répertoire
 - Revenir au choix précédent du menu (appui court)
 - Sortir des menus (appui long)


 - Activer/désactiver le haut-parleur


 - décrocher
 - raccrocher


 - Verrouiller le clavier (appui long)


 - Flash / Accès aux services de l'opérateur
 - Appui long pour éteindre le combiné
 - Appui long pour réactiver le combiné


VERSATIS max voice duo

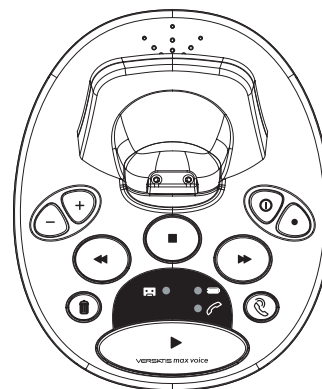
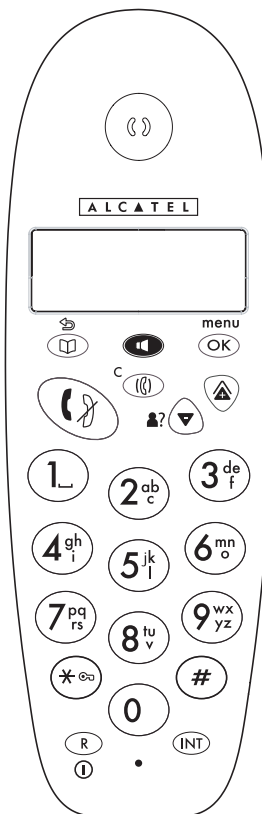
 - Appeler un autre combiné (appel interne)
 - Transférer un appel externe vers un autre combiné

 - Accès aux derniers numéros composés (bis) ou insertion d'une pause en numérotation
 - Dans le menu : revenir à l'option précédente
 - En réception d'appel : augmenter le volume de la sonnerie
 - En conversation : augmenter le volume de l'écouteur ou du haut-parleur

 - En veille : accès aux derniers appels reçus*
 - Dans le menu : passer à l'option suivante du menu
 - En réception d'appel : diminuer le volume de la sonnerie
 - En conversation : diminuer le volume de l'écouteur ou du haut-parleur

 - Corriger / Effacer un caractère
 - Mettre le correspondant en attente durant une conversation (coupure du micro)




















menu
 - En veille : accès au menu
 - Dans les menus : valider un choix







* Sous réserve de disponibilité technique du service et de souscription d'un abonnement auprès de l'opérateur.

VERSATIS max voice duo
















Afficheur et icônes associées

-  Communication externe en cours
-  Arrivée d'un appel extérieur
-  Appel interne en cours
-  Arrivée d'un appel interne
-  Clignotant : nouveaux appels reçus
Fixe : appel(s) non lu(s) dans la liste des appels*
-  Appels reçus non répondus*
-  Appels reçus répondus*
-  Nouveau(x) message(s) sur la messagerie opérateur*
-  Haut-parleur activé
-  Consultation du répertoire
-  Consultation du menu
-  Verrouillage clavier
-  Niveau de charge de la batterie :
 -  [3 segments] correct
 -  [2 segments] moyen
 -  [1 segment] faible
 -  à recharger
-  Bonne qualité de réception
-  Qualité de réception insuffisante / Combiné non associé

Les témoins lumineux de la base

-  Fixe : répondeur en service
-  Clignotant lent (rouge) : nouveau(x) message(s) à écouter
- Clignotant rapide : mémoire pleine
-  Fixe : combiné en charge sur la base (rouge)
-  Fixe : alimentation électrique branchée (vert)
- Clignotant lent :
 - communication en cours ou arrivée d'un appel
 - association de combiné
- Clignotant rapide : nouveau(x) message(s) sur la messagerie opérateur

Les touches de la base

-  Régler le volume du haut-parleur de la base (pour l'écoute des messages seulement)
-  Mise en marche / arrêt du répondeur
-  - Appui court : consulter l'annonce
-  puis  - Appui court : sélectionner le mode Répondeur simple et son annonce
- Appui long : enregistrer votre propre annonce, mode Répondeur simple
-  puis  - Appui court : sélectionner le mode Répondeur-enregistreur et son annonce
- Appui long : enregistrer votre propre annonce, mode Répondeur-enregistreur
-   - En cours d'écoute des messages :
 - retour au message précédent
 - passer au message suivant
-  - En mode repos
 - Appui court : consultation du nombre de sonneries programmé avant déclenchement du répondeur
 - Appui long : réglage du nombre de sonneries avant déclenchement du répondeur
-  - En mode repos
 - Appui long : enregistrement d'un mémo
-  - En cours d'écoute des messages :
 - Arrêt de la lecture des messages
- En mode repos :
 - Appui court : consultation du jour et de l'heure
 - Appui long : réglage du jour et de l'heure du guide vocal
-  - En cours d'écoute des messages :
 - Effacer un message (ou tous les messages)
- En cours d'écoute de l'annonce :
 - Effacer l'annonce personnalisée et revenir à l'annonce pré-enregistrée
- En mode repos :
 - Appui court : consultation du code secret
 - Appui long : modifier le code secret
-  - Appui court : lecture de tous les messages
- Appui long : lecture des nouveaux messages
-  - Appui court : rechercher un combiné
- Appui long : associer un combiné supplémentaire