


1 Allumez votre téléviseur.



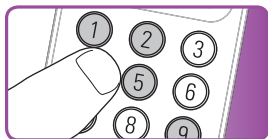
2 Maintenez enfoncée la touche **SETUP** pendant 5 secondes jusqu'à ce que le voyant vert de configuration s'allume.



3 Recherchez le code à quatre chiffres correspondant à votre marque dans la section 'Liste des marques' de ce Guide de démarrage rapide.



Entrez le code de votre marque à l'aide des touches numériques.



4 Appuyez sur la touche **POWER** et maintenez-la enfoncée. Relâchez-la dès que le téléviseur s'éteint.

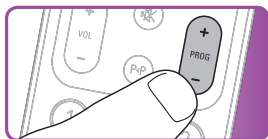
- Cette étape prend généralement entre 5 et 60 secondes.




5 Allumez le téléviseur.

Essayez les touches dont vous avez besoin pour commander le téléviseur.

Si une touche ne fonctionne pas comme prévu, appuyez sur la touche et maintenez-la enfoncée. Relâchez-la dès qu'elle fonctionne.



6 Appuyez deux fois sur la touche **SETUP** pour quitter le mode de configuration.



Important

En cas d'erreur, procédez comme suit :

- Appuyez deux fois sur la touche **SETUP** pour quitter le mode de configuration. Le voyant vert de configuration s'éteint.
- Recommencez depuis le début.

| Marque... | Code à quatre chiffres | Marque.... | Code à quatre chiffres |
|-----------------|------------------------|----------------|------------------------|
| Akai..... | 0074 | Medion..... | 1787 |
| Basic Line..... | 0325 | Mivar..... | 1857 |
| Blue Sky..... | 0395 | Panasonic..... | 2153 |
| Carrefour..... | 0492 | Philips..... | 2195 |
| Daewoo..... | 0692 | Proline..... | 2274 |
| Emerson..... | 0917 | Saivod..... | 2439 |
| Firstline..... | 1008 | Samsung..... | 2448 |
| Haier..... | 1175 | Sanyo..... | 2462 |
| Hisense..... | 1249 | Sharp..... | 2550 |
| Hitachi..... | 1251 | Sony..... | 2679 |
| JVC..... | 1464 | TCL..... | 2856 |
| LG..... | 1628 | TechniSat..... | 2873 |
| Loewe..... | 1660 | Toshiba..... | 3021 |
| Magnum..... | 1709 | Vestel..... | 3148 |



Si votre marque ne figure pas dans la liste, consultez la liste des marques complète au dos du mode d'emploi ou utilisez le code à 4 chiffres '9999'. Le code '9999' peut entraîner une configuration assez longue (jusqu'à 15 minutes).

© 2010 Koninklijke Philips Electronics N.V.

All rights reserved. Reproduction in whole or in part is prohibited without the prior written consent of the copyright owner.
The information presented in this document does not form part of any quotation or contract, is believed to be accurate and reliable and may be changed without notice.
No liability will be accepted by the publisher for any consequence of its use. Publication thereof does not convey nor imply any license under patent- or other industrial or intellectual property rights.

Document order number:

3139 235 5256 3/SRU5110/86

December 2010

www.philips.com

RTP/5210