



1. Bandeau de commande
2. Plateau à utiliser comme support pour les bacs à glaçons et/ou les eutectiques (selon le modèle)
3. Tiroir supérieur (zone de congélation)
4. Tiroirs pour la conservation des aliments congelés
5. Plaque signalétique (à l'intérieur de l'appareil)
6. Orifice d'évacuation de l'eau de dégivrage (extractible)
7. Porte du congélateur

 Zone de conservation

 Zone de congélation

**N.B. :** la forme des tiroirs et les accessoires peuvent varier selon le modèle.

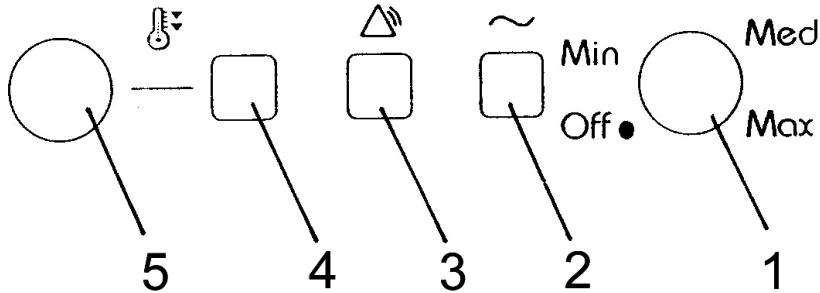
Tous les tiroirs, les étagères et les plateaux pour eutectiques sont amovibles.

**Attention :** ne lavez pas les accessoires du réfrigérateur au lave-vaisselle.

Le congélateur est mis en marche en agissant sur le thermostat situé au-dessus de l'étagère d'appui.

Le congélateur fonctionne à une température ambiante comprise entre +10 °C et +38 °C.

### Bandeau de commande du congélateur



### Témoins lumineux

1. Bouton de commande.
2. Le témoin vert indique que l'appareil est sous tension.
3. Le témoin rouge d'alarme s'allume ou clignote pour signaler une condition d'alarme lorsque la température à l'intérieur du congélateur est supérieure à -12 °C ou si le capteur du congélateur est détérioré.
4. Le témoin jaune s'allume lorsque vous appuyez sur la touche de congélation rapide ou clignote en même temps que le témoin rouge pour indiquer que le capteur du congélateur est détérioré.
5. Congélation rapide (touche) - Lorsque vous sélectionnez la fonction de congélation rapide, le témoin jaune 4 s'allume.

### Contrôle de la température interne du congélateur

Thermostat sur Min : température interne moins froide  
Thermostat sur Max : température interne plus froide  
Thermostat sur Off (Arrêt) : arrêt du compartiment congélateur uniquement (l'appareil reste branché à l'alimentation).

### Réglage conseillé du thermostat: Position Med

#### Signalisation alarmes

	Signalisation	Cause	Que faire
Température	Le témoin rouge (3) s'allume	La température intérieure est supérieure à -12°C	Appuyez sur la touche 5 jusqu'à ce que la température est redescendue en dessous de -12 °C (le témoin rouge signalant la température s'éteint).

**N.B. :** la température ambiante, la fréquence d'ouverture de la porte et la position de l'appareil peuvent influencer sur la température intérieure du congélateur.

Les positions du thermostat doivent varier en fonction de ces facteurs.