
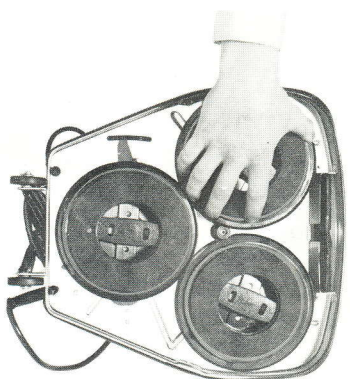


**POUR
TOUT
SAVOIR
SUR
VOTRE
CIREUSE "CLUB"**



COMMENT MONTER VOTRE CIREUSE BIRUM

- 1 - Pour monter le manche enclencher les 2 tubes métalliques en vérifiant que le bouton escamotable est bien placé dans le trou correspondant.
- 2 - Dévisser la vis de serrage placée dans l'articulation du bloc de la cireuse.
- 3 - Introduire le manche dans cette articulation et bloquer avec la vis de serrage.
- 4 - Fixer l'embout du sac à l'embout arrière de la cireuse et accrocher le haut du sac à l'aide du ressort.
- 5 - Fixer les brosses en présentant la face interne sur les griffes blanches du plateau et appuyer.



COMMENT UTILISER VOTRE CIREUSE BIRUM

Mise en marche : brancher la prise de courant, appuyer verticalement sur le manche et l'abaisser.


- pour arrêter, relever le manche.
- pour passer sous les meubles bas, il suffit de baisser le manche.

1) Mise en place du sac en papier

Ouvrir la fermeture éclair. Introduire à fond dans l'ouverture cartonnée du sac papier l'embout plastique du tuyau se trouvant dans le sac tissu. Bien étendre le sac papier vers le bas. Fermer la fermeture éclair.

2) Remplacement du sac en papier

Si vous avez utilisé un sac en papier et qu'il a besoin d'être changé, ouvrez la fermeture éclair, ôtez le sac papier usagé en le dégageant de l'embout plastique qui se trouve à l'intérieur du sac. Remplacez le sac papier usagé par un neuf et fermez la fermeture éclair.



ACCESSOIRES-CONSEILS-CARACTERISTIQUES



A - 1 jeu de 3 brosses dures en crin végétal (poils noirs et blancs) pour nettoyer et masser la cire sur le sol.

B - 1 jeu de 3 brosses souples en soie douce pour cirer et polir.

C - 1 jeu de 3 disques de feutre pour lustrer et faire briller les sols.

D - Vendus en supplément :

- Disques abrasifs en carborandum pour poncer les parquets.
- Distributeur de cire à compression.



Quelques conseils

Comment ranger votre cireuse BIRUM sans que les brosses fatiguent : après l'avoir débranchée, appuyer verticalement sur le manche comme pour la mettre en marche et la suspendre dans cette position verticale.

Caractéristiques

La cireuse CLUB BIRUM aspire, décape, décroasse et cire. Une puissante aspiration frontale permet d'aspirer jusqu'au ras du mur. Moteur antiparasité de 450 watts, 220 volts, existe en bi-tension. Double isolement. Mise en marche et arrêt automatiques.

BIRUM
1, Voie Félix Eboué
Echat 563 94020 CRETEIL Cedex