



TRIBECA





Performance



Motricité

Polyvalence



Confort



Maîtrise



Sécurité

Roulez en toute sécurité. Faites confiance à la technologie.

Dès que vous prendrez place à bord d'une Subaru, vous découvrirez : notre engagement envers des véhicules conçus avec un esprit d'innovation, un concentré d'ingéniosité qui génère contrôle et enthousiasme, un style qui séduit le cœur et l'esprit. Le tout aboutissant à une expérience de conduite plus satisfaisante que la destination elle-même.

Pour profiter au maximum.

Lors de la création du Tribeca, au-delà des situations rencontrées sur la route, nous avons voulu intégrer celles de votre style de vie au quotidien pour que vous disposiez d'un SUV exclusif qui soit le parfait complément de votre vie. Que vous partiez en week-end en famille ou fassiez une sortie entre amis, son habitacle spacieux est aussi modulable que raffiné. Par son style, il est à l'aise partout. Le système Subaru Symmetrical AWD est prêt à intervenir dès que la route ou les conditions climatiques se dégradent. Le Tribeca est toujours partant pour vous conduire là où votre vie vous mène.











Espace raffiné. Agrément permanent.

Confort

Profitant de l'intérieur spacieux et élégant du Tribeca, vous voyagerez toujours dans le meilleur confort avec vos passagers. Les besoins du conducteur ont fait l'objet d'un soin très minutieux, tout comme l'ambiance séduisante de l'habitacle. Les formes souples et naturelles du poste de conduite vous enveloppent et regorgent de caractéristiques ingénieuses, de matériaux à riche texture et, de nuit, d'un éclairage apaisant. Prenez place, profitez d'un environnement de première classe et arrivez détendu à destination.

Siège conducteur à réglage électrique

Un siège conducteur à réglage électrique dans 8 directions est monté d'origine sur le Tribeca. La fonction mémoire vous permet d'enregistrer 2 positions de conduite différentes par simple commande d'un bouton.

Climatisation automatique à double zone

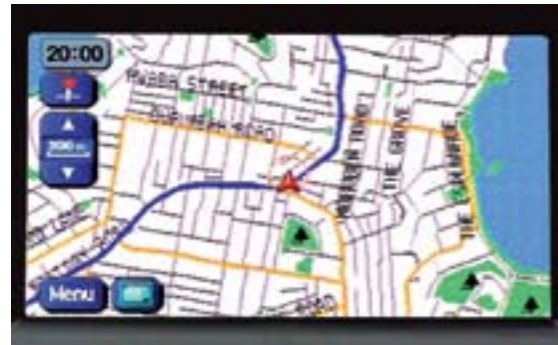
Dans un intérieur conçu pour offrir un maximum de confort à chacun, la climatisation automatique à double zone permet des réglages de température différenciés pour le conducteur et le passager avant.

Ventilation arrière individuelle*

Vos passagers arrière n'ont pas été oubliés. Une commande individuelle de soufflerie à vitesses multiples permet aux passagers de la 2^{ème} rangée de régler la ventilation à leur convenance.

*Modèle Limited 5+2/5+2 passagers.





Technologie

Non seulement le Tribeca est le modèle Subaru le plus volumineux mais il déborde de technologies pour vous faciliter la vie. L'ensemble de son habitacle spacieux et élégant regorge de nombreuses commodités dernier cri qui sauront vous combler tout comme vos passagers. Par exemple, l'ensemble très complet des caractéristiques audio et multimédia de pointe vous assure que le temps passé à bord du Tribeca est toujours agréablement employé.



Système audio Premium

Ce système audio à 9 haut-parleurs d'une puissance de 160 W recrée l'environnement d'un auditorium. L'équipement est complété par un chargeur 6 CD dans le tableau de bord et une prise jack audio dans la console centrale.



iPod est une marque déposée de Apple, Inc.

Navigation par DVD

Le système de navigation par DVD du Tribeca Limited vous guide sans erreur jusqu'à destination. Quelques pressions sur l'écran tactile permettent de toujours retrouver son chemin.

Caméra de recul

Une caméra de recul et un écran central dans le tableau de bord vous permettent de voir ce qui se trouve derrière votre Tribeca Limited lorsque vous reculez.

Système d'animation DVD*1

Pendant les trajets, vos passagers arrière peuvent visionner leur film favori avec le système d'animation DVD en option, sur grand écran de 9 pouces. Deux casques stéréo sans fil sont également inclus.



Ecran multifonctions

Le grand écran du tableau de bord du Tribeca^{*2} affiche des informations du système audio, la température extérieure et l'ordinateur de bord indique la consommation, l'autonomie et plus encore.



Affichage central en couleur

Les Tribeca Limited comportent un écran tactile central en couleur qui fournit les informations de l'ordinateur de bord, des systèmes audio et de navigation, des rappels d'entretien et plus encore.

*1 Modèle Limited 5+2 passagers.

*2 Tribeca 5 +2 passagers/5 passagers.





Polyvalence

Le meilleur moyen de profiter de tout l'espace intérieur est de le partager avec vos amis et votre famille. Avec ses trois rangées de sièges modulables,*1 le Tribeca peut accueillir jusqu'à sept personnes. Lorsque tous les sièges arrière sont rabattus, le volume de chargement maximum atteint 1 495 litres*2. Vous pouvez ainsi transporter davantage de personnes et de bagages lors de vos sorties.



Dans certains cas vous avez davantage de bagages à transporter. Dans d'autres davantage de passagers à emmener. Grâce aux multiples configurations des sièges, il y a toujours une solution pour que chacun trouve confortablement sa place.

2^{ème} rangée modulable

De type rabattables 40/20/40, les sièges de la 2^{ème} rangée peuvent accueillir trois personnes, être rabattus individuellement ou totalement afin de transporter des charges plus encombrantes. Les sièges de la 2^{ème} rangée sont également inclinables et, sur les modèles 5+2 passagers, coulissent d'avant en arrière.

Sièges de la 3^{ème} rangée

Les sièges de la 3^{ème} rangée, accessibles de chaque côté du véhicule, permettent d'accueillir un 6^{ème} et un 7^{ème} passagers. Ils peuvent être rabattus individuellement ou totalement dans une configuration cinq places permettant de transporter davantage de bagages.


Solutions de rangement

Vous pouvez tout emmener, tout transporter et tout conserver à portée de main. Le Tribeca offre en effet de nombreux casiers et possibilités de rangement pour que chaque objet trouve sa place dans l'habitacle.

*1 Modèle Limited 5+2/5+2.
*2 Modèles Limited 5+2/5+2 avec rangement sous le plancher de coffre, volume de 1 671 litres sur les modèles 5 places, mesures selon la méthode VDA V14.

La vraie performance : l'équilibre entre puissance et maîtrise.

La maîtrise inspire et la puissance excite. Chaque Subaru bénéficie de ce savant dosage grâce à l'association du système Subaru Symmetrical AWD et du moteur SUBARU BOXER qui renforce l'agilité et la stabilité grâce à un faible centre de gravité et à une architecture symétrique. Ensemble, ils assurent un transfert efficace de l'énergie du moteur à chacune des roues. Cette combinaison dynamique génère toute la confiance au volant que vous pouvez attendre d'une Subaru.


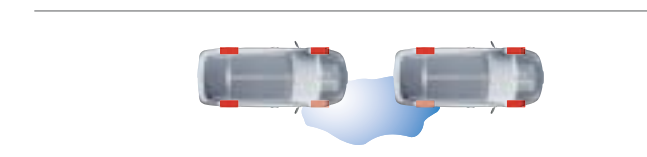


SYMMETRICAL AWD

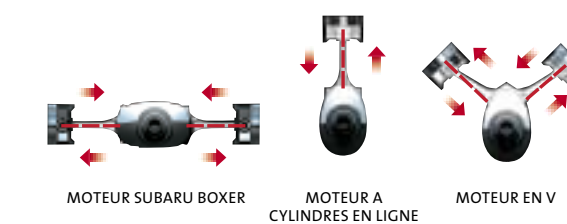
Depuis plus de 35 ans, Subaru développe et fait progresser en permanence son système Symmetrical AWD qui est le cœur de la technologie Subaru. Comme chaque Subaru est conçue dès l'origine pour être toutes roues motrices, son design est libéré de composants encombrants parfois nécessaires sur d'autres systèmes pour transmettre la puissance aux quatre roues. Il en résulte une traction et une maîtrise exceptionnelles dans pratiquement toutes les conditions de conduite et une plate-forme symétrique parfaitement équilibrée et stable.

SUBARU BOXER

Le concept exclusif du moteur SUBARU BOXER – à cylindres à plat – permet non seulement un fonctionnement plus doux et mieux équilibré mais il développe aussi une puissance extrêmement efficace. Spécialement conçu pour fonctionner avec la transmission Subaru AWD, sa puissance est transmise de la boîte de vitesses à l'arbre de transmission et au différentiel arrière, en ligne droite, avec un minimum d'interruptions pour réagir rapidement aux sollicitations du conducteur et aux risques de dérapage.



TRIBECA CONCURRENT



MOTEUR SUBARU BOXER MOTEUR A CYLINDRES EN LIGNE MOTEUR EN V

Les trois avantages distincts de la transmission Subaru

Meilleure adhérence

La traction signifie maîtrise. Et celle-ci inspire confiance. Que vous soyez surpris par le mauvais temps sur votre route ou que vous souhaitiez éviter un accident, la transmission Subaru AWD est conçue pour vous offrir la meilleure traction possible – et renforcer au maximum votre confiance – en assurant une motricité permanente des quatre roues dans toutes les conditions.

Meilleur équilibre

Avec sa disposition des cylindres à plat, le moteur SUBARU BOXER présente une plus faible hauteur par rapport aux autres moteurs. Il bénéficie ainsi d'un centre de gravité plus bas, ce qui se traduit par un meilleur équilibre global du véhicule.

Moins de vibrations

Les pistons montés en opposition du moteur SUBARU BOXER neutralisent naturellement l'effet de leur déplacement, ce qui permet de réduire les vibrations.



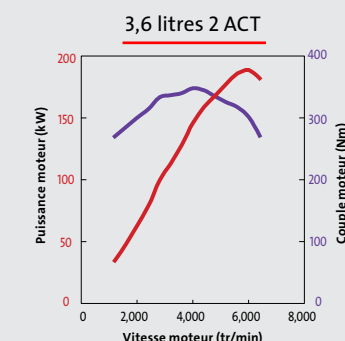
Epruvé en rallye.

Sur sable, asphalté et même neige, les épreuves du Championnat du Monde des Rallyes FIA soumettent les véhicules aux conditions de conduite les plus difficiles. Subaru croit beaucoup aux essais de son ingénierie soumise à la sévérité des épreuves pour démontrer et toujours affiner les capacités de ses technologies de base. Au-delà de son palmarès en compétition, la plus grande récompense de Subaru provient des développements permanents de ses technologies qui facilitent au quotidien la vie des utilisateurs.



Moteur puissant. Plaisir au volant.

Le Tribeca reçoit le plus gros moteur de la gamme Subaru. Ce moteur SUBARU BOXER 3,6 litres, 6 cylindres 2 ACT développe une puissance généreuse de 190 kW (258 ch) et un couple de 350 Nm (35,7 kg-m). Il présente aussi toutes les qualités qui rendent le moteur SUBARU BOXER très dynamique – avec un meilleur équilibre et de plus faibles vibrations. En outre, il bénéficie de technologies telles que le double système de contrôle actif de la distribution et d'un circuit de refroidissement de pointe qui participe à l'optimisation du rendement énergétique et assure une puissance régulière sur toute la plage utile du moteur en réagissant rapidement aux sollicitations du conducteur.



Transmission évoluée. Des passages en douceur.

Mise au point pour entretenir le plaisir de conduire, la transmission automatique à cinq rapports équipe le Tribeca d'origine. Elle fait appel à une électronique de pointe et à une logique de passage des rapports qui favorisent un comportement régulier, des réactions rapides et une bonne efficacité énergétique – même en virage, en montée ou en descente. Avec la technologie SPORTSHIFT*, il est possible de sélectionner manuellement les rapports pour davantage de plaisir au volant avec contrôle de la puissance lorsque le conducteur le souhaite.



*SPORTSHIFT est une marque déposée de Prodrive Ltd.

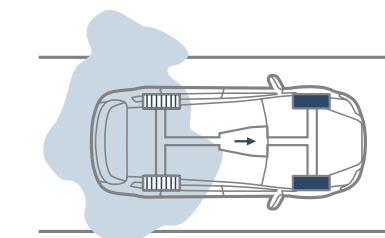
Double système de contrôle actif de la distribution

Ce système de commande toujours plus raffiné gère le calage des soupapes d'admission et d'échappement du moteur SUBARU BOXER pour optimiser le rendement, les performances et les émissions. Ainsi, le couple est généreux, même à faible et moyen régimes, pour réagir rapidement à la commande de l'accélérateur.



Système AWD à répartition variable du couple

En condition normale de conduite, ce système de répartition variable du couple répartit la puissance à raison de 45 % sur l'avant et 55 % sur l'arrière pour obtenir une impression de conduite sportive. Mais en cas de patinage des roues, le dispositif redistribue automatiquement le couple sur les roues qui offrent la meilleure adhérence.



Comportement dynamique.

Tout dans le Tribeca est conçu pour offrir la meilleure adhérence sur la route. Qu'il s'agisse du système AWD offrant un équilibre et une stabilité exceptionnels ou la suspension indépendante et robuste sur les quatre roues assurant à la fois fermeté et confort. Le Tribeca atteint ainsi un niveau d'agilité et de réactivité que vous n'attendez pas d'un SUV. Que vous aimiez conduire sur les routes sinueuses de montagne ou en ville, la tenue de route du Tribeca vous apporte toute la confiance que procurent un surcroît de sécurité et une parfaite maîtrise.

Suspension

L'amélioration du confort est l'un des nombreux avantages que confère la suspension arrière à double triangulation. Elle augmente l'espace disponible dans l'aire de chargement tout en égalisant les irrégularités de la route. Les éléments de suspension avant sont du type à long débattement et à fixations robustes pour que la tenue de route et les réactions précises du Tribeca répondent à la qualité de son confort.

Système Vehicle Dynamics Control (contrôle dynamique du véhicule)

Le Vehicle Dynamics Control, monté d'origine sur le Tribeca, comporte des capteurs qui déterminent la trajectoire souhaitée par le conducteur et détectent si le véhicule commence à déraper. Ce système agit alors sur les freins des roues concernées et/ou réduit la puissance du moteur pour conserver la trajectoire.

Sécurité exceptionnelle

Le seul domaine que Subaru privilégie davantage qu'une expérience de conduite dynamique est celui de votre sécurité afin que vous arriviez à bon port. Le Tribeca vous protège grâce à des innovations technologiques qui vous aident à éviter les accidents et vous protègent, ainsi que vos passagers, des risques que vous pourriez encourir en cas de choc. Ceci inclut, par exemple, des caractéristiques telles qu'une meilleure visibilité afin que vous puissiez mieux réagir au danger et l'assistance au freinage d'urgence pour mieux l'éviter. La caisse est conçue pour offrir une meilleure protection des piétons en cas d'accident. Ainsi, vous vous sentez en parfaite sécurité chaque fois que vous prenez le volant.

Structure de renforcement annulaire

Particulièrement robuste, le châssis du Tribeca permet non seulement de préserver l'intégrité de l'habitacle en cas de collision, mais également de canaliser l'énergie du choc hors d'atteinte des occupants.

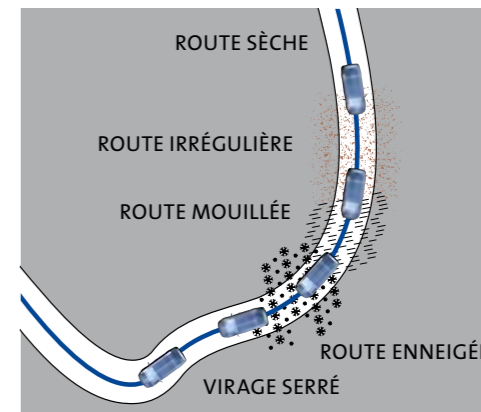

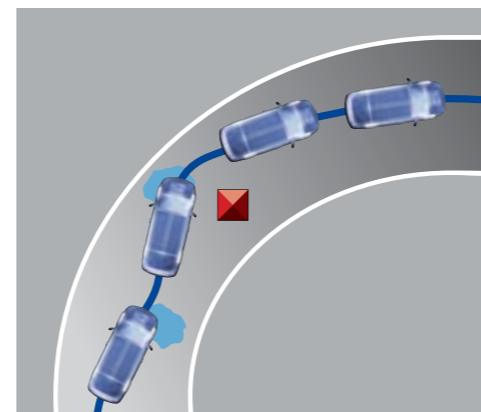
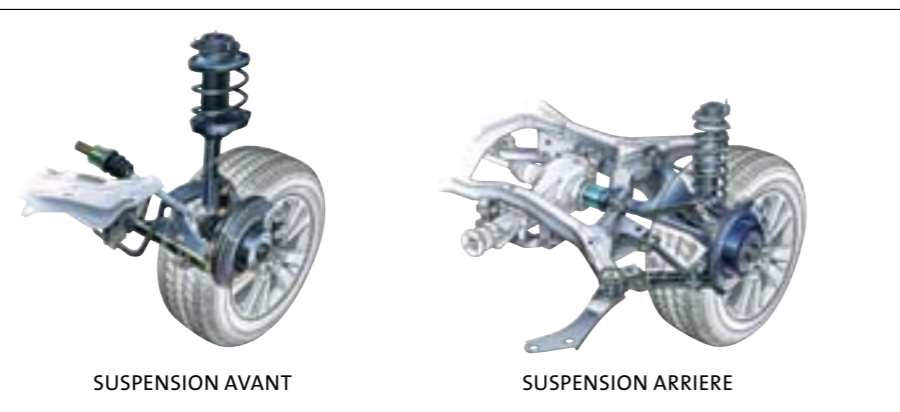
Airbags rideaux SRS*

Le danger peut survenir de toutes les directions. Le Tribeca est équipé d'origine d'airbags rideaux et d'un capteur de retournement pour assurer une meilleure protection du conducteur et des passagers extérieurs à la 2^{ème} rangée.

SRS*=Système de Retenue Supplémentaire.
Efficace lorsqu'il est utilisé avec les ceintures de sécurité bouclées.

Maîtrise avec la transmission intégrale

Lorsque le danger surgit, si vous disposez d'une maîtrise suffisante, vous pouvez l'éviter. Vous conservez la maîtrise dans pratiquement toutes les conditions grâce au système Subaru Symmetrical AWD qui vous offre une adhérence rassurante.



Équipement de qualité

Le Tribeca est certainement le modèle le plus volumineux et spacieux de Subaru, mais c'est dans les petits détails que l'on apprécie véritablement tout le soin apporté à son design ingénieux et polyvalent. Des caractéristiques extérieures qui rehaussent son élégance et sa sécurité, à celles intérieures qui vous apportent davantage de confort et d'agrément, tout a été soigneusement pensé.



Rétroviseurs extérieurs chauffants



Antibrouillards avant



Phares au xénon et lave-phares escamotables



Rétroviseurs électriques rabattables avec clignotants à LED intégré



Eclairage de plafond* et du bas de l'habitacle avant



Siège avant chauffant à 3 niveaux



Siège conducteur à réglage électrique dans 8 directions (avec fonction mémoire pour 2 positions de conduite sur les modèles Limited)



Becquet de toit



Essuie-glace de lunette arrière à balayage intermittent



Jantes en alliage 18"



Porte-gobelets éclairés



Eclairage du plancher de la 2^{ème} rangée de sièges



Commandes audio au volant



Cadrons électroluminescents

Tribeca Limited 5+2 passagers

La version Limited du Tribeca permet de goûter à la modularité, aux performances et au raffinement du Tribeca dans sa version la plus luxueuse, avec une 3ème rangée de sièges et une 2ème rangée coulissante, lui permettant d'accueillir jusqu'à sept personnes. Le luxe s'apprécie dans ses sièges garnis de cuir avec mémorisation de deux positions de conduite pour le siège conducteur, l'éclairage de plafond et le toit ouvrant électrique. Les barres de toit sont aussi élégantes que fonctionnelles. Les technologies d'agrément comprennent la caméra de recul, le système d'animation DVD pour les places arrière et le système de navigation par DVD avec écran tactile central en couleur.

(AWD - SPORTSHIFT* BVA 5)
Dimensions : L x l x h : 4865 x 1880 x 1720 mm
Moteur : à essence, 6 cylindres à plat, 24 soupapes 2ACT
Cylindrée : 3630 cm³
Puissance maxi : 190 kW (258 ch) / 6 000 tr/min
Couple maxi : 350 Nm (35,7 m/kg) / 4 000 tr/min

*SPORTSHIFT est une marque déposée de Prodrive Ltd.



Quartz Silver Metallic



Diamond Grey Metallic

Tribeca 5+2 passagers

La version 5+2 passagers du Tribeca vous apporte à la fois élégance, performances et qualité avec en outre 7 places. Vous bénéficiez de la totalité des équipements de sécurité du Tribeca, sièges avant chauffants, affichage central de 7" et climatisation automatique à double zone avec ventilation individuelle des places arrière. Les trois sièges de la 2ème rangée coulissent, s'inclinent et se replient. De plus, l'élégant traitement de l'habitacle inclut les sièges tendus de tissu et l'éclairage du plancher au niveau des première et deuxième rangées de sièges.

(AWD - SPORTSHIFT* BVA 5)
Dimensions : L x l x h : 4865 x 1880 x 1685 mm
Moteur : à essence, 6 cylindres à plat, 24 soupapes 2ACT
Cylindrée : 3630 cm³
Puissance maxi : 190 kW (258 ch) / 6 000 tr/min
Couple maxi : 350 Nm (35,7 m/kg) / 4 000 tr/min

*SPORTSHIFT est une marque déposée de Prodrive Ltd.



Tribeca Limited 5 passagers

Profitez de toute l'élégance et du style du Tribeca. Retrouvez toute la modularité et la sécurité qui inspirent confiance dans chaque Tribeca avec, en plus, des touches de raffinement telles que les sièges luxueux garnis de cuir, l'éclairage de plafond et le toit ouvrant. Le système de navigation par DVD avec écran tactile central en couleur et le système de caméra de recul vous guident dans tous vos déplacements. Des barres de toit viennent compléter le tout.

(AWD - SPORTSHIFT* BVA 5)
Dimensions : L x l x h : 4865 x 1880 x 1720 mm
Moteur : à essence, 6 cylindres à plat, 24 soupapes 2ACT
Cylindrée : 3630 cm³
Puissance maxi : 190 kW (258 ch) / 6000 tr/min
Couple maxi : 350 Nm (35,7 m/kg) / 4000 tr/min

*SPORTSHIFT est une marque déposée de Prodrive Ltd.



Harvest Gold Metallic



Newport Blue Pearl

Tribeca 5 passagers

Resentez la modularité de caractéristiques telles que les trois sièges de la 2ème rangée inclinables et repliables et un rangement sous le plancher de coffre. Découvrez également les avantages que le Vehicle Dynamics Control procure sur la tenue de route et la tranquillité d'esprit qu'apportent les airbags frontaux et rideaux. Profitez du confort et de l'agrément des sièges avant chauffants, de l'écran central du tableau de bord, de l'éclairage du plancher, de la climatisation automatique à double zone et des sièges garnis d'un superbe tissu.

(AWD - SPORTSHIFT* BVA 5)
Dimensions : L x l x h : 4865 x 1880 x 1685 mm
Moteur : à essence, 6 cylindres à plat, 24 soupapes 2ACT
Cylindrée : 3630 cm³
Puissance maxi : 190 kW (258 ch) / 6000 tr/min
Couple maxi : 350 Nm (35,7 m/kg) / 4000 tr/min

*SPORTSHIFT est une marque déposée de Prodrive Ltd.



Accessoires

Apportez votre touche personnelle au design exclusif du Tribeca. Faites votre choix parmi notre gamme d'accessoires homologués et personnalisez davantage votre intérieur ou encore, adoptez les accessoires extérieurs qui vous permettront d'afficher votre style personnel. Pour connaître toutes les possibilités, veuillez contacter votre distributeur agréé Subaru le plus proche.



1: Moulures de fenêtres, 2: Moulures latérales, 3: Protection d'angle de pare-chocs avant



Jeu de bavettes



Crochet d'attelage



Think. Feel. Drive.



subaru-global.com

www.subaru.fr

