


MEMO D'UTILISATION

Terminer une communication ou session

Utiliser combiné et haut-parleur

Numéroté sans décrocher

Numéroté sans 

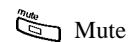
Répondre à un appel

Décrocher 

Activer/désactiver l'écoute amplifiée



Activer/désactiver le secret



Appeler

La standardiste

9

A l'extérieur

0 + n° de votre correspondant


Un n° abrégé

2 + n° abrégé

Rappel du dernier n° extérieur composé

1 1


Un n° programmé sur une touche répertoire

 correspondant à la personne que vous voulez appeler


Avec protection contre intrusion/ bip

7 4 + n° demandé

Signature ou substitution

7 5 + n° de votre poste + mot de passe +  + n° demandé

Rappel automatique

1 + 

Intrusion/ offre sur demandé occupé

3

Annonce vocale sur demandé libre

3

Annonce vocale sur groupe de diffusion

Composer le n° du groupe désiré

Répondre à un appel

Interception d'appels

1 3 + n° du poste qui sonne


Interception de groupe

1 4

Interception de la sonnerie générale

1 5

Ouverture d'un portier


 + **5**

En cours de communication


Régler le volume d'écoute du combiné




Mise en garde

 touche clignotante


Réponse à un appel

 touche clignotante


Va-et-vient entre 2 appels

 touche clignotante


Conférence

Appel d'un 2ème correspondant +  Menu + **3**

Transfert d'un appel à un autre poste

Composer n° extérieur +  Transfert

Parcage d'un appel

1 0 + code à 2 chiffres au choix + 

Reprise de parcage sur n'importe quel poste

1 0 + code à 2 chiffres choisi

Renvoi temporaire des appels

Renvoi systématique

ACTIVATION
6 1 + n° poste

receveur + 

Renvoi sur non-réponse

ACTIVATION
6 2 + n° poste

receveur + 

Renvoi sur occupation

ACTIVATION
6 3 + n° poste

receveur + 

Renvoi sur non-réponse ou occupation

ACTIVATION
6 9 + n° poste

receveur + 

Ne pas déranger

ACTIVATION
6 4

Suivi de vos appels sur le poste que vous utilisez

ACTIVATION
6 5 + n° votre poste + mot de passe

DESACTIVATION

 Renvoi

 Renvoi

 Renvoi

 Renvoi

 Renvoi




 Renvoi

MEMO D'UTILISATION

Renvoi préférentiel (pré-programmé) des appels

Programmation

ACTIVATION

 Menu + **4**
+ composer le code du renvoi choisi (61, 62...) + n° de renvoi
+  Menu + 

DESACTIVATION

Programmer un autre renvoi fixe

Activation

 Renvoi

 Renvoi

Programmation de votre poste

Rappel de rendez-vous


ACTIVATION

7 1 + HHMM
4 chiffres – heure, minutes du rendez-vous


DESACTIVATION


7 1 + **9**

Enregistrement de touches répertoire sur des touches de lignes

 Menu + **5**
5

 Menu +

+  à enregistrer

+  à effacer

+ n° à enregistrer

+  moins

+  Menu

+  Menu

+ 

+ 

Modification du mot de passe

7 9 + ancien mot de passe + nouveau mot de passe

Verrouillage du poste

7 8

7 8 + mot de passe

Mise en veille dans un groupe

6 8

6 8

Activation du pilotage




6 7

6 7




ou  >>

ou  >>




Réglage de la mélodie de sonnerie

 Menu + **2** +  pour obtenir la mélodie de votre choix + 

Réglage du volume de sonnerie

 Menu + **2** +  pour obtenir le volume de votre choix + 

Réglage volume haut-parleur

 Menu + **3** +  pour obtenir le volume de votre choix + 

Services des postes opérateurs**Activation de la fonction Opérateur**

6 7 ou ☞ >>

Désactivation de la fonction Opérateur ou programmation du poste de nuit supplémentaire

6 7 + n° du poste nuit + ☞

ou + * pour valider

ou + 0 pour modifier

ou + # sans poste nuit suppl.

Outrepassement d'un renvoi "Ne pas déranger"

3

Renvoi du n° de l'installation

6 1 + * + n° de renvoi extérieur (sans 0)

Désactivation du renvoi de l'installation

6 1 + #

Renvoi d'appel pour un tiers

6 5 + * + n° à renvoyer + n° de renvoi + votre mot de passe



MD Evolution System telephone

DIALOG 4220 Lite