

**Manuel d'instructions**

**MODELO:  
XBB-070**

# **Lenco**

## **SYSTEME DE HAUTS- PARLEURS HIFI KARAOKE**

Lisez attentivement ce manuel pour obtenir une meilleure acoustique avec ce matériel.

**RECOMMANDATIONS  
DE SECURITE**

---



**PRECAUTIONS**

**RISQUE DE CHOC ELECTRIQUE,  
NE PAS OUVRIR.**



L'ÉCLAIR EN FORME DE FLECHE 0 L'INTERIEUR D'UN TRIANGLE EQUILATERAL SERT A AVERTIR L'UTILISATEUR QUE CE PRODUIT CONTIENT DES "TENSIONS DANGEREUSES" NON ISOLEES QUI POURRAIENT CONSTITUER UN RISQUE DE CHOC ELECTRIQUE POUR LES PERSONNES.



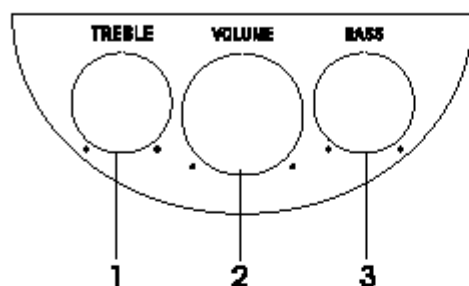
LE POINT D'EXCLAMATION A L'INTERIEUR D'UN TRIANGLE EQUILATERAL SERT A AVERTIR L'UTILISATEUR DE LA PRESENCE D'INSTRUCTIONS IMPORTANTES AU FONCTIONNEMENT ET A L'ENTRETIEN DANS LE MANUEL D'UTILISATION DE L'APPAREIL.

**Précautions de sécurité**

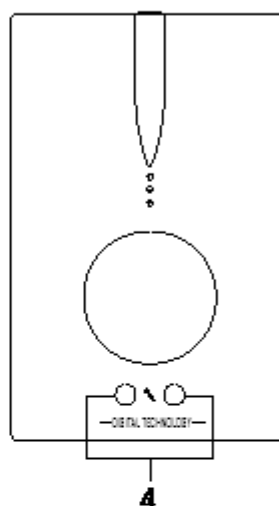
**AVERTISSEMENT: AFIN D'EVITER UN INCENDIE OU UN CHOC ELECTRIQUE, N'EXPOSEZ PAS CET APPAREIL A LA PLUIE OU A L'HUMIDITE.**

## 2. PANNEAU AVANT - COMMANDES ET FONCTIONS

---

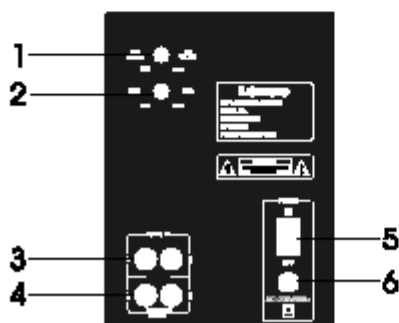


1. CONTRÔLE DES AIGUS
2. CONTRÔLE DU VOLUME
3. CONTRÔLE DES BASSES
4. PRISE DU MICROPHONE



## 2. PANNEAU ARRIERE - COMMANDES ET FONCTIONS

---



1. CONTRÔLE DU VOLUME DU MICROPHONE
2. CONTRÔLE DE L'ECHO DU MICRO
3. ENTREE AUDIO
4. SORTIE HAUT-PARLEUR
5. INTERR. ALIM.
6. ENTRÉE CA