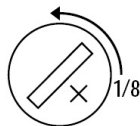


BATTERY CHANGE

STANDARD

**ALL MODELS
EXCEPT SKIN,
TURNOVER,
TOUCH,
FUN SCUBA**

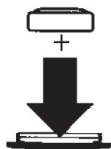


SKIN

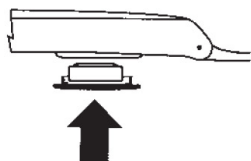
TAKE OFF



Ouvrez le couvercle de la batterie avec précaution à l'aide d'un petit tournevis.

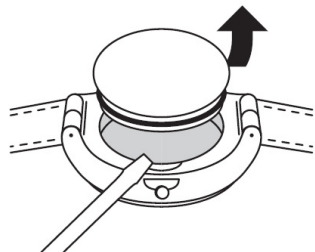


PRESS IN

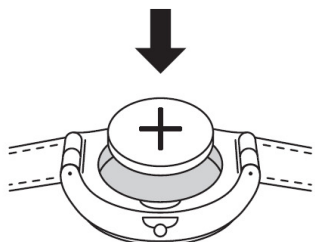


Pressez le couvercle de la batterie depuis le bas dans le boîtier de la montre, avec la batterie en place.

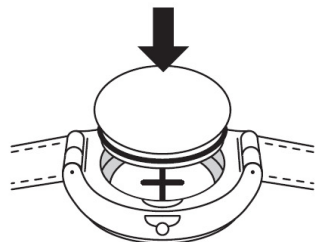
TOUCH / FUN SCUBA BATTERY CHANGE



1. Ouvrez avec précaution le couvercle en plastique à l'aide d'un petit tournevis.



2. Remplacez la pile. Le pôle positif (+) vers le haut.



3. Remplacez le couvercle en plastique et appuyez fermement dessus (clic).



Remarque: Veillez à ce que le joint d'étanchéité soit bien positionné et pas endommagé.