

# SCIE SAUTEUSE







## 380 W

**FGE FARTOOLS®**



**BASE INCLINABLE A 45°**



Scie sauteuse Jig saw		JS 380
Gencode		3431541153622
Caractéristiques techniques		Technical datas
 230 V - 50 Hz	Puissance du moteur Motor power	380 W
	Variateur de vitesse électronique Electronic variable speed	
	Vitesse à vide No load speed	3000 hit.min -1
	Capacité de coupe dans le bois Wood cutting capacity	55 mm
	Capacité de coupe dans le fer Steel cutting capacity	6 mm
	Base inclinable Tilting blade	0 - 45° (+/-)
Consommables		Consumables
6 Lames 3x6 TPI & 3x10 TPI		6 Blades 3431541158641

