

SCIE À ONGLET MITER SAW








1600 W - ø 210 mm



SCIE À ONGLET
MITER SAW

FI 210

Gencode 3431541138896

 Puissance Motor Power	1600 W
 Vitesse de rotation Rotation speed	4500 min ⁻¹
 Dimensions de lame blade size	210 x 25,4 mm
 Nombre de dents teeth number	40 T
 Capacités de coupe max Maximum Cutting capacity	120 x 55 mm 120 x 22 mm
 Capacités de coupe max Maximum Cutting capacity	85 x 50 mm 85 x 22 mm
 Visée laser Laser target	✓

Consommables - Consumables

Lame 24 T - blades	3431541138117
Lame 48 T - blades	3431541138230
Lame 80 T - blades	3431541138292

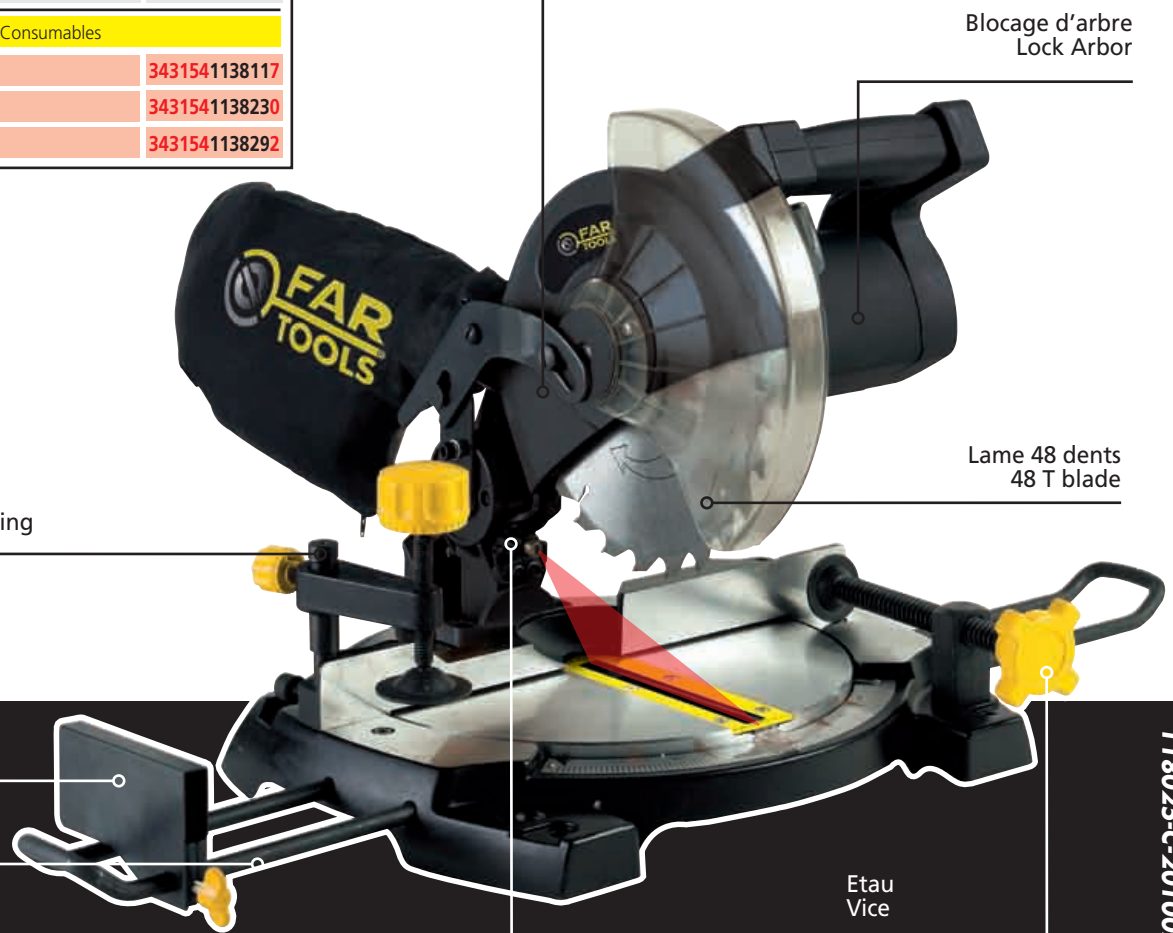


Coupe droite
90° cutting



Coupe à 45°
45° Cutting

Tête et base inclinable de 0 à 45°
pour les coupe en angle et en biseau
Tilting head and base for angle and bevel cuts



Blocage d'arbre
Lock Arbor

Lame 48 dents
48 T blade

Presse de serrage
Clamp for wood tightening

Butée de longueur
Length gauge

2 Extensions de table
2 table extensions

Visée laser pour repérer le passage de la lame
Laser target to identificcate the cut

Etou
Vice

1 18025-C-20100210