

Disney

MANUEL D'UTILISATION

Le livre tout doux des saisons



Winnie
l'Ourson

© Disney. D'après l'œuvre originale "Winnie l'Ourson" de A.A. Milne et E.H. Shepard.

Visitez le site Internet www.disney.fr/pooh

Pour plus d'informations sur tous les produits VTech®, consulter notre site Internet : www.vtech-jouets.com

vtech®



Chers parents,

Chez VTech®, nous sommes conscients que les enfants sont notre avenir. C'est pourquoi tous nos jeux sont conçus de manière à inciter Bébé à découvrir le monde qui l'entoure.

Toute la technologie et le sens de la pédagogie VTech® sont mis au service du développement de l'enfant : la découverte de son corps, sa relation au monde, le plaisir d'apprendre en jouant.

Chez VTech®, nous nous engageons à tout faire pour que les enfants grandissent dans les meilleures conditions et abordent l'avenir en toute confiance.

Nous vous remercions de la confiance que vous nous accordez dans notre démarche ludo-éducative.

L'équipe VTech

Pour en savoir plus : www.vtech-jouets.com

INTRODUCTION

Vous venez d'acquérir **Le livre tout doux des saisons** de **VTech®**. Félicitations !

Avec ce joli livre en tissu, Bébé découvre les saisons, les couleurs, les premiers chiffres et les premières lettres en compagnie de Winnie et ses amis. En appuyant sur les boutons à l'intérieur des pages, il déclenche de jolies mélodies ou des phrases amusantes en rapport avec les saisons et le temps qu'il fait. Les différentes textures développent le sens tactile de Bébé et l'encouragent à explorer davantage. Enfin, grâce à la poignée de transport, Bébé va pouvoir emporter son livre partout !



CONTENU DE LA BOÎTE


1. **Le livre tout doux des saisons** de VTech®
2. Le manuel d'utilisation
3. Un bon de garantie de 1 an

Avertissement : pour la sécurité de votre enfant, débarrassez-vous de tous les produits d'emballage tels que rubans adhésifs, feuilles de plastique, attaches et étiquettes. Ils ne font pas partie du jouet.

1. ALIMENTATION

1.1. INSTALLATION DES PILES

1. Avant d'insérer les piles, s'assurer que le jouet est éteint.
2. Ouvrir le compartiment à piles situé au dos de la poignée de transport du **Livre tout doux des saisons** à l'aide d'un tournevis ou d'une pièce de monnaie.
3. Insérer 2 piles LR03/AAA en respectant le schéma qui se trouve dans le compartiment à piles.
4. Refermer soigneusement le couvercle du compartiment à piles et s'assurer que la vis est bien serrée.



1.2. MISE EN GARDE

Les piles fournies avec le produit permettent de tester le jouet en magasin, mais ne sont pas des piles longue durée. Pour des performances maximales, nous vous recommandons d'utiliser exclusivement des piles alcalines neuves. Nous déconseillons l'usage d'accumulateurs, appelés aussi piles rechargeables, car ils n'offrent pas la puissance requise.

- Ne pas mélanger différents types de piles ou d'accumulateurs.
- Seules des piles du type recommandé dans le paragraphe précédent doivent être utilisées.
- Mettre en place les piles ou les accumulateurs en respectant les polarités + et -.
- Ne pas mettre les bornes d'une pile ou d'un accumulateur en court-circuit (en reliant directement le + et le -).
- Ne pas mélanger des piles ou des accumulateurs neufs avec des usagés.
- Retirer les piles ou les accumulateurs en cas de non-utilisation prolongée.
- Enlever les piles ou les accumulateurs usagés du jouet.
- Ne les jeter ni au feu ni dans la nature.
- Ne pas tenter de recharger des piles non rechargeables.
- Enlever les accumulateurs du jouet pour les recharger.
- Les accumulateurs ne doivent être chargés que sous la surveillance d'un adulte.

Notes :

- En cas d'affaiblissement du niveau sonore ou d'arrêt des fonctions électroniques, éteindre le jeu plus de 15 secondes, puis le remettre en marche. Si le dysfonctionnement persiste, changer l'ensemble des piles avant réutilisation.
- La face intérieure du couvercle du compartiment à piles peut être munie d'une petite bande de mousse. Celle-ci permet un meilleur maintien des piles. Le compartiment à piles devra être soigneusement fermé pour éviter que de très jeunes enfants aient accès à cette bande de mousse (risque d'étouffement s'ils la portent à la bouche ou aux narines).
- Les jouets **VTech**[®] sont des équipements électriques et électroniques (EEE) qui, en fin de vie, feront l'objet d'une collecte sélective en vue de leur recyclage. Ainsi, afin de préserver l'environnement, **VTech**[®] vous

recommande de retirer et jeter vos piles usagées dans les containers prévus à cet effet, puis de déposer le jouet en fin de vie dans les points de collecte mis à disposition dans les magasins ou dans votre commune.

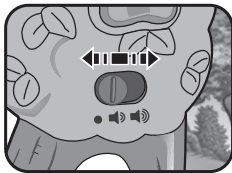


2. POUR COMMENCER À JOUER...

2.1. MARCHÉ/ARRÊT

Pour mettre en marche **Le livre tout doux des saisons**, déplacer le curseur Marche/Arrêt/Réglage du volume sonore sur l'une des 2 positions du volume sonore.

Pour éteindre **Le livre tout doux des saisons**, placer le curseur Marche/Arrêt/Réglage du volume sonore sur la position Arrêt ●.



2.2. RÉGLAGE DU VOLUME SONORE

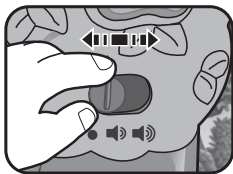
Pour ajuster le volume sonore, placer le curseur Marche/Arrêt/Réglage du volume sonore sur la position  pour un volume faible ou sur la position  pour un volume fort.

2.3. ARRÊT AUTOMATIQUE

Si le jouet n'est pas activé pendant quelques secondes, **Le livre tout doux des saisons** invite Bébé à jouer. Si Bébé ne manipule toujours aucun bouton, la chanson retentit, puis **Le livre tout doux des saisons** s'éteint automatiquement. Pour le réactiver, il suffit d'appuyer sur n'importe quel bouton.

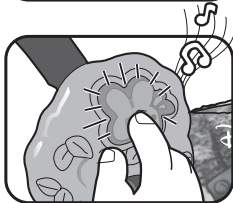
3. ACTIVITÉS

1. Lorsque l'on met en marche **Le livre tout doux des saisons**, une chanson retentit puis Winnie invite Bébé à découvrir les saisons.



2. Appuyer sur l'abeille lumineuse pour entendre une petite phrase, un bourdonnement ou la chanson.

Pendant les mélodies, appuyer sur l'abeille lumineuse pour ajouter un bourdonnement.



3. Appuyer sur l'aile du papillon de la page Printemps pour découvrir les premières lettres, écouter des phrases en rapport avec le printemps et une jolie mélodie.

Pendant la mélodie, appuyer sur l'aile du papillon pour ajouter le chant de l'oiseau.



4. Appuyer sur le soleil de la page Été pour découvrir les premiers chiffres, écouter des phrases en rapport avec l'été et une jolie mélodie.

Pendant la mélodie, appuyer sur le soleil pour ajouter un effet sonore du scintillement du soleil.



5. Appuyer sur le cerf-volant rouge de la page Automne pour découvrir les couleurs, écouter des phrases en rapport avec l'automne et une jolie mélodie.

Pendant la mélodie, appuyer sur le cerf-volant rouge pour ajouter le bruit du vent.



6. Appuyer sur le ventre du bonhomme de neige de la page Hiver pour écouter des phrases en rapport avec l'hiver et une jolie mélodie.

Pendant la mélodie, appuyer sur le ventre du bonhomme de neige pour ajouter le bruit de la neige.



L'abeille lumineuse clignote en rythme avec les sons.

4. LISTE DES MÉLODIES

1. *Voici le mois de mai*
2. *Si tu aimes le soleil*
3. *Il pleut, il mouille*
4. *Vive le vent*

5. PAROLES DE LA CHANSON

« Printemps, été, automne, hiver,
Quelle est la saison que tu préfères ? »

6. ENTRETIEN

- Pour nettoyer **Le livre tout doux des saisons**, utiliser un linge légèrement humide. Ne pas utiliser de solvants ni de produits corrosifs.
- Éviter toute exposition prolongée du **Livre tout doux des saisons** au soleil ou à toute autre source de chaleur.
- Entreposer **Le livre tout doux des saisons** dans un endroit sec.
- Ce jouet est fabriqué avec des matériaux résistants. Néanmoins, lui éviter les chocs contre des surfaces dures.

7. SERVICE CONSOMMATEURS

Si vous rencontrez un problème qui ne peut être résolu à l'aide de ce manuel, ou pour toute question ou suggestion que vous souhaiteriez nous soumettre, nous vous suggérons de contacter notre service consommateurs.

Avant de contacter le support technique, munissez-vous des informations suivantes :

- Nom du produit et numéro de série (situé généralement à l'arrière ou sous le produit).
- Type de problème que vous rencontrez.
- Manipulation faite juste avant que le problème ne survienne.

Pour la France, la Suisse et la Belgique francophones :

Service consommateurs VTECH
VTECH Electronics Europe SAS
2-6, rue du Château-d'Eau – BP 55
78362 Montesson Cedex
FRANCE

E-mail : vtech_conseil@vtech.com

Tél. : 0 820 06 3000 (0,118 €/min)

De Suisse et de Belgique : 00 33 1 30 09 88 00

Pour le Canada :

Tél. : 1 877 352 8697

Vous avez aimé ce jouet ?

Vous pouvez nous faire part de vos commentaires sur notre site Internet www.vtech-jouets.com à la rubrique « Témoignages ».

Nous lisons tous les témoignages déposés. Cependant, nous nous réservons le droit de ne pas tous les mettre en ligne, en raison de contraintes matérielles ou lorsque les propos contenus dans un témoignage peuvent porter atteinte aux droits et libertés individuels.