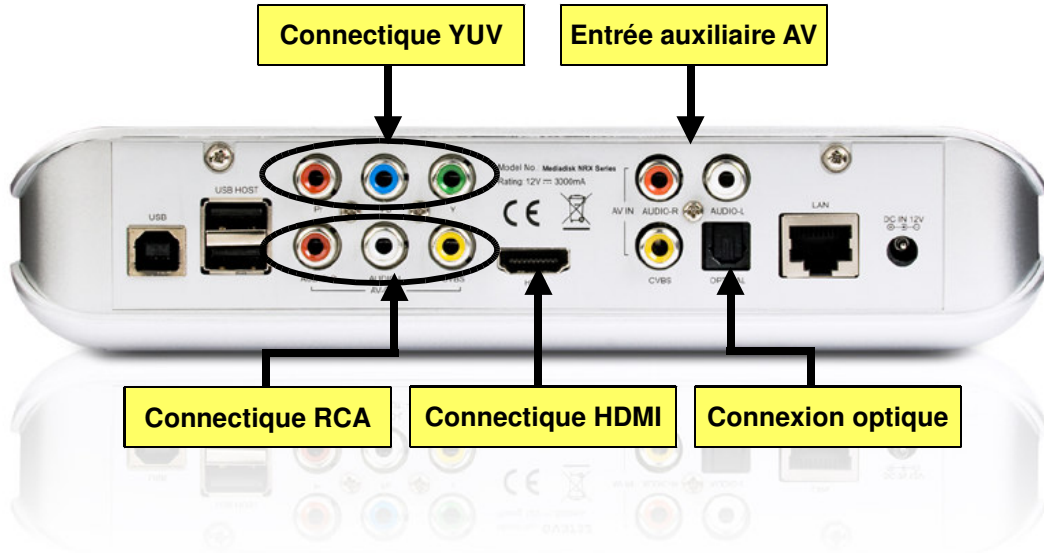






SCHÉMA DE BRANCHEMENT DU MEDIADISK NRX SERIES



Connexion audio/vidéo en péritel (via l'adaptateur fourni) :



Connexion audio/vidéo en RCA :



Connexion audio/vidéo en HDMI :





Connexion audio/vidéo en YUV :



Connexion audio en optique (sur un amplificateur ou home cinéma) :



Utilisation de l'entrée auxiliaire (fonction enregistrement) :



Magnétoscope, décodeur TNT ou satellite, box ADSL, ...

Une fois votre matériel connecté comme ci-dessus, reportez-vous au manuel d'utilisation afin d'effectuer votre enregistrement.

ATTENTION : L'adaptateur Péritel fourni est uniquement AV IN, il ne peut donc pas être relié en sortie d'un magnétoscope ou d'un décodeur TNT. Pour cela, vous devez utiliser un adaptateur Péritel AV OUT.