
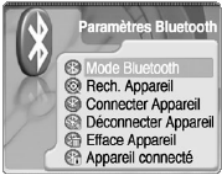







D-JIX[®] 600BT

guide rapide configuration Bluetooth

Menu	SousMenu1	SousMenu2	explication
			activation de l'antenne bluetooth.
			lancement de recherche du récepteur bluetooth. Remarque : <ul style="list-style-type: none"> • dans notre cas le récepteur est le casque bluetooth.
			le casque a pour nom H1. Remarque : <ul style="list-style-type: none"> • si la détection de plusieurs récepteurs, choisissez H1. • possibilité de choisir d'autres récepteur.
			saisir le mot de passe de l'appareil (Cf. manuel de l'appareil) Remarque : <ul style="list-style-type: none"> • mot de passe du casque est : 0000. • utiliser +/- avance et retour pour se déplacer sur le clavier. • utiliser la touche « M » pour choisir les chiffres. • utiliser la touche « M » pour valider le mot de passe.
			affichage de l'état d'établissement de la connexion.