

Opel Corsa

Tarifs



Wir leben Autos.

TARIFS OPEL CORSA 3 et 5 Portes (châssis 10,5/ 2010c)

Prix public, clés en mains, maxima conseillés

applicables au 01/01/10

édition du 01/01/10

Prix en Euros, TVA incluse au taux de 19,6%

Wir leben Autos : nous vivons l'Automobile

1

Motorisations / Finitions

3 Portes				Essentia	111	Cosmo	GSI	OPC
Motorisation	Boîte de vitesses	Puiss. admin.	CO ₂ g/km	TTC	TTC	TTC	TTC	TTC
Essence	1.0 48kW / 65ch	BVM 5	4	117	11 790	13 890		
	1.2 Twinport 63kW / 85ch	BVM 5	5	124	12 290	14 390		
	1,2 Twinport GPL 55kW / 75ch	BVM 5	4	127	14 190	16 290		
	1.4 Twinport 74kW / 100ch	BVM 5	6	129		14 690	16 090	
	1.4 Twinport 74kW / 100ch BVA	BVA 4	6	134			17 190	
	1.6 Turbo 141kW / 192ch	BVM 6	11	172				23 250
Diesel	1.3 CDTI 55kW / 75ch ecoFLEX	BVM 5	4	114	14 090	15 890	17 290	
	1.3 CDTI 70kW / 95ch ecoFLEX FAP	BVM 5	5	98		17 090	18 490	
	1.3 CDTI 66kW / 90ch Easytronic	Easy 6	5	125		17 190	18 590	
	1.7 CDTI 96kW / 130ch FAP	BVM 6	7	118			19 490	20 200

5 Portes				Essentia	111	Cosmo
Motorisation	Boîte de vitesses	Puiss. admin.	CO ₂ g/km	TTC	TTC	TTC
Essence	1.2 Twinport 63kW / 85ch	BVM 5	5	124	12 890	14 990
	1,2 Twinport GPL 55kW / 75ch	BVM 5	4	127	14 790	16 890
	1.4 Twinport 74kW / 100ch	BVM 5	6	129		15 290
	1.4 Twinport 74kW / 100ch BVA	BVA 4	6	138		17 790
Diesel	1.3 CDTI 55kW / 75ch ecoFLEX	BVM 5	4	114	14 690	16 490
	1.3 CDTI 70kW / 95ch ecoFLEX FAP	BVM 5	5	99		17 690
	1.3 CDTI 66kW / 90ch Easytronic	Easy 6	5	125		17 790
	1.7 CDTI 96kW / 130ch FAP	BVM 6	7	119		20 090

Le prix public "Clé en main" comprend le transport jusqu'au distributeur en France métropole et la préparation à la route incluant fourniture et pose d'un jeu de plaques d'immatriculation et 5 litres de carburant.

La carte grise et la vignette (si applicable) sont à la charge du client. Ces prix et spécifications peuvent être changés sans préavis et ne constituent pas une offre ferme.

2 Packs, Options et Accessoires

	Essentia	"111"	Cosmo	GSI	OPC
Packs	TTC	TTC	TTC	TTC	TTC
Pack Fonctionnel : roue de secours de taille réduite, pack fumeur (indisponible avec GPL)	-	70	70	-	-
Pack Visibilité : Détecteur de pluie, rétroviseur intérieur électrochromatique et allumage automatique des phares	-	100	série	100	100
Pack Confort : Lève vitres avant électriques, commande de verrouillage / déverrouillage à distance, clé rétractable	100	-	-	-	-
Pack Limited Edition "111" : Jantes 17" 5 branches finition "Titane", pack OPC line 1, châssis sport, grille de calandre noire (disponible sur motorisation 1,4 100ch - 3 portes uniquement et avec les couleurs : GBG, GBJ, 10U, 79U)	-	1 200	-	-	-
Pack CoolLine (climatisation manuelle, radio CD30 MP3, suppression des airbags latéraux)	700	-	-	-	-
Sécurité	TTC	TTC	TTC	TTC	TTC
Assistance au parking arrière (incompatible avec FlexFix)	-	300	série	300	300
ESP (contrôle électronique de trajectoire)	500	500	500	série	série
Projecteurs AV directionnels adaptatifs	-	400	400	400	400
Roue de secours de taille normale	70	-	-	-	-
Pack Fumeur	15	15	-	15	15
Antibrouillards	-	150	série	série	série
Intérieur et Confort	TTC	TTC	TTC	TTC	TTC
Climatisation manuelle	1 000	série	-	série	série
Climatisation automatique	-	300	série	300	300
Toit ouvrant panoramique (sauf 1,3 CDTi 95ch)	-	800	800	800	800
Plancher plat avec espace de rangement sous plancher	-	40	40	série	série
Tapis de sol "Tous temps"	60	60	60	60	60
Audio & Communication	TTC	TTC	TTC	TTC	TTC
Kit mains libres pour téléphone Bluetooth avec commandes vocales	-	400	400	400	400
Radio CD30	350	-	-	-	-
Radio DVD100 Navi, MP3 et prise auxiliaire audio, chargeur CD + écran graphique couleur	-	1 600	1 600	1 600	1 600
Extérieur	TTC	TTC	TTC	TTC	TTC
FlexFix (Porte vélo intégré sur bouclier arrière) (supprime assistance au parking arrière sur Cosmo, incompatible avec transformation auto-école, pack fonctionnel, pack Limited Edition, 1,3 CDTi 95ch et motorisation GPL)	-	550	550	-	-
Peinture métallisée	400	400	400	400	400
Attelage 13 broches (sauf 1,3 CDTi 95ch)	670	670	670	-	-
Barres de toit en aluminium	190	190	190	190	190
Pare soleil pour vitres arrière et lunette arrière (3/5P)	160	160	160	160	160
Ligne d'échappement chromée type "OPC" (moteurs 1.3 sauf 95ch et 1.7 uniquement)	500	500	500	500	-
Jantes & Châssis	TTC	TTC	TTC	TTC	TTC
Jantes alliage 16" 10 branches finition "Titane" (sauf avec 1,3 CDTi 95ch et Pack Limited Edition "111")	-	400	-	-	-
Jantes alliage 17" 5 doubles branches (inclus châssis Sport, indisponible avec 1,3 95ch)	-	-	300	-	-
Jantes alliage 18" 5 branches "OPC Design" (inclus kit anti-crevaion)	-	-	-	-	400
Divers	TTC	TTC	TTC	TTC	TTC
Poste de conduite à droite (Nous consulter avant toute commande)	Nous consulter	Nous consulter	Nous consulter	Nous consulter	Nous consulter
Accessoires	TTC				
Baguettes de protection latérales 3 portes / 5 portes (1)	90				
Film de protection de seuil de chargement	43				
Siège-enfant Baby-Safe sans transpondeur	268				
Base ISOFIX pour siège-enfant Baby-Safe	236				
Siège-enfant Duo ISOFIX incluant le Kit Top-Tether	464				

(1) : hors pose et hors peinture

TARIFS OPEL CORSA 3 et 5 Portes (châssis 10,5/ 2010c)

Prix public, clés en mains, maxima conseillés
applicables au 01/01/10
édition du 01/01/10

Prix en Euros, TVA incluse au taux de 19,6%

3

Selleries et Couleurs

		Essentia	111		Cosmo	GSI	OPC	
		Tissu Punch / Elba anthracite XXWE	Tissu Cable / Elba anthracite XXWX	Tissu Cable anthracite / Elba rouge XXWZ	Tissu Cable anthracite / Elba bleu XXWY	Sellerie mixte Fuse / Morrocana anthracite XXXF	Tissu Oxygène anthracite / Elba rouge XXZo	Sellerie Mixte Splice/Morrocana anthracite XXYM
PARTIE SUPERIEURE DE LA PLANCHE DE BORD		Noire	Noire	Rouge	Bleue	Noire	Noire	Noire
CONSOLE CENTRALE		Satin	Chrome Mat	Noir Piano	Chrome Mat	Noir Piano	Chrome Mat	Noir Piano
COULEURS LAQUEES								
Blanc Casablanca	10U	X	X	X	X	X	X	X
Bleu Roi	GEK	X	X	-	X	X	-	-
Jaune Exotique	AJU	X	X	-	X	X	-	X
Rouge Magma	79U	X	X	-	-	X	X	X
COULEURS METALLISEES (1)								
Argent Etoile	2AU	X	X	X	X	X	X	-
Bleu Bermudes	GBM	-	-	-	-	-	-	X
Bleu Métropolitain	GBi	X	X	X	X	X	-	-
Gris Dune	AAU	X	X	-	X	X	-	-
Gris des Andes	GBJ	X	X	-	X	X	X	X
Noir Saphir	GBG	X	X	X	X	X	X	X
Vert Solstice	GAK	X	X	-	-	X	-	-

(1) Option tarifée

X Disponible
- Non disponible

TARIFS OPEL CORSA 3 et 5 Portes (châssis 10,5/ 2010c)
 Prix public, clés en mains, maxima conseillés
 applicables au 01/01/10
 édition du 01/01/10
 Prix en Euros, TVA incluse au taux de 19,6%

CORSA



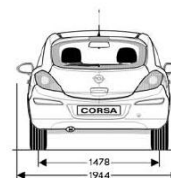
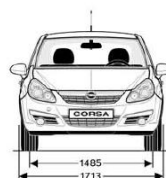
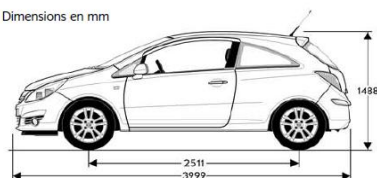
Wir leben Autos.

Fiche Technique

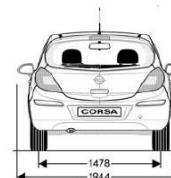
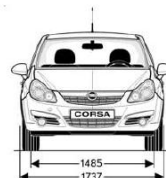
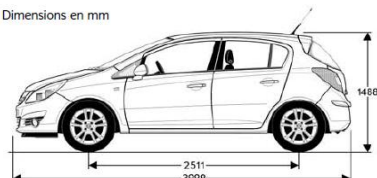
3 et 5 portes		Puissance Adm. CV	Puissance kW/DIN	Essentia	111	Cosmo	GSI	OPC
1.0 Twinport	5 vit.	4	48 / 65	●	●	-	-	-
1.2 Twinport	5 vit.	5	63 / 85	●	●	-	-	-
1.2 GPL	5 vit.	4	55 / 75	●	●	-	-	-
1.4 Twinport	5 vit.	6	74 / 100	-	●	●	-	-
1.4 Twinport BVA	4 vit.	6	74 / 100	-	-	●	-	-
1.6 Turbo	6 vit.	11	141 / 192	-	-	-	-	●
1.3 CDTI 75 ecoFLEX	5 vit.	4	55 / 75	●	●	●	-	-
1.3 CDTI 95 ecoFLEX FAP	5 vit.	5	70 / 95	-	●	●	-	-
1.3 CDTI 90 Easytronic®	6 vit.	5	66 / 90	-	●	●	-	-
1.7 CDTI 130 FAP	6 vit.	7	96 / 130	-	-	●	●	-

- Disponible
- Non disponible

Dimensions en mm



Dimensions en mm



Fiche Technique Corsa (Châssis 10,5/2010C)
Wir leben Autos : Nous vivons l'Automobile

Caractéristiques Techniques

	1.0 Twinport	1.2 Twinport	1.2 GPL	1.4 Twinport	1.4 Twinport BVA	1.6 Turbo 192 ch
MOTEUR						
Injection électronique	Multipoint	Multipoint	Multipoint	Multipoint	Multipoint	Multipoint
Puissance administrative (en CV)						
Cylindrée (en cm3)	998	1 229	1 229	1 398	1 398	1 598
Nombre de cylindres	3	4	4	4	4	4
Implantation moteur	Transversale avant					
Puissance maxi norme CEE (en kW)	48	63	55	74	66	141
norme DIN (en ch)	65	85	75	100	100	192
à (en tr/mn)	5 300	5 600	5 530	6 000	6 000	5 850
Couple maxi norme CEE (en Nm)	90	115	105	130	130	266
norme DIN (en mkg)	9	11,7	10,5	13,3	13,3	27,1
à (en tr/mn)	3 800	4 000	NC	4 000	4 000	1 980 à 5850
Catalyseur	oui	oui	oui	oui	oui	oui
Carburant	Super sans plomb	Super sans plomb	GPL/Super sans plomb	Super sans plomb	Super sans plomb	Super sans plomb
Type de transmission	Traction	Traction	Traction	Traction	Traction	Traction
BOITE DE VITESSES (nombre de rapports)						
Manuelle (série)	5	5	5	5	-	6
Automatique (option)	-	-	-	-	4	-
DIRECTION						
A crémaillère avec assistance électrique. Colonne à absorption d'énergie avec arbre télescopique et manchon de rupture.						
Diamètre de braquage de mur à mur (m)	10,55	10,55	10,55	10,55	10,55	10,55
FREINS						
Système à double circuit avec assistance. ABS électronique 4 capteurs en série						
Avant :	Disques Ventilés	Disques Ventilés	Disques Ventilés	Disques Ventilés	Disques Ventilés	Disques Ventilés
Arrière :	Tambours	Tambours	Tambours	Tambours	Tambours	Disques
SUSPENSIONS						
Avant : Roues indépendantes, suspension à jambe de force pseudo-Mc Pherson, barre stabilisatrice						
Arrière : Essieu déformable agissant par torsion, ressorts hélicoïdaux						
DIMENSIONS (mm) 3P / 5P						
Longueur hors tout	3 999	3 999	3 999	3 999	3 999	4 040
Largeur hors tout (avec rétroviseurs)	1 944	1 944	1 944	1 944	1 944	1 944
Largeur hors tout (avec rétroviseurs rabattus)	1713 / 1737	1713 / 1737	1713 / 1737	1713 / 1737	1713 / 1737	1713 / 1737
Hauteur à vide	1 488	1 488	1 488	1 488	1 488	1 488
Empattement	2 511	2 511	2 511	2 511	2 511	2 511
Voies : avant	1 485	1 485	1 485	1 485	1 485	1 485
arrière	1 478	1 478	1 478	1 478	1 478	1 478
POIDS (kg) 3P / 5P						
En ordre de marche (avec un conducteur de 75 kg) - sans climatisation	1100 / 1145	1 130 / 1 160	1 209 / 1 240	-	-	-
En ordre de marche (avec un conducteur de 75 kg) - avec climatisation	1100 / 1145	1 130 / 1 160	1 209 / 1 240	1 140 / 1 163	1 165 / 1 188	1 278
Total autorisé en charge - sans climatisation	1545 / 1565	1 555 / 1 585	1 555 / 1 585	-	-	-
Total autorisé en charge - avec climatisation	1565 / 1585	1 575 / 1 605	1 575 / 1 605	1 585 / 1 615	1 610 / 1 640	1 715
Charge utile	445 / 420	425	345	445 / 452	445 / 452	437
Poids tractable freiné	500	850	850	1 000	1 000	0
Nombre de places assises	5	5	5	5	5	5
CAPACITES (litres)						
Réservoir de carburant	45	45	45	45	45	45
Réservoir de carburant GPL "utile"			34			
Coffre à bagages (avec kit anti-crevaisson / roue de secours)						
Banquette et cache-bagages en position :	285	285	285	285	285	285
Banquette repliée (chargement jusqu'au toit), (sans roue	1 100	1 100	1 100	1 100	1 100	1 100
PNEUMATIQUES						
Avec jantes tôle 14"	185 / 70 R 14	185 / 70 R 14	185 / 70 R 14	-	-	-
Avec jantes tôle ou alliage 15"	-	185 / 65 R 15	185 / 65 R 15	185 / 65 R 15	185 / 65 R 15	-
Avec jantes en alliage 16"	-	195 / 55 R 16	-	195 / 55 R 16	195 / 55 R 16	-
Avec jantes en alliage 17"	-	215 / 45 R 17	-	215 / 45 R 17	215 / 45 R 17	215 / 45 R 17
Avec jantes en alliage 18"	-	-	-	-	-	225 / 35 R 18
PERFORMANCES						
Vitesse maxi sur circuit (km/h)	155	172	155	180	172	225
Accélération (sec) : 0 à 100 km/h	18,2	13,6	NC	11,9	13,9	7,2
Reprise de 80 à 120 km/h en 5ème	29,5	27,9	NC	16,2	-	6,7
CONSOUMMATIONS (litres)						
Urbaine 3P (5P si différent)	6,3	6,9	10,2	7,0	7,5 (7,7)	9,8
Extra urbaine 3P (5P si différent)	4,2	4,4	6,5	4,6	4,7 (4,8)	5,9
Mixte 3P (5P si différent)	5,0	5,3	7,8	5,5	5,7 (5,9)	7,3
(CE 2002/80B) Émissions de CO ₂ (g/km) 3P (5P si	117	124	127	129	134 (138)	172
Norme de Pollution	Euro 5	Euro 5	Euro 4	Euro 5	Euro 5	Euro 5

Caractéristiques Techniques

	1.3 CDTi 75 ch ecoFLEX	1.3 CDTi 95 ch FAP ecoFlex	1.3 CDTi 90 ch Easytronic®	1.7 CDTi 130 ch FAP
MOTEUR				
Injection électronique	Rampe commune	Rampe commune	Rampe commune	Rampe commune
Puissance administrative (en CV)				
Cylindrée (en cm3)	1248	1 248	1 248	1 686
Nombre de cylindres	4	4	4	4
Implantation moteur	Transversale avant			
Puissance maxi norme CEE (en kW)	55	70	66	96
norme DIN (en ch)	75	95	90	130
à (en tr/mn)	4 000	4 000	4 000	4 000
Couple maxi norme CEE (en Nm)	170	190	200	300
norme DIN (en mkg)	17,3	19,4	20,4	30,6
à (en tr/mn)	de 1750 à 2500	1 750	de 1750 à 2500	de 2000 à 2500
Catalyseur / Filtre à Particules sans entretien	oui / -	oui / oui	oui / -	oui / oui
Carburant	Gazole	Gazole	Gazole	Gazole
Type de transmission	Traction	Traction	Traction	Traction
BOITE DE VITESSES (nombre de rapports)				
Manuelle (série)	5	5	-	6
Manuelle robotisée à commande séquentielle (Easytronic®) (option)	-	-	6	-
DIRECTION				
A crémaillère avec assistance électrique. Colonne à absorption d'énergie avec arbre télescopique et manchon de rupture.				
Diamètre de braquage de mur à mur (m)	10,55	10,55	10,55	10,55
FREINS				
Système à double circuit avec assistance. ABS électronique 4 capteurs en série				
Avant :	Disques Ventilés	Disques Ventilés	Disques Ventilés	Disques Ventilés
Arrière :	Tambours	Tambours	Tambours	Disques
SUSPENSIONS				
Avant : Roues indépendantes, suspension à jambe de force pseudo-Mc Pherson, barre stabilisatrice				
Arrière : Essieu déformable agissant par torsion, ressorts hélicoïdaux				
DIMENSIONS (mm) 3P / 5P				
Longueur hors tout	3 999	3 999	3 999	3 999
Largeur hors tout (avec rétroviseurs)	1 944	1 944	1 944	1 944
Largeur hors tout (avec rétroviseurs rabattus)	1 713 / 1 737	1 713 / 1 737	1 713 / 1 737	1 713 / 1 737
Hauteur à vide	1 488	1 488	1 488	1 488
Empattement	2 511	2 511	2 511	2 511
Voies : avant	1 485	1 485	1 485	1 485
arrière	1 478	1 478	1 478	1 478
POIDS (kg) 3P / 5P				
En ordre de marche (avec un conducteur de 75 kg) - sans climatisation	1 205 / 1 235	-	-	-
En ordre de marche (avec un conducteur de 75 kg) - avec climatisation	1 205 / 1 235	1 163 / 1 229	1 235 / 1 265	1 278 / 1 320
Total autorisé en charge - sans climatisation	1 645 / 1 675	-	-	-
Total autorisé en charge - avec climatisation	1 665 / 1 695	1 605 / 1 610	1 695 / 1 725	1 750 / 1 780
Charge utile	440	442 / 381	460	472 / 460
Poids tractable freiné	750	0	1 200	1 300
Nombre de places assises	5	5	5	5
CAPACITES (litres)				
Réservoir de carburant	45	45	45	45
Coffre à bagages (avec kit anti-crevaisson / roue de secours) :				
Banquette et cache-bagages en position	285	285	285	285
Banquette repliée (chargement jusqu'au toit), (sans roue de	1 100	1 100	1 100	1 100
PNEUMATIQUES				
Avec jantes tôle 14"	175 / 70 R 14	-	-	-
Avec jantes tôle ou alliage 15"	185 / 65 R 15	185 / 65 R 15	185 / 65 R 15	-
Avec jantes en alliage 16"	195 / 55 R 16	-	195 / 55 R 16	195 / 55 R 16
Avec jantes en alliage 17"	-	-	215 / 45 R 17	215 / 45 R 17
PERFORMANCES				
Vitesse maxi sur circuit (km/h)	163	177	172	200
Accélération (sec) : 0 à 100 km/h	14,5	12,3	14,2	9,5
Reprise de 80 à 120 km/h en 5ème	15,8	15,9	ND	9,3
CONSOUMMATIONS (litres)				
Urbaine 3P (5P si différent)	5,4	4,6	6,0	5,6 (5,7)
Extra urbaine 3P (5P si différent)	3,7	3,2	4,0	3,8 (3,9)
Mixte 3P (5P si différent)	4,3	3,7	4,7	4,5 (4,6)
(CE 2002/80B) Émissions de CO ₂ (g/km) 3P (5P si différent)	114	98 (99)	125	118 (119)
Norme de Pollution	Euro 4	Euro 5	Euro 4	Euro 5

Equipements et options

	Essentia	111	Cosmo	GSI	OPC
LIGNE ET AERODYNAMIQUE					
Calandre chromée	•	•	•	•	•
Carrosserie galvanisée	•	•	•	•	•
Coque de rétroviseurs extérieurs couleur carrosserie	•	•	•	•	•
Feux AR fumés	-	-	-	•	•
Jantes 14" avec enjoliveurs	•	-	-	-	-
Jantes 15" avec enjoliveurs	-	•	-	-	-
Jantes en alliage léger 16" 10 branches finition "Titane" (sauf 1,3 CDTi 95ch ecoFlex)	-	○	-	-	-
Jantes en alliage léger 16" 7 doubles branches (sauf 1,3 CDTi 95ch ecoFlex)	-	-	•	-	-
Jantes en alliage léger 17" 5 branches	-	-	-	•	-
Jantes en alliage léger 17" 5 branches "OPC Design"	-	-	-	-	•
Jantes en alliage léger 17" 5 doubles branches (inclus châssis sport)	-	-	○	-	-
Jantes en alliage léger 18" 5 branches "OPC Design"	-	-	-	-	○
Jupes avant, arrière et latérales, et becquet arrière aérodynamique	-	-	-	•	•
Montants latéraux noirs (sauf Noir Saphir et Bleu Métropolitain)	-	•	•	•	•
Peinture brillante	○	○	○	○	○
Peinture métallisée	○	○	○	○	○
Poignée d'ouverture du coffre électrique couleur carrosserie	•	•	•	•	•
Poignées de portes couleur carrosserie	-	•	•	•	•
Rétroviseurs extérieurs couleur carrosserie (non rabattables)	-	-	-	-	•
VISIBILITE ET ECLAIRAGE					
Clignotants latéraux additionnels	•	•	•	•	•
Commandes des clignotants et des essuie-glaces par impulsion	•	•	•	•	•
Essuie-glace AR électrique intermittent à déclenchement automatique au passage de la marche AR lorsque les essuie-glaces AV fonctionnent	•	•	•	•	•
Essuie-glaces AV électriques (3 vitesses dont une intermittente)	•	•	•	•	•
Extinction différée des phares "Porte-à-porte"	•	•	•	•	•
Lunette AR dégivrante	•	•	•	•	•
Phares antibrouillard AV intégrés	-	○	○	•	•
Phares AV directionnels adaptifs	-	○	○	○	○
Rétroviseurs extérieurs, asphérique côté conducteur, à réglage électrique	•	•	-	-	-
Rétroviseurs extérieurs, asphérique côté conducteur, à réglage électrique et dégivrants	-	-	•	•	•
Troisième feu stop	•	•	•	•	•
SECURITE ET CONDUITE					
Aide au démarrage en côte (HSA)	-	-	-	-	•
Aide au stationnement AR (incompatible avec FlexFix®)	-	○	•	○	○
Airbag Opel* passager déconnectable par interrupteur depuis la console centrale avec témoin sur tableau de bord	•	•	•	•	•
Airbags Opel* frontaux conducteur et passager	•	•	•	•	•
Airbags Opel* latéraux sur sièges avant	•	•	•	•	•
Airbags Opel* rideaux	-	•	•	•	•
Alarme antivol	-	-	-	-	○
Allumage automatique (5 fois par seconde) des feux stop en cas de freinage d'urgence	•	•	•	•	•
Allumage automatique des feux de détresse en cas de déclenchement des Airbags et / ou des prétensionneurs	•	•	•	•	•
Avertisseur deux tons	-	-	-	•	•
Ceintures de sécurité 3 points à enrouleur AV et AR (réglables en hauteur à l'avant)	•	•	•	•	•
Ceintures de sécurité AV avec double prétensionneurs (thorax et bassin) et limiteur d'effort	-	•	•	•	•
Ceintures de sécurité AV avec pré-tensionneurs (thorax) et limiteur d'effort	•	-	-	-	-
Châssis spécifique OPC (avec raidissement du profilé de l'essieu AR)	-	-	-	-	•
Châssis sport surbaissé	-	-	○	○	-
Colonne de direction à déformation préprogrammée et absorption d'énergie	•	•	•	•	•
Contrôle électronique de trajectoire ESP (déconnectable sur OPC)	○	○	○	•	•
Détecteur de sous-pression des pneus (DDS)	-	-	-	-	•
Direction électrique à assistance variable (EPS)	•	•	•	•	•
Fixations Isofix sur les deux sièges latéraux arrière	•	•	•	•	•
Kit anti-crevaisson	•	•	•	•	•
Renforts latéraux de sécurité	•	•	•	•	•
Roue de secours taille normale	○	-	-	-	-
Système antiblocage des roues (ABS électronique) avec contrôle de freinage en courbe (CBC) et aide au freinage d'urgence	•	•	•	•	•
Système de pédalier rétractable en cas de choc frontal (PRS)	•	•	•	•	•
Verrou électronique Opel (antidémarrage)	•	•	•	•	•
INSTRUMENTATION DE BORD					
Ordinateur de bord au centre du bloc d'instrumentation (sauf GPL et sur écran déporté si climatisation automatique ou radio optionnelle)	-	•	•	•	•
Alarme sonore d'oubli d'extinction des feux	•	•	•	•	•
Compte-tours électronique	•	•	•	•	•
Compteur kilométrique et totalisateur journalier à affichage digital	•	•	•	•	•
Jauge à carburant avec alerte mini	•	•	•	•	•

• En série ○ En Option - Non disponible

Equipements et options (suite)

	Essentia	111	Cosmo	GSI	OPC
CONFORT ET AGREMENT					
2 appuis-tête AR réglables en hauteur	•	•	•	•	•
3 appuis-tête AR réglables en hauteur	-	-	-	-	•
Allume-cigare et cendrier amovible	○	○	○	○	○
Bacs de rangement intégrés aux portes AV	•	•	•	•	•
Boîte à gants éclairée	-	-	•	•	•
Cache-bagages rigide avec glissière de rangement au dos de la banquette arrière	•	•	•	•	•
Ceintures de sécurité anthracites	•	•	-	-	•
Ceintures de sécurité couleur argent	-	-	-	-	-
Ceintures de sécurité rouges	-	-	-	•	-
Clé rétractable avec télécommande intégrée	Pack	•	•	•	•
Climatisation automatique avec système de recirculation d'air et filtre anti-pollen	-	○	•	○	○
Climatisation manuelle avec système de recirculation d'air et filtre anti-pollen	○	•	-	•	•
Dossier de banquette AR inclinable de 7,5°	-	•	•	•	•
Dossier de banquette AR rabattable asymétriquement 2 / 3 - 1 / 3	-	•	•	•	•
Eclairage du coffre	•	•	•	•	•
FlexFix® porte-vélos intégré sur bouclier arrière (prévu pour 2 vélos maximum) (supprime assistance au parking arrière sur Cosmo, incompatible avec transformation auto-école, pack fonctionnel, pack Limited Edition et motorisation GPL)	-	○	○	-	-
Miroirs de courtoisie passager avant	•	•	•	•	•
Plafonnier avant à extinction automatique avec spot de lecture (sur 3 portes)	-	-	•	•	•
Plafonnier central à extinction automatique	•	•	-	-	-
Plafonniers avant et arrière à extinction automatique avec spot de lecture (sur 5 portes)	-	-	•	-	-
Plancher plat avec espace de rangement sous plancher	-	○	○	•	•
Poches aumônières au dos des sièges AV	•	•	•	•	-
Poignées de maintien pour passager AV	•	•	•	•	•
Régulateur de vitesse	-	•	•	•	•
Siège conducteur réglable en hauteur	•	•	•	•	•
Siège passager réglable en hauteur	-	-	-	-	•
Sièges AV Sport Recaro	-	-	-	-	•
Système "entrée facile" avec mémorisation de la position des sièges conducteur et passager (sur 3 portes)	•	•	•	•	•
Toit ouvrant panoramique (rajoute siège passager réglable en hauteur) (indisponible sur moteur 1.3 CDTI 95 ecoFLEX)	-	○	○	○	○
Verrouillage centralisé (portes, coffre et trappe à carburant) à télécommande	Pack	•	•	•	•
Vitres électriques AV à impulsion et fonction anti-pincement	Pack	•	•	•	•
Vitres teintées	•	•	•	•	•
Vitres et lunette AR surteintées	-	-	-	•	•
Volant réglable en hauteur et en profondeur	•	•	•	•	•
AMBIANCE INTERIEURE					
Commandes centrales de radio et de l'aérateur rétro-éclairées	•	•	•	•	•
Commandes d'allumage des feux et d'ouverture des vitres électriques avant rétro-éclairées	-	-	•	•	•
Console centrale Chrome mat	-	-	-	•	-
Console centrale Noir Piano (sur Enjoy : sauf avec tissu cable bleu)	-	•	•	-	•
Console centrale Satin	•	-	-	-	-
Instrumentation de bord avec cerclage anthracite	-	•	-	-	-
Instrumentation de bord avec cerclage rétro-éclairé	-	-	•	•	•
Pédalier sport	-	-	-	•	•
Pommeau de levier de vitesses sport gainé de cuir	-	-	-	•	•
Sellerie tissu Punch / Elba, anthracite	•	-	-	-	-
Sellerie tissu Cable / Elba, anthracite / rouge (avec planche de bord et contreportes rouges) / bleue (avec planche de bord et contreportes bleues)	-	•	-	-	-
Sellerie mixte Fuse / Morrocana, anthracite	-	-	•	-	-
Sellerie tissu Oxygène / Elba, anthracite / rouge	-	-	-	•	-
Sellerie mixte Splice / Morrocana, anthracite	-	-	-	-	•
Volant 3 branches gainé de cuir	-	•	•	-	-
Volant 3 branches sport gainé de cuir avec partie inférieure en cuir rouge	-	-	-	•	-
Volant 3 branches sport OPC gainé de cuir avec surpiqûres argent	-	-	-	-	•
PACKS					
Pack "Limited Edition 111" : Jantes 17" 5 branches noires, pack OPC line 1, châssis sport, coques de rétroviseur peintes, barre de calandre peinte (motorisation 1,4 100 ch - 3 portes uniquement et avec les couleurs : GBG, GBJ, 10U et 79U)	-	○	-	-	-
Pack Luminosité : commandes d'allumage des feux et leviers d'ouverture des vitres électriques avant rétro-éclairées, boîte à gants et plancher conducteur et passager avant éclairés	-	-	•	•	•
Pack Visibilité : capteur de pluie, rétroviseur intérieur électrochromatique et allumage automatique des phares	-	○	•	○	○
Pack Confort : lève vitre, commande de verrouillage/déverrouillage à distance, clé rétractable	○	•	•	•	•
Pack Fumeur : Allume cigare, cendrier	○	-	-	○	○
Pack Fonctionnel : Roue de secours de taille inférieure, pack fumeur	-	○	○	-	-
Pack "CoolLine" : climatisation manuelle, radio CD30 MP3, suppression des airbags latéraux	○	-	-	-	-
EQUIPEMENT RADIO					
Pré-équipement pour téléphone portable Bluetooth avec fonctions téléphone sur système audio et commandes vocales	-	○	○	○	○
Pré-équipement radio comprenant : 4 haut-parleurs, Antenne de toit avec amplificateur électronique	•	•	•	•	•
Ecran triple fonction (date, heure, température extérieure et fréquence radio avec les postes Opel)	•	•	•	•	•
Radio CD30 4 haut-parleurs	○	-	-	-	-
Radio CD30 MP3 7 haut-parleurs avec prise auxiliaire audio	-	•	•	•	•
Radio DVD100 Navi, MP3 et prise auxiliaire audio, chargeur CD + écran graphique couleur	-	○	○	○	○
Volant multifonction	-	•	•	•	•

• En série ○ En Option - Non disponible

CONSTRUCTION DE GAMME

Essentia	111	Cosmo
	Pack Technic (régulateur de vitesse et ordinateur de bord)	Pack Technic (régulateur de vitesse et ordinateur de bord)
	Instrumentation de bord avec cerclage anthracite	Instrumentation de bord avec cerclage rétro-éclairé
Jantes 14" avec enjoliveurs	Jantes 15" avec enjoliveurs	Jantes en alliage léger 16"
Sellerie tissu Punch / Elba, anthracite	Sellerie tissu Cable/ Elba, anthracite / rouge / bleu	Sellerie mixte Fuse / Morrocana, anthracite
Console centrale Satin	Console centrale Chrome mat ou Noir Piano	Console centrale Noir Piano
Pare-chocs couleur carrosserie	Pare-chocs couleur carrosserie	Pare-chocs couleur carrosserie
Feux chromés	Feux chromés	Feux chromés
Poignées de portes noires	Poignées de portes couleur carrosserie	Poignées de portes couleur carrosserie
	Volant multifonction gainé de cuir	Volant multifonction gainé de cuir
Pré-équipement radio	Radio CD30 MP3	Radio CD30 MP3
		Radar de recul
		Pack visibilité
		Phares antibrouillard avant
		Pack Luminosité
	Banquette arrière inclinable de 7,5°	Banquette arrière inclinable de 7,5°
	Banquette arrière rabattable 60/40	Banquette arrière rabattable 60/40
Poches aumônières au dos des sièges AV	Poches aumônières au dos des sièges AV	Poches aumônières au dos des sièges AV
Cache-bagages rigide avec glissière de rangement au dos de la banquette arrière	Cache-bagages rigide avec glissière de rangement au dos de la banquette arrière	Cache-bagages rigide avec glissière de rangement au dos de la banquette arrière
Rétroviseurs extérieurs électriques mi-peints	Rétroviseurs extérieurs électriques mi-peints	Rétroviseurs extérieurs électriques et dégivrants couleur carrosserie
Poignée d'ouverture du coffre électrique couleur carrosserie	Poignée d'ouverture du coffre électrique couleur carrosserie	Poignée d'ouverture du coffre électrique couleur carrosserie
	Clé rétractable avec télécommande intégrée	Clé rétractable avec télécommande intégrée
Avertisseur sonore de dépassement de vitesse	Avertisseur sonore de dépassement de vitesse	Avertisseur sonore de dépassement de vitesse
Extinction différée des phares "Porte-à-porte"	Extinction différée des phares "Porte-à-porte"	Extinction différée des phares "Porte-à-porte"
	Climatisation manuelle avec système de recirculation d'air	Climatisation automatique monozone avec système de recirculation d'air et filtre anti-pollen
Fermeture centralisée des portes	Fermeture centralisée des portes	Fermeture centralisée des portes
	Vitres avant électriques avec fonction anti-pincement	Vitres avant électriques avec fonction anti-pincement
Volant réglable en hauteur et en profondeur	Volant cuir réglable en hauteur et en profondeur	Volant cuir réglable en hauteur et en profondeur
Siège conducteur réglable en hauteur	Siège conducteur réglable en hauteur	Siège conducteur réglable en hauteur
	Kit anti-crevaision	Kit anti-crevaision
4 Airbags Opel*	6 Airbags Opel*	6 Airbags Opel*
Ceintures de sécurité AV avec double prétensionneurs à déclenchement pyrotechnique et limiteur d'effort	Ceintures de sécurité AV avec double prétensionneurs à déclenchement pyrotechnique et limiteur d'effort	Ceintures de sécurité AV avec double prétensionneurs à déclenchement pyrotechnique et limiteur d'effort
Système de pédalier rétractable en cas de choc frontal (PRS)	Système de pédalier rétractable en cas de choc frontal (PRS)	Système de pédalier rétractable en cas de choc frontal (PRS)
Direction électrique à assistance variable (EPS)	Direction électrique à assistance variable (EPS)	Direction électrique à assistance variable (EPS)
Système antiblocage des roues (ABS)	Système antiblocage des roues (ABS)	Système antiblocage des roues (ABS)
2 appuis-tête arrière	2 appuis-tête arrière	2 appuis-tête arrière

CONSTRUCTION DE GAMME

GSI	OPC
Pédalier sport	Pédalier sport
Pommeau de levier de vitesses sport gainé de cuir	Pommeau de levier de vitesses sport gainé de cuir
Pack Technic (régulateur de vitesse et ordinateur de bord)	Pack Technic (régulateur de vitesse et ordinateur de bord)
Instrumentation de bord avec cerclage rétro-éclairé	Instrumentation de bord avec cerclage rétro-éclairé
Jantes en alliage léger 17" avec châssis surbaissé et sortie d'échappement chromée	Jantes en alliage léger 17" avec châssis OPC surbaissé
Sellerie tissu Oxygène / Elba, anthracite / rouge	Sellerie mixte Splice / Morrocana, anthracite
Console centrale Chrome mat	Console centrale Noir Piano
Pare-chocs couleur carrosserie	Pare-chocs couleur carrosserie
Feux chromés	Feux chromés
Poignées de portes couleur carrosserie	Poignées de portes couleur carrosserie
Volant 3 branches sport multifonction gainé de cuir avec partie inférieure en cuir rouge	Volant 3 branches sport OPC multifonction gainé de cuir avec surpiqûres argent
Radio CD30 MP3	Radio CD30 MP3
Feux AR fumés	Feux AR fumés
Vitres et lunette AR surteintées	Vitres et lunette AR surteintées
Phares antibrouillard avant	Phares antibrouillard avant
Pack Luminosité	Pack Luminosité
Banquette arrière inclinable de 7,5°	Banquette arrière inclinable de 7,5°
Banquette arrière rabattable 60/40	Banquette arrière rabattable 60/40
Plancher plat avec espace de rangement sous plancher	Plancher plat avec espace de rangement sous plancher
Poches aumônières au dos des sièges AV	
Cache-bagages rigide avec glissière de rangement au dos de la banquette arrière	Cache-bagages rigide avec glissière de rangement au dos de la banquette arrière
Rétroviseurs extérieurs électriques et dégivrants couleur carrosserie	Rétroviseurs extérieurs électriques et dégivrants couleur carrosserie
Poignée d'ouverture du coffre électrique couleur carrosserie	Poignée d'ouverture du coffre électrique couleur carrosserie
Clé rétractable avec télécommande intégrée	Clé rétractable avec télécommande intégrée
Avertisseur sonore de dépassement de vitesse	Avertisseur sonore de dépassement de vitesse
Extinction différée des phares "Porte-à-porte"	Extinction différée des phares "Porte-à-porte"
	Siège AV Sport Recaro
	Siège passager AV réglable en hauteur
Climatisation manuelle avec système de recirculation d'air	Climatisation manuelle avec système de recirculation d'air
Fermeture centralisée des portes	Fermeture centralisée des portes
Vitres avant électriques avec fonction anti-pincement	Vitres avant électriques avec fonction anti-pincement
Volant cuir réglable en hauteur et en profondeur	Volant cuir réglable en hauteur et en profondeur
Siège conducteur réglable en hauteur	Siège conducteur réglable en hauteur
	Détecteur de sous-pression des pneus
	Aide au démarrage en côte (HSA)
Kit anti-crevaison	Kit anti-crevaison
Avertisseur deux tons	Avertisseur deux tons
6 Airbags Opel*	6 Airbags Opel*
Ceintures de sécurité AV avec double prétensionneurs à déclenchement pyrotechnique et limiteur d'effort	Ceintures de sécurité AV avec double prétensionneurs à déclenchement pyrotechnique et limiteur d'effort
Système de pédalier rétractable en cas de choc frontal (PRS)	Système de pédalier rétractable en cas de choc frontal (PRS)
Contrôle électronique de trajectoire ESP déconnectable	Contrôle électronique de trajectoire ESP déconnectable
Direction électrique à assistance variable (EPS)	Direction électrique à assistance variable (EPS)
Système antiblocage des roues (ABS)	Système antiblocage des roues (ABS)
2 appuis-tête arrière	3 appuis-tête arrière

Votre Opel, des services en plus

Profitez des Services Opel

Opel vous propose ce que nous pensons être le meilleur et le plus complet des programmes de service existants. Ce programme débute dès le tout premier jour. Votre véhicule est couvert par une garantie véhicule neuf de 24 mois, kilométrage illimité, une garantie anticorrosion de 12 ans et une garantie sur les pièces de rechange et accessoires Opel d'origine de 2 ans.

NOTRE ENGAGEMENT DE SERVICE

- Nous inspectons votre véhicule avant de le réviser et ce, sous votre contrôle.
- Nous vous donnons un devis fiable correspondant à tous les travaux à effectuer. C'est tout naturel.
- Si nous devons effectuer un plus grand nombre de travaux que prévu, nous ne le ferons qu'avec votre autorisation.
- Si vous n'êtes pas totalement satisfait de notre travail, nous prendrons toutes les mesures nécessaires pour vous donner entière satisfaction. Sans frais supplémentaires.
- Nous vous expliquerons le détail de la facture et des travaux réalisés. Point par point.

CONTRATS DE SERVICE OPEL *

- Les Contrats de Service Opel vous offrent quatre produits complémentaires et un choix de 7 couples durée / kilométrage afin de vous permettre de choisir le niveau de prestations le mieux adapté à vos besoins (contrats non cumulables) :
 - 36 mois ou 50 000 km - 60 mois ou 50 000 km
 - 36 mois ou 80 000 km - 60 mois ou 80 000 km
 - 48 mois ou 65 000 km - 60 mois ou 125 000 km
 - 48 mois ou 100 000 km

PRESTATIONS

PRODUITS	Extension de Garantie	Assistance Routière	Remplacement des pièces d'usure	Maintenance	1er contrôle technique
EGO	•	•			
EGO PLUS	•	•	•		
ENTRETIEN				•	•
INTEGRAL	•	•	•	•	•

ASSISTANCE 24H/24

Opel Assistance peut intervenir pour tout problème mécanique ou électrique, les crevaisons, les clés cassées, les pannes de batterie. Vous bénéficiez alors des avantages suivants (soumis à conditions) :

- Location d'un véhicule de remplacement.
- Rapatriement du véhicule et suite du voyage.
- Hébergement à l'hôtel.

De plus, en cas d'accident, Opel Assistance proposera le remorquage de votre véhicule auprès du Réparateur Agréé Opel le plus proche. Vous pouvez nous joindre 24h/24, 7j/7 depuis la France métropolitaine. N° Vert 0 800 04 04 58 **

FINANCEMENT

Retrouvez chez les Distributeurs Opel les produits GMAC Banque, qui vous permettront de choisir une solution de financement adaptée à vos attentes, comme à votre budget. En complément de votre financement, GMAC Banque vous propose des assurances exclusives et services associés, qui vous préservent

des aléas de la vie et garantissent votre capital automobile. Pour en savoir plus, connectez-vous à l'adresse suivante : www.gmacbanque.fr.

OPEL ASSURANCE ***

Découvrez Opel Assurance, une solution adaptée à vos besoins et des formalités allégées :

- Souscription immédiate : vous repartez au volant de votre nouveau véhicule assuré.
 - Assistance 7j/7 et 24h/24: pour vous et votre famille, en France comme à l'étranger.
 - Gestion simplifiée en cas de sinistre et qualité de réparation garantie.
- Information, devis souscription au 0800 566 566 (0,34€ TTC / min)

OPEL RENT

Les agences Opel Rent peuvent vous proposer des locations de véhicules de tourisme et d'utilitaires à des prix particulièrement compétitifs et sans surprise. Cela peut vous permettre d'essayer un nouveau modèle de la gamme, d'assurer votre mobilité pendant l'immobilisation en atelier de votre propre véhicule ou pour un déménagement. Vous pourrez trouver tous les tarifs de location et la liste de nos agences sur www.opelrent.fr ou en appelant notre central de réservations au 0 892 88 10 10 (0,34 €/min).

OPEL MULTI

OpelMulti : Pourquoi choisir?

Avec la formule OpelMulti, l'acheteur d'une Opel neuve peut bénéficier de 20 jours par an d'utilisation d'un autre modèle Opel et ce pendant 3 à 5 ans. Votre automobile de tous les jours se transforme ainsi en monospace pour les vacances en famille, en berline confortable pour un week-end ou encore en utilitaire pour un déménagement. Achetez une Opel, roulez aussi avec les autres. www.opelmulti.fr

OPEL SUR INTERNET

La gamme complète des véhicules Opel ainsi que les tout derniers modèles commercialisés sont présentés sur notre site Internet www.opel.fr.

Vous pouvez également accéder à notre configurateur de véhicules par le biais du site www.opel.fr et confectionner la voiture de vos rêves. Notre configurateur vous aiguillera dans les disponibilités et les choix qui s'offrent à vous.

RECYCLAGE

Les informations relatives au recyclage (conception des véhicules, lieux de reprise des véhicules en fin de vie et recyclage de ces véhicules) sont accessibles sur le site www.opel.fr.

Pour toute information complémentaire, consultez votre Distributeur Opel. La liste des Distributeurs et Réparateurs agréés Opel est disponible sur www.opel.fr.

* Offre soumise à conditions. Conditions détaillées de l'offre sur le contrat client disponible dans le réseau Opel.

** Appel gratuit depuis un poste fixe en France métropolitaine

*** La présentation des garanties Opel Assurance est effectuée par Idassur, société de courtage au capital de 198 000€, inscrite au registre des Intermédiaires en assurance sous le n°07030425 consultable sur www.orias.fr ou au 01 53 21 51 70.

General Motors France se réserve le droit de modifier sans préavis les caractéristiques, équipements et prix des modèles présentés. Ce catalogue ne constitue en aucun cas un document contractuel.

General Motors France - 1, avenue du Marais, angle quai de Bezons - B.P. 84, 95101 Argenteuil Cedex, France - S.A.S. au capital de 12.939.625 euros - R.C.S. Pontoise B 342 439 320

Tél. : 01.34.26.30.00 / Fax : 01.39.47.88.66 - REP. PROD N°5159 SEINE CAE. /2010C

Réf. Publidispatch : AAC10003423F - Édition 12/09 - Châssis 10,5

Opel

Tous ces renseignements, valables au moment de l'impression (Déc 2009), sont donnés par le constructeur à titre indicatif. Ils peuvent être sujets à des modifications, dues souvent à des améliorations techniques. Pour de plus amples informations, se reporter au certificat de réception (feuille des mines). Consultez votre Distributeur.