

# Découvrir votre téléphone

Vous disposez d'un poste numérique ALCATEL First REFLEXES. Ce poste, d'une grande simplicité d'utilisation, est conçu pour vous apporter les avantages de la qualité du son numérique.



Voyant lumineux indiquant la présence de messages ou de demandes de rappel.

## Touches pré-programmées

- Accéder aux différents services de messagerie.
- Renvoyer les appels vers un autre destinataire.
- Accéder à votre répertoire personnel.
- Réémettre automatiquement le dernier numéro composé (bis).
- Converser simultanément à trois (conférence).
- Annuler un double appel.
- Être rappelé automatiquement.
- Intercepter un appel sur un autre poste.

## Placer l'étiquette des touches pré-programmées

Vous disposez d'une étiquette imprimée livrée avec le poste, à placer au milieu des touches pré-programmées.

- 1 Insérez un objet à bout plat dans l'encoche.
- 2 Soulevez le cache.
- 3 Glissez votre étiquette imprimée.
- 4 Remettez le cache en place.



## TÉLÉPHONER

### Appeler à l'extérieur ou à l'intérieur de l'entreprise

décrocher pour l'extérieur    ou pour obtenir l'opératrice    composer le n° de votre correspondant

### Appeler un second correspondant

vous êtes en conversation    numéroté directement    le premier correspondant est en attente    annulation du second appel

### Appeler par le répertoire

■ Personnel    ■ Collectif

répertoire    appuyer sur l'une des touches 0 à 9    n° abrégé

### Rappeler

■ Par le dernier n° composé    ■ Par une demande de rappel différé

bis    correspondant occupé ou absent    message

### Être rappelé automatiquement

correspondant occupé    rappel

### Intercepter un appel

un poste voisin sonne    interception    n° du poste qui sonne

## ALCATEL OFFICE\*

### Tableau des codes

La mise en œuvre d'une fonction se fait par l'entrée de son code sur le clavier de numérotation.

Fonctions	Code implicite	Votre code	Fonctions	Code implicite	Votre code
Allocation de ligne et rappel de taxation			Numéros abrégés collectifs	8000 à 8399	
Annulation du double-appel	2		Ouverture de porte	87	
Annulation d'un rappel automatique	74		Parcage/reprise de parcage	65	
Annulation du renvoi "Faire suivre ses appels"	799		Passage en programmation	70	
Annulation de tout renvoi	790		Prise du faisceau principal	0	
Appel boîte vocale			Prise des faisceaux secondaires	300 à 334	
Appel des groupements	500 à 525		Protection d'une communication	78	
Appel des postes	100 à 227		Rappel automatique si poste occupé	63 ou #	
Appel des postes opérateurs	9		Rappel de taxation	84	
Code affaire			Recherche de personne	7	
Conférence	4		Réémission du dernier n° (bis)	77	
Consultation d'appel en attente	60		Remplacement d'un poste	877	
Coupure calibrée	62		Renvoi des appels de groupement	795	
Déplacement d'un poste	878		Renvoi immédiat	791	
Entrée en tiers	5		Renvoi sélectif	85	
Faire suivre ses appels	798		Renvoi sur la recherche de personne	794	
Groupes de diffusion	*2 à *9		Renvoi sur occupation	792	
Heure de rendez-vous (programmation)	60		Réponse à la sonnerie générale	73	
Interception d'appel de groupe	72		Réponse à une recherche de personne	76	
Interception d'appel de poste	71		Retour dans le groupement	797	
Messagerie écrite (rappel différé)	67		Sortie de groupement	796	
Messagerie vocale (codes réservés)	68 et 69		Substitution (code affaire)	66	
Ne pas déranger	793		Surnumérotation FV	61	
			Va-et-vient	3	
			Verrouillage/déverrouillage	75	






Votre poste vous permet d'accéder à un ensemble de fonctions dépendant de la version ou de la configuration de votre système. Vous pouvez programmer vos touches et imprimer de nouvelles étiquettes. Référez-vous au guide d'installation ou contactez votre distributeur.

Nom : ..... N° de poste : .....  
 N° de fax : ..... N° de GSM : .....  
 Adresse e-mail : .....

**Alcatel Business Systems se réserve le droit, dans l'intérêt de sa clientèle, de modifier sans préavis les caractéristiques de ses produits.**  
 Alcatel Business Systems - 56, avenue Jean-Jaurès - 92707 Colombes Cedex  
 R.C. Paris 602 033 185

## RÉGLER VOTRE POSTE

### Choisir votre sonnerie et régler son volume





 ou
 


code de la fonction "Passage en Programmation"    mélodie actuelle    appuis successifs pour choisir la sonnerie (8)    appuis successifs pour choisir le volume (7)

### Verrouiller/déverrouiller votre poste











 ou
 


code de la fonction "Verrouillage/ Déverrouillage"    code personnel (4 chiffres) 1515 par défaut    verrouiller    déverrouiller

## PROGRAMMER VOTRE POSTE

### Programmer votre code personnel

Le code par défaut de votre poste est 1515.

code de la fonction "Passage en Programmation"    code actuel (4 chiffres)    nouveau code (4 chiffres)

### Programmer votre répertoire personnel

Votre répertoire se compose des 10 touches (0 à 9) du clavier de numérotation.








code de la fonction "Passage en Programmation"    0 à 9    n° interne ou externe à enregistrer

Numéros du répertoire personnel

0	5
1	6
2	7
3	8
4	9

## TRAITER PLUSIEURS APPELS

### Recevoir un second appel

Vous entendez un bip.



code de la fonction "Consultation d'appel en attente"

### Va-et-vient

Pour passer d'un correspondant à l'autre.



code de la fonction "Va-et-vient"

### Transférer un appel

Vous êtes en conversation.




n° du poste destinataire

### Conférence

Pour converser à trois.




conférence même touche pour annuler

## EN VOTRE ABSENCE - A VOTRE RETOUR

### Renvoyer les appels

■ Vers un autre poste




renvoi n° du poste destinataire

■ Vers une messagerie vocale (option)


 ou
 


code de la fonction du type de renvoi souhaité numéro de la messagerie

### Annuler les renvois


 ou
 programmer un autre type de renvoi

### Répondre à une demande de rappel

le voyant lumineux clignote
 

 ⇒
 l'émetteur de la demande est rappelé

### Consulter les messages vocaux (option)

le voyant lumineux clignote
 

 suivre les instructions du guide parlant

code de la fonction "Messagerie vocale"

## GUIDE RAPIDE

ALCATEL

First  
REFLEXES

poste téléphonique