


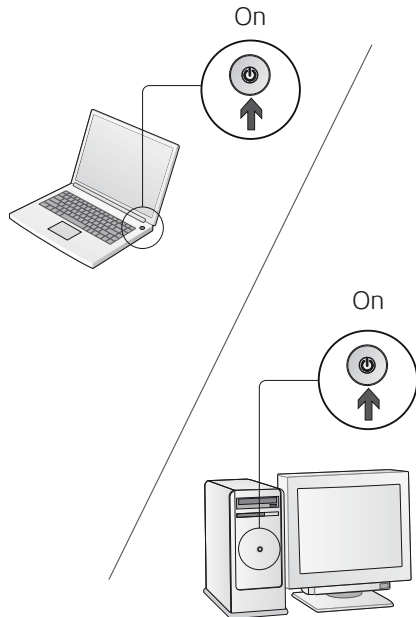
Quick start guide



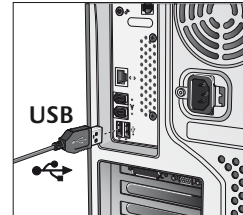
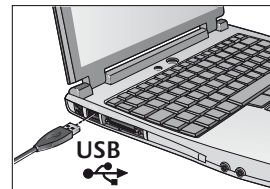
Logitech® Mouse M100



1



2



English

Congratulations! You are now ready to use your mouse.

Español

¡Enhorabuena! Ya puede empezar a usar el mouse.

Français

Félicitations! Vous pouvez à présent utiliser la souris.

Português

Parabéns! Agora você está preparado para usar seu mouse.

www.logitech.com

© 2009 Logitech. All rights reserved. Logitech, the Logitech logo, and other Logitech marks are owned by Logitech and may be registered. All other trademarks are the property of their respective owners. Logitech assumes no responsibility for any errors that may appear in this manual. Information contained herein is subject to change without notice.

Apple, Mac, and Macintosh are trademarks of Apple Inc., registered in the U.S. and other countries.

© 2009 Logitech. Tous droits réservés. Logitech, le logo Logitech et les autres marques Logitech sont la propriété exclusive de Logitech et sont susceptibles d'être des marques déposées. Toutes les autres marques sont la propriété exclusive de leurs détenteurs respectifs. Logitech décline toute responsabilité en cas d'erreurs dans ce manuel. Les informations énoncées dans le présent document peuvent faire l'objet de modifications sans avis préalable.

Apple, Mac et Macintosh sont des marques de Apple Inc., déposées aux Etats-Unis et dans d'autres pays.

620-002258.002





English

Features

- 1 Left and right mouse buttons
- 2 Scroll wheel
- 3 Press the wheel down for middle button (function can vary by software application)



Español

Funciones

- 1 Botones izquierdo y derecho
- 2 Botón rueda
- 3 Pulsa el botón rueda para usarlo como botón central (la función puede variar según la aplicación de software)

Français

Fonctions

- 1 Boutons droit et gauche de la souris
- 2 Roulette de défilement
- 3 Appuyez sur la roulette pour l'utiliser comme bouton central (la fonction varie suivant l'application logicielle)

Português

Recursos

- 1 Botões esquerdo e direito do mouse
- 2 Roda de rolagem
- 3 Pressione a roda para obter o botão do meio (a função varia conforme o aplicativo de software)



English

Having problems?

- 1 Check the connection. The mouse USB cable must be plugged into a computer USB port. Also try plugging the mouse cable into a different USB port on the computer.
- 2 For slow or intermittent pointer movement on your computer monitor, try the mouse on a different surface. Dark, glossy surfaces may affect pointer movement.

Español

¿Tienes problemas?

- 1 Compruebe la conexión. El cable USB del mouse debe estar conectado al puerto USB de la computadora. También puedes intentar conectar el cable del mouse a otro puerto USB de la computadora.
- 2 Si el puntero se mueve lentamente o de modo irregular en el monitor de la computadora, prueba el mouse en otra superficie. Las superficies oscuras y pulidas pueden tener un efecto negativo en el movimiento del puntero.

Français

Vous rencontrez des problèmes?

- 1 Vérifiez la connexion. Le câble de la souris doit être branché sur un port USB de l'ordinateur. Essayez également de brancher le câble de la souris sur un autre port USB de l'ordinateur.
- 2 Si le mouvement du curseur à l'écran est lent ou intermittent, essayez la souris sur une surface différente. Les surfaces très foncées ne sont pas les plus adaptées.

Português

Está tendo problemas?

- 1 Verifique a conexão. O cabo USB do mouse deve estar conectado à porta USB do computador. Tente também conectar o cabo do mouse a uma outra porta USB no computador.
- 2 Se o ponteiro do mouse se movimentar lentamente ou de forma intermitente no monitor do computador, experimente usar o mouse em outra superfície. Superfícies escuras e polidas podem interferir no movimento do ponteiro.



www.logitech.com/support

United States +1 646-454-3200

Argentina +0800 555 3284

Brasil +0800 891 4173

Canada 1-866-934-5644

Chile 1230 020 5484

Latin America +55 11 3444 6761

Mexico 001 800 578 9619

**What do you think?
¿Cuál es su opinión?
Qu'en pensez-vous?
O que você acha?**

Please take a minute to tell us. Thank you for purchasing our product.

Nos gustaría conocerla, si puede dedicarnos un minuto.
Le agradecemos la adquisición de nuestro producto.

Prenez quelques minutes pour nous faire part de vos commentaires.
Vous venez d'acheter ce produit et nous vous en remercions.

Reserve um minuto para nos dizer. Obrigado por adquirir nosso produto.

www.logitech.com/ithink