

Lire attentivement le mode d'emploi ainsi que les consignes de sécurité avant toute utilisation.

## 1. DESCRIPTION GENERALE

- A. Concentrateur
- B. Grille de sortie d'air Céramique
- C. Fonction Ionique automatique
- D. Touche air frais
- E. Curseur de température (positions 1-2-3)
- F. Curseur de vitesse d'air (positions 0-1-2)
- G. Curseur Fonction Auto-Stop (selon modèle)
- H. Grille arrière amovible
- I. Anneau de suspension

## 2. CONSEILS DE SECURITE

- Pour votre sécurité, cet appareil est conforme aux normes et réglementations applicables (Directives Basse Tension, Compatibilité Electromagnétique, Environnement...).
- Les accessoires de l'appareil deviennent très chauds pendant l'utilisation. Evitez le contact avec la peau. Assurez-vous que le cordon d'alimentation ne soit jamais en contact avec les parties chaudes de l'appareil.
- Vérifiez que la tension de votre installation électrique correspond à celle de votre appareil. Toute erreur de branchement peut causer des dommages irréversibles non couverts par la garantie.
- Pour assurer une protection complémentaire, l'installation, dans le circuit électrique alimentant la salle de bain, d'un dispositif à courant différentiel résiduel (DDR) de courant différentiel de fonctionnement assigné n'excédant pas 30 mA, est conseillée. Demandez conseil à votre installateur.
- L'installation de l'appareil et son utilisation doit toutefois être conforme aux normes en vigueur dans votre pays.
- **MISE EN GARDE:** Ne pas utiliser cet appareil près des baignoires, des douches, des lavabos ou autres récipients contenant de l'eau.
- Lorsque l'appareil est utilisé dans une salle de bains, débranchez le après usage car la proximité de l'eau peut présenter un danger même lorsque l'appareil est arrêté.
- Cet appareil n'est pas prévu pour être utilisé par des personnes (y compris les enfants) dont les capacités physiques, sensorielles ou mentales sont réduites, ou des personnes dénuées d'expérience ou de connaissance, sauf si elles ont pu bénéficier, par l'intermédiaire d'une personne responsable de leur sécurité, d'une surveillance ou d'instructions préalables concernant l'utilisation de l'appareil. Il convient de surveiller les enfants pour s'assurer qu'ils ne jouent pas avec l'appareil.
- Si le câble d'alimentation est endommagé, il doit être remplacé par le fabricant, son service après vente ou des personnes de qualification similaire afin d'éviter un danger.
- N'utilisez pas votre appareil et contactez un Centre Service Agréé si : votre appareil est tombé, s'il ne fonctionne pas normalement.
- L'appareil est équipé d'un système de sécurité thermique. En cas de surchauffe (dû par exemple à l'encrassement de la grille arrière), l'appareil s'arrêtera automatiquement : contactez le SAV
- L'appareil doit être débranché : avant le nettoyage et l'entretien, en cas d'anomalie de fonctionnement, dès que vous avez terminé de l'utiliser.

- Ne pas utiliser si le cordon est endommagé
  - Ne pas immerger ni passer sous l'eau, même pour le nettoyage.
  - Ne pas tenir avec les mains humides.
  - Ne pas tenir par le boîtier qui est chaud, mais par la poignée.
  - Ne pas débrancher en tirant sur le cordon, mais en tirant par la prise.
  - Ne pas utiliser de prolongateur électrique.
  - Ne pas nettoyer avec des produits abrasifs ou corrosifs.
  - Ne pas utiliser par température inférieure à 0 °C et supérieure à 35 °C.
- GARANTIE :** Votre appareil est destiné à un usage domestique seulement. Il ne peut être utilisé à des fins professionnelles.

La garantie devient nulle et invalide en cas d'utilisation incorrecte.

## 3. UTILISATION

• Fonction "AUTO-STOP" : (selon modèle)

Cette fonction permet la mise en veille automatique du sèche-cheveux lorsque vous le posez, et la mise en route automatique dès la prise en main.

FR

**Pour activer la fonction "AUTO STOP" :**

- Mettre en marche l'appareil : le curseur vitesse (F) doit être en position 1.

- Placer le curseur "Auto-Stop" (G) en position basse = "ON".

**Pour désactiver la fonction "AUTO-STOP" :**

- Placer le curseur "Auto-Stop" (G) en position haute = "OFF"

• **Système "IONIC-CERAMIQUE" (1-2):**

Votre sèche-cheveux émet automatiquement des ions négatifs qui réduisent l'électricité statique. Vos cheveux rayonnent de brillance et sont plus faciles à démêler. Cet effet est renforcé par la chaleur radiante douce émise par le revêtement céramique.

• **Réglage séparé des températures et des vitesses (3 - 4 - 5)**

## 4. ACCESSOIRES (selon modèle)

- Concentrateur (6-7)
- Diffuseur modeleur (8-9)
- Diffuseur doigts mobiles (10-11)

## 5. ENTRETIEN :

**Attention : toujours débrancher l'appareil avant de le nettoyer.**

• Votre sèche-cheveux nécessite très peu d'entretien. Vous pouvez le nettoyer, ainsi que les accessoires, avec un chiffon légèrement humide pour ôter les cheveux ou impuretés qui auraient pu se fixer sur la grille arrière.

• **Grille arrière amovible :** grâce à son système de fixation par aimants, il est très facile d'ôter et de replacer la grille arrière, pour faciliter le nettoyage.


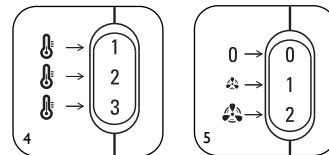
## 6 - PARTICIPONS À LA PROTECTION DE L'ENVIRONNEMENT !

① Votre appareil contient de nombreux matériaux valorisables ou recyclables.  
 ➔ Confiez celui-ci dans un point de collecte ou à défaut dans un centre service agréé pour que son traitement soit effectué.

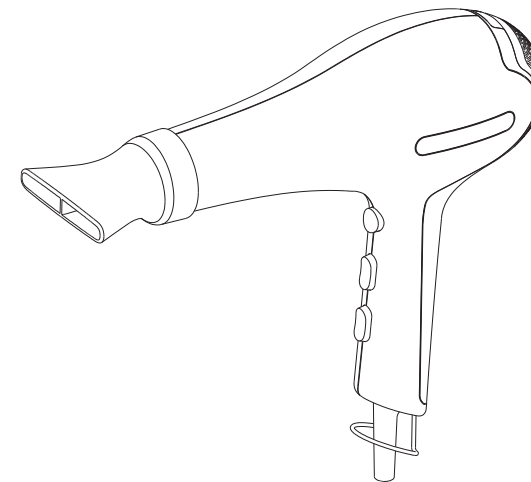
## 7 - EN CAS DE PROBLEME

- La fonction AUTO STOP ne fonctionne pas ! :

1. Assurez-vous que le curseur de vitesse d'air n'est pas sur 0.
2. Assurez-vous que le curseur "Auto-Stop" G est bien en position "ON".



calor



www.calor.fr

FRANCE	SERVICE APRÈS-VENTE / CONSUMENTSERVICE	FRANCE	CERTIFICAT DE GARANTIE / GARANTIEBEWIJS
<p>• Des Centres-Service Agréés par Calor assurent notre service après-vente. Ils sont à votre disposition pour toute intervention sur nos produits sous garantie et hors garantie, la vente de nos accessoires et pièces détachées. Pour connaître la liste de ces Centres-Service ou pour tout autre renseignement, vous pouvez nous contacter :</p> <p><b>Service Consommateurs :</b>                      CALOR SA                      BP 15                      69131 ECUILLY Cedex                      Internet : www.calor.fr</p> <p>Si vous ne pouvez pas acquiescer les accessoires dont vous avez besoin dans votre point de vente habituel, vous pouvez, depuis la France, passer commande par minitel.</p>	<p>▶ <b>N°Azur</b> 09 74 50 81 68  <small>PREMIER SERVICE CLIENT</small></p>	<p>En plus de la garantie légale qui découle des articles 1641 et suivants du Code Civil, due en tout état de cause sur des défauts et vices cachés de l'appareil, Calor assure une garantie contractuelle de 1 an à partir de la date d'achat, sauf législation spécifique à votre pays. Cette garantie (pièces et main d'œuvre) ne couvre pas les bris par chute et choc, les détériorations provoquées par un emploi anormal, les erreurs de branchement, le non-respect des conditions d'utilisation prescrites dans la notice d'emploi ou les réparations ou vérifications effectuées par des personnes non qualifiées par Calor. <b>Pour être valable, ce bon de garantie doit être :</b>                      1- certifié par le vendeur (date et cachet) 2- joint à l'appareil en cas de réparation sous garantie</p>	<p><b>BELGIQUE /BELGIË</b>                      Calor garantit cet appareil contre tous défauts et vices cachés 1 an à partir de la date d'achat sauf législation spécifique à votre pays. Cette garantie (pièces et main d'œuvre) ne couvre pas les bris par chute et choc, les détériorations provoquées par un emploi anormal, les erreurs de branchement, le non-respect des conditions d'utilisation prescrites dans la notice d'emploi ou les réparations ou vérifications effectuées par des personnes non qualifiées par Calor.                      Calor waarborgt dit apparaat tegen alle fouten en verborgen gebreken gedurende 1 jaar na datum van aankoop, uit gezonder eventuele specifieke wetgeving in uw land. Deze garantie (onderdelen en arbeidsloon) dekt niet de breuk door val of schok, beschadigingen veroorzaakt door abnormaal gebruik, vergissingen bij de elektrische aansluitingen, het niet-naleven van de gebruiksvoorwaarden voorgeschreven in de gebruiksaanwijzing en de herstellingen of het nazicht uitgevoerd door andere personen dan deze erkend door Calor.</p> <p><b>Om geldig te zijn, moet dit garantiebewijs :</b>                      1- Voor waar verklaard worden door de verkoper (datum en stempel).                      2- Bij het apparaat gevoegd worden in geval van herstelling onder waarborg.</p> <p>Die Garantie van Calor tegen Schadelijke en Versteekte Mängelen für dieses Gerät gilt, wenn in Ihrem Land keine anders lautenden gesetzlichen Bestimmungen existieren, 1 Jahr nach dem Kaufdatum. Diese Garantie (Ersatzteile und Arbeit) greift nicht bei Beschädigungen durch Herunterfallen und Stöße sowie für Schäden, die durch unsachgemäßen Gebrauch, falschen Anschluss oder die Nichtbeachtung der in der Gebrauchsanweisung beschriebenen Nutzungsbedingungen sowie durch nicht von Calor qualifizierten Personen ausgeführte Reparaturen und Überprüfungen verursacht wurden. <b>Dieser Garantieschein ist nur gültig, wenn er:</b>                      1- vom Verkäufer bestätigt ist (Kaufdatum und Stempel)                      2- bei Reparaturen unter Garantie dem Gerät beigelegt wird.</p>
	<p><b>SERVICE CONSOMMATEURS / CONSUMENTSERVICE</b></p> <p><b>BELGIË</b>                      GROUPE SEB BELGIUM                      Avenue de l'Espérance                      6220 Fleurus                      Tel: 0032 070 / 233 159</p>		
		<p><b>NETERLAND</b>                      GROUPE SEB NEDERLAND BV                      E-mail : cons.serv@nl.groupeseb.com                      Internet : www.tefal.nl                      Zie voor adres serviceclint in de verpakking</p>	

