









FRANCE

<p>Sélecteur marche/arrêt I : marche O : arrêt</p>  <p>En cas d'anomalie :</p> <ul style="list-style-type: none">• Éteindre la chaudière (O apparent).• Attendre 5 s.• Allumer la chaudière (I apparent).	<p>Choix du mode de fonctionnement :</p> <ul style="list-style-type: none">☐ ◀ Chauffage et eau chaude☐ ◀ Chauffage seul☐ ◀ Eau chaude seule☐ ◀ Protection antigel de la chaudière 	<p>Réglage de la température :</p> <ul style="list-style-type: none">☐ ◀ Eau chaude sanitaire☐ ◀ Eau du circuit chauffage 
<p>Pression mesurée dans le circuit chauffage</p> 	<p>Température mesurée dans le circuit chauffage</p> 	<p>Le symbole  signifie que l'installation chauffage manque d'eau : remplir en utilisant le robinet prévu sur l'installation jusqu'à lire une pression entre 1,5 et 2 bars.</p>
<ul style="list-style-type: none">• La chaudière ne peut être installée dans un local que si celui-ci répond aux prescriptions de ventilation appropriées.• Lire la notice technique avant d'installer la chaudière.• Lire attentivement la notice d'emploi avant d'allumer la chaudière.	<p>Indicateur de fonctionnement :</p> <ul style="list-style-type: none">• Fixe vert = chaudière sous tension• Clignotant rouge = signal d'anomalie 	<p>Chaudière : <input type="text"/></p>  Saunier Duval

0020007360-02 02/05

1 PER 2 E 3 PVC 4 NOI 5 O 6 F 7 ST1092 8 selon cadre intérieur