

**plantronics®**

**EN SAVOIR PLUS**

**ML18™ et ML20™  
Oreillette Bluetooth®**

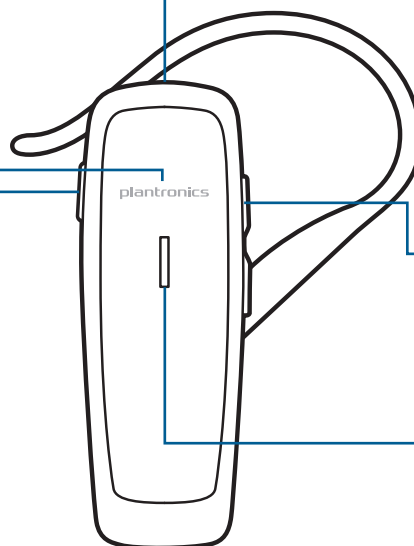
# REGARDEZ ATTENTIVEMENT

## BOUTON D'APPEL

- Appel ou fin d'appel (appuyez 1 fois)
- Touche bis (appuyez 2 fois)
- Appel avec la numérotation vocale (appuyez 2 secondes jusqu'à entendre une tonalité)
- Reconnexion en cas de perte de connexion Bluetooth (appuyez 1 fois si l'oreillette ne se reconnecte pas automatiquement)
- Activation du mode de couplage après la configuration initiale (appuyez jusqu'à ce que le témoin lumineux clignote en rouge et en bleu)

## INTERRUPTEUR D'ALIMENTATION

- Actifé (glissez le bouton sur le noir)
- Désactivé (glissez le bouton sur le rouge)



## PORT DU MICRO-CHARGEUR USB

- Chargement :  
1 heure avant la première utilisation  
2 heures (charge complète)
- N'utilisez pas l'oreillette pendant le chargement

## BOUTON DE VOLUME

- Préréglages du volume (appuyez 1 fois par changement de niveau)

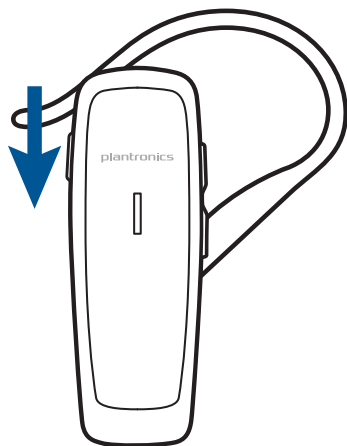
## TEMOIN LUMINEUX

- Chargement (témoin rouge fixe)
- Batterie faible (le témoin clignote 3 fois en rouge au moment du démarrage)
- Mode de couplage (clignotement alternant entre le bleu et le rouge)

Soyez prudent ! Avant d'utiliser votre nouvel appareil, consultez le guide de sécurité pour connaître les informations importantes relatives à l'usage de votre nouveau produit.

Votre oreillette peut être différente de celle représentée mais son fonctionnement est identique à la description.

# CONNEXION A UN TELEPHONE



Le « **couplage** » est le processus de configuration qui vous permet d'établir la communication entre votre oreillette et votre téléphone. Avant d'utiliser l'oreillette pour la première fois, vous devez la coupler à votre téléphone compatible Bluetooth.

## 1. PREPARATION

**Première utilisation, appareil prêt à l'emploi :**

Mettez l'oreillette sous tension. Le témoin lumineux clignote en rouge et en bleu pour indiquer que le mode de couplage est activé.

**Coupler un nouveau téléphone :**

Allumez l'oreillette. Maintenez le bouton d'appel enfoncé jusqu'à ce que le témoin clignote en rouge/bleu.



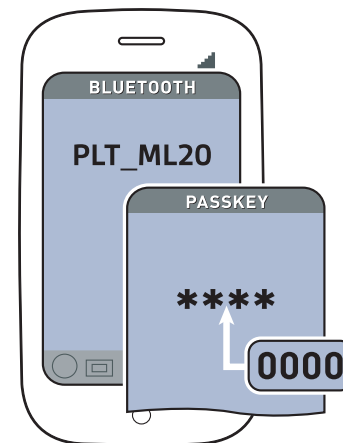
## 2. PARAMETRES

ctivez la fonction Bluetooth sur votre téléphone, puis utilisez les paramètres de votre téléphone pour ajouter/rechercher/détecter de nouveaux périphériques Bluetooth.

**Les téléphones présentent différents menus :**

**iPhone :** Paramètres > Général > Bluetooth > Activé (la recherche de périphériques commence).

**Smartphones Android™ :** Paramètres > Sans fil et réseaux > Paramètres Bluetooth : activé > Recherche de périphériques.



## 3. CONNEXION

Sélectionnez « PLT\_ML18 » ou « PLT\_ML20 » dans la liste des périphériques Bluetooth de votre téléphone.

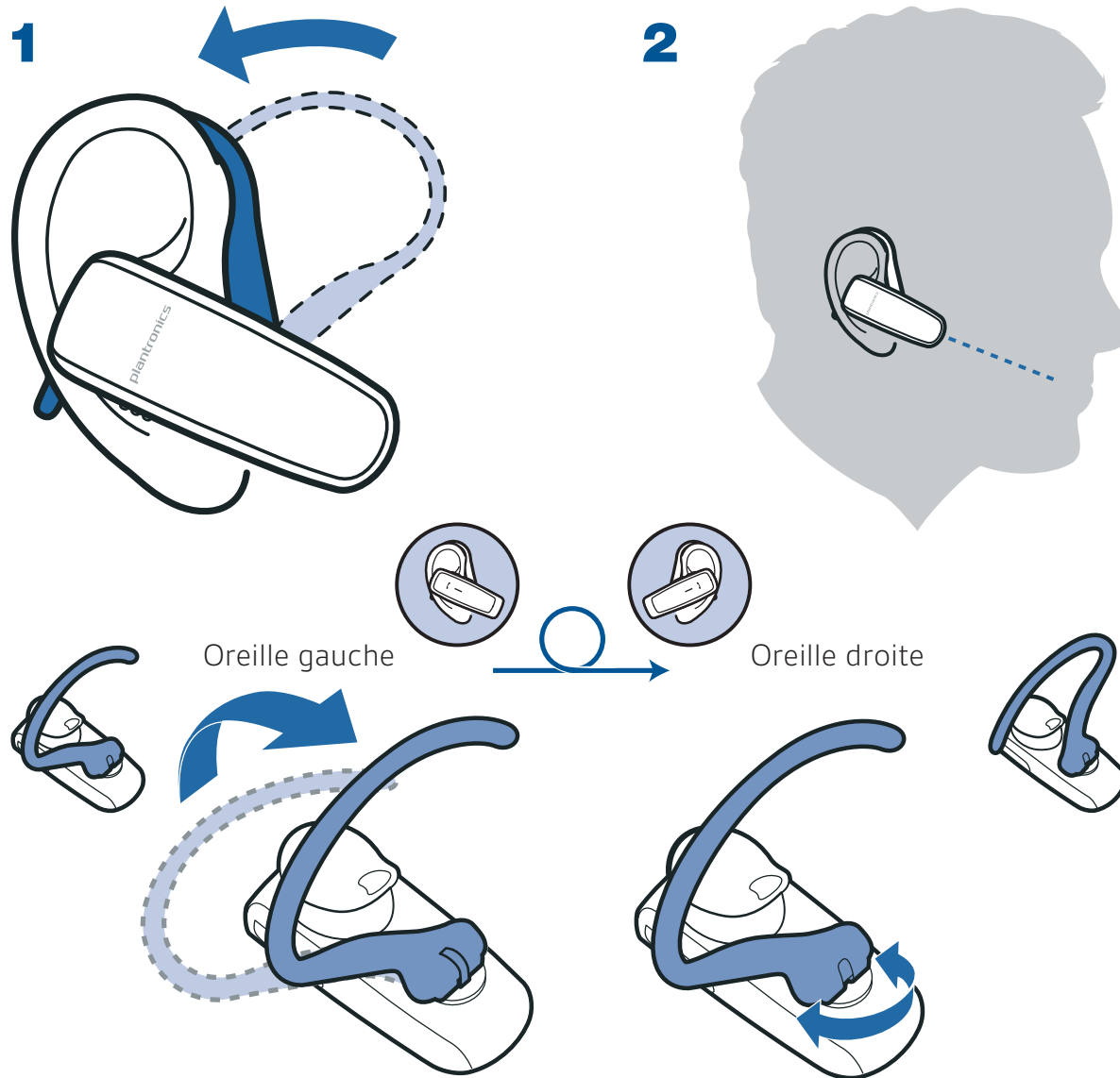
Si votre téléphone demande un mot de passe, saisissez 0000. Les signes « \*\*\*\* » peuvent apparaître à l'écran.

Certains téléphones nécessitent également une confirmation de la connexion à l'appareil après le couplage.

Le témoin lumineux de l'appareil arrêtera de clignoter en rouge ou en bleu lorsque votre téléphone et le micro-casque/l'oreillette seront bien connectés.

Vous pouvez désormais effectuer un appel grâce aux touches ou à la fonction de numérotation vocale.

# S'ADAPTE AUX DEUX OREILLES



# CONSEILS

## **Restez à proximité de votre téléphone**

La technologie Bluetooth offre une portée maximale de 10 mètres entre votre téléphone et votre appareil sans risque de perte de connexion ou de dégradation de la qualité audio.

## **Comment rétablir la connexion**

Votre appareil tente de rétablir la connexion perdue. S'il n'y parvient pas, appuyez une fois sur le bouton d'appel ou rétablissez manuellement la connexion par l'intermédiaire du menu Périphérique Bluetooth du téléphone.

## **Soyez attentif (uniquement en anglais)**

Cette oreillette vous informe automatiquement des alertes suivantes :

- Mise sous tension/hors tension
- Etat de la batterie (niveau élevé/moyen/faible ou à recharger)
- Couplage en cours, réussi ou inachevé
- Connexion établie ou connexion perdue (au téléphone)

# SPECIFICATIONS

<b>Mode conversation</b>	Jusqu'à 11 heures
<b>Autonomie en mode veille</b>	Jusqu'à 16 jours
<b>Distance d'utilisation (portée)</b>	Jusqu'à 10 mètres, classe II
<b>Poids de l'oreillette</b>	11 g
<b>Connecteur de charge</b>	Micro-chargeur USB
<b>Type de batterie</b>	Lithium-ion polymère rechargeable, non remplaçable
<b>Temps de charge (maximum)</b>	2 heures pour une charge complète
<b>Puissance requise</b>	5 V c.c. – 180 mA
<b>Version de la technologie Bluetooth</b>	Bluetooth v3.0
<b>Profils Bluetooth</b>	Profil mains-libres (HFP) 1.5 et profil Oreillette (HSP) 1.1
<b>Température de fonctionnement</b>	Entre 0° C et 40° C
<b>Température de stockage</b>	Entre 0° C et 40° C
<b>Température de charge</b>	Entre 0° C et 40° C

# BESOIN DE PLUS D'INFORMATIONS ?

**en**

Plantronics Ltd  
Royal Wootton Bassett, UK  
Tel: 0800 410014

**ar**

منطقة الشرق الأوسط  
لمزيد من المعلومات:  
+44 (0)1793 842443\*

**cs**

Czech Republic  
+44 (0)1793 842443\*

**da**

Danmark  
Tel: 80 88 46 10

**de**

Plantronics GmbH  
Köln, Deutschland  
Kundenservice:  
Deutschland 0800 9323 400  
Österreich 0800 242 500  
Schweiz 0800 932 340

**el**

Για περισσότερες  
πληροφορίες:  
+44 (0)1793 842443\*

**es**

Plantronics Iberia, S.L.  
Madrid, España  
Tel: 902 41 51 91

**fi**

Finland  
Tel: 0800 117095

**fr**

Plantronics Sarl  
Noisy-le-Grand  
France  
Tel: 0800 945770

**ga**

Plantronics BV  
Regus House  
Harcourt Centre  
Harcourt Road  
Dublin 2, Ireland  
Service ROI: 1800 551 896

**he**

למידע נוסף, בקר באתר:  
+44 (0)1793 842443\*

**hu**

További információk:  
+44 (0)1793 842443\*

**it**

Plantronics Acoustics  
Italia Srl, Milano, Italia  
Numero Verde: 800 950934

**nl**

Plantronics B.V.  
Hoofddorp, Nederland  
NL 0800 7526876  
BE 0800 39202  
LUX 800 24870

**no**

Norge  
Tel: 80011336

**pl**

Aby uzyskać więcej informacji:  
+44 (0)1793 842443\*

**pt**

Portugal  
Tel: 0800 84 45 17

**ro**

Pentru informații  
+44 (0)1793 842443\*

**ru**

Дополнительная  
информация:  
8-800-200-79-92  
+44 (0)1793 842443\*

**sv**

Sverige  
Tel: 0200 21 46 81

**tr**

Daha fazla bilgi için:  
+44 (0)1793 842443\*

\*Support en anglais

[plantronics.com/support](https://plantronics.com/support)

# BESOIN DE PLUS D'INFORMATIONS ?

## Informations de sécurité :

reportez-vous au livret « Pour votre sécurité »

## Informations sur la garantie limitée de 2 ans :

[plantronics.com/warranty](http://plantronics.com/warranty)

Plantronics B.V.  
Scorpius 140  
2132 LR Hoofddorp  
Netherlands  
[plantronics.com](http://plantronics.com)

© 2012 Plantronics, Inc. Tous droits réservés. Bluetooth est une marque déposée de Bluetooth SIG, Inc. et est utilisée par Plantronics sous licence de cette société. Toutes les autres marques sont la propriété de leurs détenteurs respectifs. Brevet aux États-Unis. Brevets en attente.  
pn88903-11 (07-12)



EEE Yönetmeliğine Uygundur