
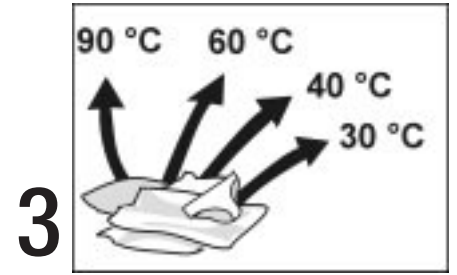
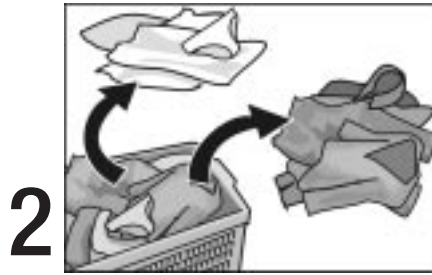




Notice succincte

Avant d'utiliser ce lave-linge pour la première fois, veuillez impérativement lire les notices d'utilisation et d'installation et en respecter le contenu.

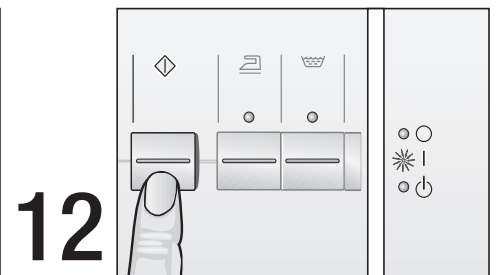
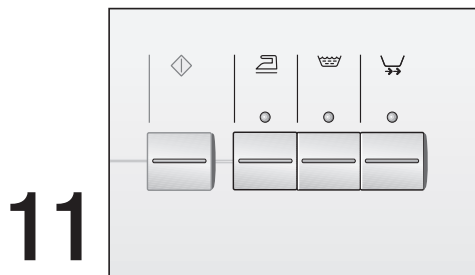
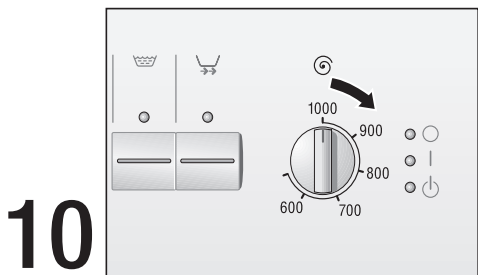
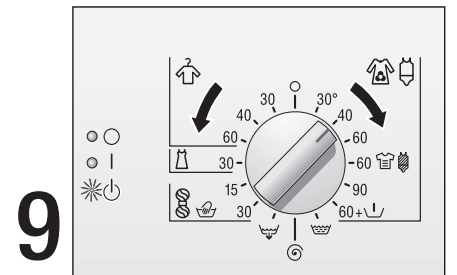
BOSCH



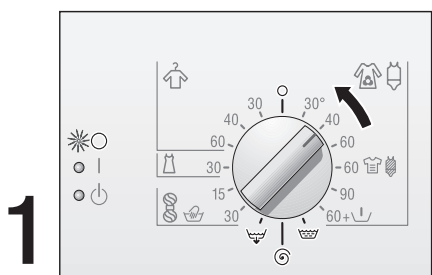
Si nécessaire



Si nécessaire



En fin de programme



Récapitulatif des programmes

Type de linge	Quantité de linge maxi.	Programme	Salissures, remarques	Fonctions supplémentaires	Durée du programme en minutes (approx.)*
Textiles résistants en coton ou en lin, textiles résistants à l'ébullition 	4,0 kg	 Couleurs à 30, 40, 60 °C	légères à normales	aucune	120
			très légères à légères	«»	85
			Rinçage supplémentaire	«»	125
			Réduction du froissage	«»	125
			Présence de taches	aucune	125
Textiles faciles à entretenir, en coton, en matière synthétique ou en tissu mixte 	2,0 kg	 Synthétiques à 30, 40, 60 °C	légères à normales	aucune	75
			très légères à légères	«»	45
			Rinçage supplémentaire	«»	80
Textiles délicats, faciles à entretenir, en coton, en matière synthétique ou en tissu mixte (rideaux par ex.) 	1,0 kg	 Délicat à 30 °C	légères à normales	aucune	45
			très légères à légères	«»	55
			Rinçage supplémentaire	«»	60
Textiles lavables en laine ou contenant de la laine 	1,0 kg	 Laine Froid à 30 °C	légères à normales	aucune	45
			très légères à légères	«»	30
			Rinçage supplémentaire	«»	55
			Réduction du froissage	«»	50

Programmes supplémentaires

Programmeur	Remarques/Utilisation	Durée du programme en minutes (approx.)*
	Rinçage séparé suivi d'un essorage à 800 t/minute maxi., pour textiles synthétiques. Rinçage du linge lavé à la main, ou pour amidonner.	15
	Essorage séparé, à 800 t/minute maxi. Avant l'essorage, la pompe de l'appareil vidange le bain lessiviel ou l'eau de rinçage. Essorage du linge lavé à la main.	10
	Vidange de l'eau de rinçage après un programme qui avait été réglé sur «». Traitement en douceur du linge délicat.	2

* Les durées du programme susmentionnés peuvent varier suivant la pression de l'eau, sa dureté, sa température d'arrivée, suivant la température ambiante, la nature du linge et la quantité de linge, suivant le produit lessiviel utilisé. Les variations de tension secteur et les fonctions supplémentaires choisies influent également.

Vous trouverez des informations plus détaillées dans les notices d'utilisation et d'installation. Lisez ces notices attentivement et respectez les consignes de sécurité qu'elles contiennent.