

Register your product
and get support at
www.philips.com/welcome

SRP2008B/86



FR Mode d'emploi

PHILIPS

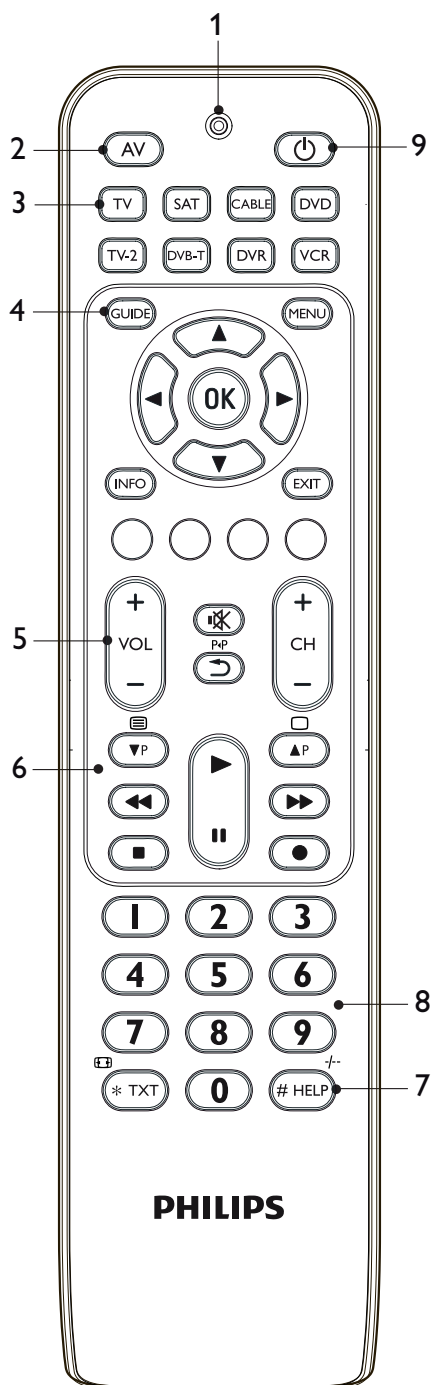


Table des matières

| | | |
|---|---|-------|
| 1 | Votre SRP2008B..... | 3 |
| 2 | Mise en route | 3-28 |
| | 2.1 Insertion des piles..... | 3 |
| | 2.2 Configuration de la télécommande universelle..... | 4-7 |
| 3 | Utilisation de la télécommande universelle | 8-10 |
| | 3.1 Touches et fonctions | 8-9 |
| | 3.2 Rétablir la fonction d'origine d'une touche | 10 |
| 4 | Réparation et assistance..... | 11-13 |
| | 4.1 Foire aux questions..... | 11-13 |
| | 4.2 Besoin d'aide ?..... | 13 |
| | Assistance téléphonique..... | 14 |
| | Liste des marques | 15-30 |
| | Informations pour le consommateur..... | 31 |
| | Conformité aux normes EMF..... | 31 |
| | Recyclage et mise au rebut..... | 31 |
| | Informations sur les piles..... | 31 |

1 Votre SRP2008B

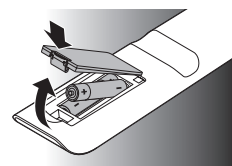
Félicitations pour l'achat de la télécommande universelle Philips SRP2008B. Une fois configurée, votre télécommande vous permet de commander jusqu'à 8 appareils.

Pour profiter pleinement de l'assistance offerte par Philips, enregistrez votre produit à l'adresse suivante : www.philips.com/welcome.

2 Mise en route

2.1 Insertion des piles

- Insérez 2 piles AAA en respectant les polarités + et - indiquées dans le compartiment à piles.



Remarque

Lorsque vous remplacez les piles, tous les paramètres utilisateurs sont conservés pendant 5 minutes dans la mémoire de la télécommande.

2.2 Configuration de la télécommande universelle



L'exemple ci-dessous vous montre comment configurer votre télécommande universelle pour votre téléviseur. Vous pouvez procéder de même avec les autres appareils que vous souhaitez commander à l'aide de la SRP2008B.

La télécommande peut être configurée de manière à commander 8 des appareils suivants, quels qu'ils soient :


| Nom de l'appareil | Description |
|-------------------|---|
| TV | téléviseur traditionnel, téléviseur à écran plat et projecteur; téléviseur intégré à un appareil combiné (TV/ magnétoscope, TV/magnétoscope/ lecteur de DVD et TV/lecteur de DVD) |
| SAT | Satellite, Digital Satellite System (DSS - Transmission numérique par satellite), Direct Broadcast Satellite (DBS - Diffusion directe par satellite) |
| Cable | Câble, télévision IP (IPTV), télévision haute définition (HDTV) |
| DVD | lecteur de DVD, lecteur Blu-ray, lecteur de DVD haute définition, lecteur de DVD intégré à un appareil combiné (TV/lecteur de DVD, TV/magnétoscope/ lecteur de DVD et magnétoscope/ lecteur de DVD) |
| TV-2 | Traditional TV, flat screen TV and projection TV, TV part of TV / VCR, TV / VCR / DVD and TV / DVD combos |
| DVB-T | TNT, télévision hertzienne |
| DVR | Enregistreur de DVD (DVDR), DVD / lecteur de DVD avec disque dur (DVDR-HDD), |
| VCR | magnétoscope, magnétoscope intégré à un appareil combiné (TV/ magnétoscope, TV/magnétoscope/ lecteur de DVD et magnétoscope/ lecteur de DVD) |

Exemple : configuration de la télécommande universelle de manière à ce qu'elle contrôle votre téléviseur.

1 **Allumez** votre téléviseur manuellement ou à l'aide de sa télécommande d'origine. Sélectionnez le canal 1.

2 **Maintenez enfoncée** la touche de sélection des appareils  **pendant 5 secondes** jusqu'à ce que le voyant rouge  s'allume.

- La télécommande est à présent en mode Configuration.





3 Recherchez le code à 4 chiffres correspondant à votre marque dans la liste des marques au dos de ce mode d'emploi.




Chaque marque dispose d'un code à quatre chiffres. Entrez le code de votre marque à l'aide des touches numériques.




- Le voyant rouge  s'éteint lorsqu'un code incorrect est entré. Si c'est le cas, recommencez.

4 Pointez la télécommande vers le téléviseur. **Maintenez enfoncée** la touche  et **maintenez-la enfoncée**. Relâchez-la **dès** que le téléviseur s'éteint.




- Cette étape prend généralement entre 5 et 60 secondes. Dans la pire des situations, cette étape peut prendre jusqu'à 15 minutes.

5 **Allumez** le téléviseur. Essayez les touches dont vous avez besoin pour commander le téléviseur. Essayez par exemple les touches



- CH + et les touches numériques.

- Si une touche ne fonctionne pas comme prévu, **appuyez** sur la touche et **maintenez-la enfoncée**. Relâchez-la **dès** qu'elle fonctionne. Pour plus d'informations, reportez-vous au chapitre 2.2.2.

- 6 Appuyez **deux fois** sur la touche de sélection des appareils  pour enregistrer les réglages et quitter le mode de configuration.




- Si vous n'appuyez sur aucune touche pendant 5 minutes, la télécommande quitte le mode de configuration et enregistre automatiquement tous les réglages.










Important

En cas d'erreur, procédez comme suit :

- Appuyez **deux fois** sur la touche de sélection des appareils pour quitter la configuration. Le voyant rouge  s'éteint.
- Recommencez depuis le début.
- *Si l'appareil ne répond pas à certaines ou à toutes les touches ou si vous ne trouvez pas le code correspondant à la marque de votre téléviseur, entrez '9, 9, 9, 9' à l'étape 3 et passez à l'étape 4. La télécommande recherche alors dans la base de données un code adéquat pour votre téléviseur. La recherche dans la base de données peut prendre jusqu'à 15 minutes.*

2.2.1 Configuration de la télécommande pour d'autres appareils

- 1 Assurez-vous que l'appareil est allumé et qu'il est opérationnel. Par exemple, insérez un disque dans le lecteur/enregistreur de DVD ou une cassette vidéo dans le magnétoscope.
- 2 Suivez ensuite les étapes **2 à 6** de la section 'Configuration de la télécommande pour le téléviseur'. Veuillez à utiliser la touche de sélection des appareils qui convient : , , , , ,  ou .

2.2.2 Amélioration des touches

Une fois configurée correctement, la télécommande doit être capable de contrôler tous vos appareils. Lors de la première utilisation, il est toutefois possible que certaines touches ne fonctionnent pas comme prévu. Si c'est le cas, la télécommande peut rechercher d'autres solutions.






Remarque

L'amélioration des touches est impossible lorsque le code a été trouvé par recherche dans la base de données (avec le code '9, 9, 9, 9').


Au cours de l'installation initiale


- 1 Assurez-vous que l'appareil concerné est en mesure de répondre. Par exemple, si vous tentez de réparer la touche Lecture de votre lecteur de DVD, n'oubliez pas d'insérer un DVD dans le lecteur, ou la touche Lecture ne fonctionnera pas.
- 2 Appuyez sur la touche qui ne fonctionne pas, maintenez-la enfoncée et relâchez-la **dès** que l'appareil répond. Répétez cette opération pour toutes les touches qui ne fonctionnent pas.
- Si une touche ne fonctionne toujours pas comme prévu, maintenez-la enfoncée pendant plus longtemps.

Après l'installation initiale

- 1 Assurez-vous que l'appareil concerné est en mesure de répondre. Par exemple, si vous tentez de réparer la touche Lecture de votre lecteur de DVD, n'oubliez pas d'insérer un DVD dans le lecteur, ou la touche Lecture ne fonctionnera pas.
- 2 Sélectionnez l'appareil que vous souhaitez commander (lecteur de DVD, par exemple). Appuyez sur la touche de sélection des appareils  pour sélectionner le lecteur de DVD.
- 3 **Maintenez** les touches  et  **enfoncées simultanément pendant 5 secondes**.



- Le voyant rouge  s'allume. La télécommande est à présent en mode Configuration.
- 4 **Maintenez enfoncée** la touche qui ne fonctionne pas, et relâchez-la **dès** que l'appareil répond.
- Si une touche ne fonctionne toujours pas comme prévu, maintenez-la enfoncée pendant plus longtemps.

- 5 Appuyez **deux fois** sur la touche de sélection des appareils  pour enregistrer les réglages et quitter le mode de configuration.



- Si vous n'appuyez sur aucune touche pendant 5 minutes, la télécommande quitte le mode de configuration et enregistre automatiquement tous les réglages.


3 Utilisation de la télécommande universelle


3.1 Touches et fonctions

L'illustration à la page 2 présente toutes les touches de la télécommande. Testez les touches dont vous avez besoin pour commander vos appareils.


Remarques

- Il est possible que des touches de la SRP2008B dont les fonctions sont identiques à celles des touches de la télécommande d'origine soient libellées différemment (par exemple, Info / Display).
- Seules les fonctions proposées par votre télécommande d'origine sont reprises par la SRP2008B pour contrôler vos appareils.

1  Voyant. S'allume en rouge lorsque la télécommande est en mode de configuration et lorsque la télécommande envoie une commande.

2  Permet de parcourir les entrées externes (audio / vidéo) de votre matériel.

3  Touches de sélection des appareils.
 Permet de sélectionner l'appareil à commander.

4 

GUIDE Guide électronique des programmes.

MENU Activation/désactivation du menu.

▲ ▼ ◀ ▶ Déplacement du curseur vers le haut, le bas, la gauche et la droite dans un menu.

OK Permet de confirmer une sélection.

INFO Informations des chaînes à l'écran.


EXIT Permet de quitter/masquer l'affichage du menu à l'écran.

Touches de couleur Touches de télétexte / sensibilité au contexte.

5 

+ VOL - Permet de régler le volume du téléviseur.

 Permet de couper le son du téléviseur.

 Émission précédente.

+ CH - Chaîne précédente/suivante.

6 

▼P ▲P Page/piste précédente (▼P) / suivante (▲P) dans différents modes.

 /  télétexte activé () / désactivé ()

 Retour rapide.

 Lecture.

 Avance rapide.


 Arrêt.

 Enregistrement.

 Pause.

7 

*** TXT / ** • Écran large.
 • STB (décodeur): texte.

8  Touches numériques pour la sélection directe d'une chaîne ou d'une piste.

9  Permet d'allumer/éteindre l'appareil sélectionné.


Remarque

Selon la marque ou le type de téléviseur, il est possible que cette touche permette uniquement d'éteindre le téléviseur. Vous devrez appuyer sur une touche numérique (sélection directe d'une chaîne) pour rallumer le téléviseur.

3.2 Rétablir la fonction d'origine d'une touche

Si une touche améliorée (voir chapitre 2.2.2) ne fonctionne toujours pas comme prévu, vous pouvez toujours rétablir sa fonction d'origine.

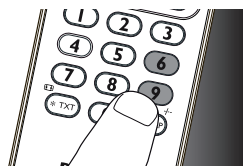
- 1 Le mode de l'appareil actuel étant sélectionné, maintenez les touches numériques **1** et **6** **enfoncées simultanément pendant 5 secondes**, jusqu'à ce que le voyant rouge de configuration **Ⓢ** s'allume.



- La télécommande est à présent en mode Configuration


- 2 Appuyez sur les touches, **9**, **9**, et **6**, dans l'ordre.

- À chaque pression, la touche de sélection des appareils clignote une fois.



- 3 Appuyez sur la touche dont vous souhaitez rétablir la fonction d'origine **deux fois** (la touche **▶▶**, par exemple).

- À chaque pression, la touche de sélection des appareils clignote une fois.
- La touche de sélection des appareils clignote une fois de plus pour confirmer que la fonction d'origine de la touche est rétablie.



4 Réparation et assistance

4.1 Foire aux questions

Ce chapitre offre des réponses aux questions les plus courantes concernant l'utilisation de votre télécommande universelle.

4.1.1 Configuration

Je ne parviens pas à passer en mode Configuration.

La pile est faible ou épuisée.

- Remplacez les piles. Pour cela, reportez-vous au chapitre 2.1. Après le remplacement des piles, vérifiez que la télécommande commande toujours vos appareils. Dans le cas contraire, vous devrez la configurer à nouveau. Pour ce faire, reportez-vous au chapitre 2.2.

Le code de la marque de mon appareil ne figure pas dans la Liste des marques du Guide de démarrage rapide.

La Liste des marques ne comprend que les marques de lecteurs de TV, SAT, Cable, DVD, DVB-T, DVR et magnétoscopes les plus courantes.

- Vous trouverez une liste des marques complète à la page 15-30 de ce mode d'emploi.
- Si votre marque ne figure pas dans la liste des marques complète, utilisez '9999' comme code à 4 chiffres. L'utilisation du code '9999' peut entraîner une configuration assez longue (jusqu'à 15 minutes).

Mon téléviseur s'éteint à l'étape 4 mais ne se rallume pas à l'étape 5.

Certains téléviseurs (Panasonic, par ex.) s'allument uniquement après un appui prolongé sur l'une des touches numériques. Après un appui prolongé sur une touche en mode de configuration, la télécommande essaie de réparer la touche (voir chapitre 2.2.2) au lieu d'allumer le téléviseur.

- Dans ce cas, allumez votre téléviseur manuellement ou à l'aide de sa télécommande d'origine. Passez à l'étape 6. Une fois la configuration terminée, la télécommande allume uniquement le téléviseur après un appui prolongé sur l'une des touches numériques, tout comme votre télécommande d'origine.

Une fois la configuration effectuée, pas toutes les touches fonctionnent comme prévu.

- Essayez d'améliorer la/les touche(s). Reportez-vous au chapitre 2.2.2.

Comment configurer la télécommande pour des appareils combinés (TV/magnétoscope, TV/lecteur de DVD, lecteur de DVD/magnétoscope, etc.) ?

Pour certains appareils combinés, vous devez programmer deux touches de sélection de sources différentes pour contrôler les deux éléments de l'appareil. Par exemple, si vous êtes équipé d'un téléviseur/lecteur de DVD combinés, il vous faudra peut-être configurer la télécommande pour le téléviseur et pour le lecteur de DVD afin de contrôler l'appareil combiné.

4.1.2 Fonctionnement

La télécommande ne se met plus en marche.

La pile est faible ou épuisée.

- Remplacez les piles. Pour cela, reportez-vous au chapitre 2.1. Après le remplacement des piles, vérifiez que la télécommande commande toujours vos appareils. Dans le cas contraire, vous devrez la configurer à nouveau. Pour ce faire, reportez-vous au chapitre 2.2.

L'appareil que je souhaite contrôler ne répond pas à toutes les commandes/ne répond pas du tout aux commandes.

- Vérifiez que les touches sur lesquelles vous appuyez existent sur la télécommande d'origine de l'appareil.
- Essayez d'améliorer les touches. Reportez-vous au chapitre 2.2.2.



Le code sélectionné lors de la configuration est erroné.

- Recommencez la configuration de la télécommande pour cet appareil. Vérifiez systématiquement que l'appareil répond bien aux commandes avant de quitter le mode Configuration.

Il est possible que les touches que vous essayez d'utiliser soient libellées différemment sur la télécommande d'origine.

- Essayez toutes les touches pour identifier celle(s) dont vous avez besoin.

Les touches de télétexte ne fonctionnent pas.

- Vérifiez que votre téléviseur prend en charge le télétexte.
- Essayez d'améliorer les touches de télétexte. Reportez-vous au chapitre 2.2.2.
- Vérifiez que vous appuyez sur la bonne touche pour afficher le télétexte. Pour le téléviseur, il s'agit de la touche  pour le décodeur, de la touche .

4.1.3 Piles

Mes réglages seront-ils supprimés lorsque je remplacerai les piles ?

Non. Tous les réglages utilisateur sont préservés par la mémoire de la télécommande pendant 5 minutes.



Avertissement

Attention : les piles ne doivent pas être exposées à une chaleur excessive (lumière du soleil, feu ou source assimilée).

4.2 Besoin d'aide ?

Il est conseillé de lire attentivement ce manuel d'utilisation au préalable. Il a été conçu pour vous aider à configurer et à utiliser la télécommande.

Cependant, si vous avez besoin d'informations supplémentaires ou pour toute autre question relative à la configuration, à l'utilisation, aux pièces de rechange, à la garantie, etc. de la télécommande SRP2008B, contactez-nous. Lorsque vous appelez, munissez-vous de cette liste et de la télécommande SRP2008B, de sorte que nos opérateurs puissent vous aider à déterminer si elle fonctionne correctement.

Vous trouverez nos coordonnées à la fin de ce manuel.

La référence du modèle de votre télécommande universelle Philips est : SRP2008B/86.

Date d'achat ://

(jour/mois/année)

Pour obtenir une **assistance en ligne**, rendez-vous sur le site Web www.philips.com/welcome.

- Cliquez sur 'Assistance', puis suivez les instructions à l'écran.



Assistance téléphonique

| Pays | Numéro de téléphone | Tarif |
|-------------------------|---------------------|---------|
| België/Belgique | 080 080 190 | gratuit |
| France | 0805 025 510 | gratuit |
| Schweiz/Suisse/Svizzera | 044212 0045 | pstn |

| | | | |
|-------------------------|------------|--------------------|------------|
| @sat..... | 0008 (DB1) | Alltech..... | 0109 |
| 1&1..... | 3908 | Alpha..... | 0112 |
| 4Kus..... | 0005 | Altai..... | 3690 |
| | | Ambassador..... | 0120 |
| | | Amitech..... | 0130 |
| A | | Amitronica..... | 0131 |
| A.R. Systems..... | 0012 | Amoi..... | 0132 |
| AB Sat..... | 3689 | Ampere..... | 0134 |
| ABC..... | 0013 | Amplivision..... | 0138 |
| Acme..... | 3521 | Amstrad..... | 0140 |
| Acoustic Solutions..... | 0032 (DB1) | AMW..... | 0143 |
| Acura..... | 0036 | Anam..... | 0146 |
| ADA..... | 0038 | Anam National..... | 0147 |
| ADB..... | 0039 | Andersson..... | 0148 (DB1) |
| ADC..... | 0040 | Andover..... | 0149 |
| Addison..... | 0043 | Anglo..... | 0151 |
| Adelsound..... | 0044 | Anitech..... | 0154 |
| ADL..... | 0045 (DB1) | Ankaro..... | 0155 |
| Admiral..... | 0046 | Ansonic..... | 0156 |
| Advent..... | 0054 (DB1) | Anttron..... | 0162 |
| Adyson..... | 0058 | AOC..... | 0165 |
| AEG..... | 0059 | Apex..... | 3691 |
| Aegir..... | 0060 | Apollo..... | 0171 |
| Agashi..... | 0063 | Arc En Ciel..... | 0178 |
| Agazi..... | 3522 | Arcam..... | 0179 |
| AGB..... | 0064 | Arcam Delta..... | 3524 |
| AGS..... | 0067 | Arcelik..... | 4791 (DB1) |
| Aiko..... | 0069 | Arcom..... | 3736 (DB1) |
| Aim..... | 0070 | Arcon..... | 0182 |
| Airis..... | 0071 | Ardem..... | 0184 |
| Aiwa..... | 0072 | Aristona..... | 0192 |
| Akado..... | 3784 (DB1) | Armstrong..... | 0195 |
| Akai..... | 0074 | Arnion..... | 0196 (DB1) |
| Akiba..... | 0078 | Arthur Martin..... | 0200 |
| Akito..... | 0082 | ASA..... | 0202 |
| Akura..... | 0083 | Asat..... | 0204 |
| Alaron..... | 0085 | Asberg..... | 0205 |
| Alba..... | 0086 | ASLF..... | 0211 |
| Alcatel..... | 0089 | Asono..... | 0212 |
| Alcyon..... | 0093 | AssCom..... | 0215 (DB1) |
| Aldes..... | 0094 | AST..... | 0216 |
| Alice..... | 0098 (DB1) | Astacom..... | 0217 |
| Alize..... | 0100 | Aston..... | 0220 |
| Alkos..... | 3523 | Astra..... | 0221 |
| Allantide..... | 0102 | Astro..... | 0224 |
| Allegro..... | 0103 | Asuka..... | 0227 |
| Allorgan..... | 0105 | Atacom..... | 0228 |
| Allsat..... | 0106 | Atec..... | 0230 (DB1) |
| Allsonic..... | 0107 | Atlanta..... | 0232 (DB1) |
| Allstar..... | 0108 | | |

| | | | | | | | |
|---------------------|------------|-------------------------------|------------|---------------------------|------------|--------------------------|------------|
| Atlantic..... | 0233 | Binatone..... | 0378 | Canal+ | 0478 | Colombia..... | 0599 |
| Atori..... | 0237 | Birmingham Cable | | Capsonic..... | 0486 | Columbia..... | 0604 |
| Atsat..... | 0238 (DB1) | Communications... 0382 | | Carad..... | 0488 | Columbus..... | 0605 |
| Auchan..... | 0240 | Black Diamond..... 0384 (DB1) | | Carena..... | 0489 | Com Hem..... | 4561 (DB1) |
| Audiosonic..... | 0264 | Black Panther Line. 4196 | | Carrefour..... | 0492 | Comag | 0606 |
| Audioton | 0266 | Black Star..... | 0386 | Cascade..... | 0496 | Comcrypt..... | 0610 |
| Audix | 0270 (DB1) | Blacktron..... | 3526 | Casio | 0499 | CommLink..... | 0616 |
| Aurora..... | 0274 | Blackway..... | 0388 | Cat..... | 0500 | Comtech..... | 3776 |
| Ausind..... | 0276 | Blaupunkt..... | 0390 | Catha | 4094 | Concorde..... | 0626 |
| Austar..... | 0277 | Blue Media..... | 3378 (DB1) | Cathay | 0501 | Condor..... | 0627 |
| Autovox..... | 0280 | Blue Sky..... | 0395 | Catron..... | 0502 | Conia | 0628 |
| Avalon..... | 0286 | Blue Star..... | 0396 | CCE..... | 0504 | Connexions..... | 0631 |
| Avanit..... | 4945 (DB1) | BlueH..... | 3793 (DB1) | Celestial..... | 0511 | Conrad..... | 0633 |
| Avios..... | 0291 | Boca..... | 0399 | Centrex..... | 0516 | Conrad Electronic.. 3695 | |
| AVM..... | 0294 | Boghe..... | 0400 | Centrum | 0519 | Conrowa..... | 0634 |
| Awa | 0296 | Bondstec..... | 0403 | Centurion..... | 0520 | Contec..... | 0635 |
| Axiel..... | 0297 | Boots..... | 0405 | Century..... | 0521 | Continental Edison 0637 | |
| Axil..... | 0298 (DB1) | Boston..... | 0410 | CGE..... | 0523 | Cosat..... | 0645 |
| Axis..... | 0300 | BPL..... | 0413 | CGV | 0524 | Coship..... | 0646 |
| Axitronic..... | 3608 (DB1) | Brainwave..... | 0415 | Changcheng | 0526 | Cosmel..... | 0647 |
| Axxon..... | 0303 (DB1) | Brandt..... | 0416 | Changfei | 0527 | Crosley..... | 0655 |
| Ayomi | 3525 | Brimax..... | 3797 (DB1) | Changhai | 0529 | Crown..... | 0658 |
| | | Brinkmann..... | 0423 | Changhong..... | 0530 | Cryptovision..... | 0661 |
| B | | Brionvega..... | 0424 | Channel Master..... 0531 | | CS Electronics..... | 0663 |
| B&D..... | 3609 (DB1) | Britannia | 0425 | Chaparral..... | 0533 | CTC..... | 0664 |
| Baird..... | 0311 | British Telecom | 0427 | Cherokee..... | 0536 | C-Tech..... | 0449 |
| Bang & Olufsen..... | 0314 | Broadcast..... | 0428 | Chess | 0538 | CVG..... | 3996 |
| Barcom | 0320 | Broco | 0431 | Chimei..... | 3563 | Cybercom..... | 0671 (DB1) |
| BARON | 3959 | Bruns..... | 0435 | Chuangjia..... | 4096 | CyberHome..... | 0672 |
| Basic Line..... | 0325 | BskyB..... | 0436 | Chunfeng..... | 0546 | Cybermaxx..... | 3696 |
| Bastide..... | 0327 | BSR..... | 0437 | Chung Hsin..... | 0547 | Cybertron..... | 0675 |
| Baur | 0331 | BT | 0438 | Chunsun..... | 0549 | Cyfrowy Polsat | 4341 (DB1) |
| Baze | 0334 | BT Cable..... | 3995 | Cimline..... | 0552 | Cyrus | 0679 |
| Bazin..... | 0335 | BT Satellite..... | 3693 | Cinetec | 0560 | | |
| BBK..... | 0337 | BT Vision..... | 3742 | CineVision..... | 0562 | D | |
| BBT | 0338 | BTC..... | 0439 | Cisco..... | 3801 (DB1) | Daenyx | 0690 |
| Beijing..... | 0345 | Bubu Sat..... | 0440 | City..... | 0569 | Daeryung..... | 0691 |
| Beko | 0346 | Bush..... | 0445 | CityCom | 0570 | Daewoo..... | 0692 |
| Belgacom TV..... | 0349 | BVV..... | 0447 | Clarivox..... | 0576 | Dainichi..... | 0694 |
| Bell Atlantic..... | 0351 | | | Classic..... | 0580 | Dansai..... | 0699 |
| Bellagio..... | 0354 | C | | Clatronic | 0581 | Dansat..... | 0700 |
| Belson..... | 0355 (DB1) | Cabletime..... | 0457 | Clayton | 0582 (DB1) | Dantax | 0702 |
| Benjamin | 0358 | Caihong..... | 0462 | Clyde..... | 0588 | Darty..... | 4266 (DB1) |
| BenQ | 0359 | Cambridge..... | 0469 | Clyde Cablevision... 3694 | | Darty Box..... | 4228 |
| Beon..... | 0361 | Cambridge Audio... 0470 | | CMR..... | 4694 (DB1) | Datron..... | 4201 |
| Best..... | 0364 | Cameron..... | 4032 | CMS..... | 0590 | Datsura..... | 0703 |
| Best Buy..... | 0365 | Camundosat..... | 0474 | CMS Hightec..... | 0591 | Dawa..... | 0707 |
| Bestar..... | 0368 | Canal Digital..... | 0476 | CNT..... | 0594 | Daytek..... | 0708 |
| Bestar-Daewoo..... | 0369 | Canal Satellite..... | 0477 | Coby..... | 0597 | Dayton..... | 0709 |

| | | | | | | | |
|---------------------|------------|---------------------|------------|--------------------|------------|------------------------|------------|
| Daytron..... | 0710 | DNT..... | 0816 | Elsat..... | 0908 | Filmnet Comcrypt.. | 3702 |
| D-box..... | 0682 | Dongda..... | 0820 | Elsay..... | 0909 | Filsai..... | 1000 |
| DCE..... | 0713 (DB1) | Donghai..... | 0821 | Elta..... | 0910 | Finlandia..... | 1003 |
| DDC..... | 0714 | Dragon Systems..... | 4830 (DB1) | Emanon..... | 0913 | Finlux..... | 1004 |
| De Graaf..... | 0716 | Drake..... | 0825 | Emerson..... | 0917 | FinnSat..... | 1005 |
| DEC..... | 0717 | DREAMBOX..... | 4392 (DB1) | Emme Esse..... | 0919 | Fintec..... | 1006 |
| Decca..... | 0718 | Drean..... | 0832 | e-motion..... | 3496 (DB1) | Firstline..... | 1008 |
| Decsat..... | 0719 | DSE..... | 0833 | Emperor..... | 0921 | Fisher..... | 1009 |
| Deitron..... | 0722 | DSTV..... | 0835 | eMTech..... | 3626 (DB1) | Flair Mate..... | 1010 |
| Delega..... | 3697 | DTS..... | 0837 | Engel..... | 0929 | Flint..... | 1014 |
| Denko..... | 0730 | Dual..... | 0838 | Enzer..... | 0934 | FNR..... | 1016 |
| Denon..... | 0731 | Dual-Tec..... | 3528 | EP Sat..... | 0935 | Formenti..... | 1023 |
| Denver..... | 0733 | Dumont..... | 0840 | Epson..... | 0937 | Formenti-Phoenix.. | 1024 |
| Denzel..... | 0734 | Dune..... | 0841 | Erres..... | 0942 | Fortress..... | 1027 |
| Desay..... | 0737 | Duongjie..... | 4101 | ESC..... | 0945 | Foxtel..... | 1029 |
| Desmet..... | 0738 | Durabrand..... | 0842 (DB1) | Etron..... | 0949 | Fraba..... | 1030 |
| Dew..... | 0742 | Dux..... | 0843 | Etzuko..... | 4203 | Fracarro..... | 1032 (DB1) |
| DGM..... | 3566 (DB1) | D-Vision..... | 0684 | Eurieult..... | 0950 | France Satellite/TV. | 3703 |
| Dgtec..... | 0745 (DB1) | DVX..... | 0847 | Eurocrypt..... | 0952 | France Telecom..... | 1033 |
| Diamant..... | 0746 | Dynasat..... | 0852 | Eurodec..... | 0953 | Free..... | 4157 |
| Diamond..... | 0747 | Dynatron..... | 0855 | Eurofeel..... | 0954 | Freebox..... | 1036 |
| DICRA..... | 4938 (DB1) | Dynex..... | 3476 | EuroLine..... | 0955 | Freecom..... | 1037 |
| Digatron..... | 0751 | | | Euroman..... | 0956 | Freesat..... | 1038 |
| Digality..... | 0755 | E | | Europa..... | 0957 | Friac..... | 1040 |
| Dighome..... | 0758 (DB1) | Easy Home..... | 3700 | European..... | 0958 | Frontech..... | 1042 |
| Digiline..... | 0759 | Easy Living..... | 0860 (DB1) | Europhon..... | 0959 | FTE..... | 1043 |
| DigiLogic..... | 0760 (DB1) | Echostar..... | 0866 | Eurosat..... | 0962 | FTEmaximal..... | 1044 |
| Digipro..... | 0762 | Eclipse..... | 0867 | Eurosky..... | 0963 | Fuba..... | 1045 |
| DigiQuest..... | 0763 (DB1) | E-Dem..... | 3624 | Eurospace..... | 0964 | Fugionkyo..... | 1046 |
| Digital Device..... | 0770 (DB1) | Edision..... | 3392 (DB1) | Eurostar..... | 0965 | Fujicom..... | 1048 (DB1) |
| Digitek..... | 0779 (DB1) | Einhell..... | 0875 | Eutelsat..... | 0967 | Fujitsu..... | 1052 |
| Digitenne..... | 4942 (DB1) | Elap..... | 0877 | Eutra..... | 0968 | Fujitsu General..... | 1053 |
| Digitor..... | 0781 | Elbe..... | 0880 | Evesham..... | 0972 (DB1) | Fujitsu Siemens..... | 1054 (DB1) |
| Digiturk..... | 0783 | Elbe-Sharp..... | 3529 | Exator..... | 0974 | Funai..... | 1056 |
| DiK..... | 0787 (DB1) | Elcotech..... | 0882 | Expert..... | 0976 | | |
| Dikom..... | 3391 (DB1) | Elcit..... | 0883 | Exquisit..... | 0978 | | |
| DirectTV..... | 0794 (DB1) | Electa..... | 3530 | | | G | |
| Discoverer..... | 0796 | ELECTRO TECH..... | 3531 | F | | Galaxi..... | 1068 |
| Discovery..... | 0797 | Electrohome..... | 0890 | Fagor Life..... | 4102 | Galaxis..... | 1069 |
| Diseqc..... | 3698 | Electus..... | 0894 | Fait..... | 4699 (DB1) | Galaxisat..... | 1070 |
| DishTV..... | 0801 (DB1) | Elekta..... | 0895 | Feilang..... | 0990 | Gardiner..... | 1073 |
| Diskxpress..... | 0802 | Elektra..... | 0896 | Feilu..... | 0991 | GBC..... | 1078 |
| Distratel..... | 0804 | Element..... | 3477 | Feiyue..... | 0993 | GbSAT..... | 1079 (DB1) |
| Distrisat..... | 0805 | Elfunk..... | 0899 (DB1) | Fenmenti..... | 4103 | Geant Casino..... | 1082 |
| Ditristrad..... | 3699 | ELG..... | 0900 | Fenner..... | 0994 | GEC..... | 1083 |
| Dixi..... | 0807 | Elin..... | 0902 | Ferguson..... | 0996 | Geloso..... | 1087 |
| DK Digital..... | 0808 | Elite..... | 0903 | Fidelity..... | 0998 | General..... | 1090 |
| DMTech..... | 0813 | Elmak..... | 0907 | Filmnet..... | 0999 | General Instrument | 1093 |
| DNR..... | 0815 | Elonex..... | 4019 (DB1) | Filmnet Cablecrypt | 3701 | General Satellite..... | 1094 (DB1) |
| | | | | | | General Technic..... | 1095 |

| | | | | | | | |
|-----------------------|------------|------------------------|------------|--------------------|------------|------------------------|------------|
| Genexxa..... | 1097 | Harting und Helling | 1201 | Huth..... | 1305 | Jiahua..... | 1435 |
| Gericom..... | 1103 | Harwood..... | 1204 | Hygashi..... | 1308 | Jinhai..... | 1439 |
| GFM..... | 3820 | Hase & Igel..... | 1205 | Hyper..... | 1309 | Jinxing..... | 1442 |
| Giant..... | 1113 | Hathw@y..... | 3399 (DB1) | HyperVision..... | 1311 | Johansson..... | 1449 |
| Giec..... | 1115 | Hauppauge..... | 1206 | Hypson..... | 1312 | JOK..... | 1451 |
| Global Solutions..... | 1120 | HB..... | 1209 (DB1) | Hyundai..... | 1315 | JSR..... | 1459 |
| Global Sphere..... | 1121 | HCM..... | 1210 | | | JVC..... | 1464 |
| Globo..... | 1122 (DB1) | Heliocom..... | 1218 | I | | | |
| GMI..... | 1124 | Helium..... | 1220 | Iberia..... | 1320 | K | |
| Go Video..... | 1126 | Hema..... | 1222 | ICE..... | 1324 | Kabel Deutschland..... | 1468 |
| Gold..... | 3823 (DB1) | Hemmermann..... | 1223 | ICeS..... | 1325 | Kabel Digital..... | 4448 (DB1) |
| Gold Box..... | 1131 | Henss..... | 1224 (DB1) | ID Digital..... | 1329 | Kaisui..... | 1471 |
| Golden Channel..... | 1133 | Hifivox..... | 1233 | Ilekei..... | 1332 (DB1) | Kamm..... | 1474 |
| GoldHand..... | 1136 | Higashi..... | 1234 | lSonic..... | 1334 (DB1) | Kamosonic..... | 3535 |
| Goldline..... | 1138 | Highline..... | 1236 | Iiyama..... | 1335 (DB1) | Kamp..... | 1475 |
| GoldStar..... | 1140 | Hikona..... | 1237 | Imex..... | 1344 | Kangchong..... | 1476 |
| Gooding..... | 1141 | HiLine..... | 3533 | Impego..... | 4207 | Kanghua..... | 1477 |
| Goodmans..... | 1142 | HiMAX..... | 1241 | Imperial..... | 1346 | Kangwei..... | 4115 |
| Gorenje..... | 1144 | Hinari..... | 1243 | Indesit..... | 1349 | Kansai..... | 1480 |
| GPM..... | 1149 | Hirschmann..... | 1246 | Indiana..... | 1350 | Kansas Technologies | |
| Gradiente..... | 1151 | Hisawa..... | 1247 | Indovision..... | 1351 (DB1) | | 1481 (DB1) |
| Graetz..... | 1152 | Hisense..... | 1249 | Ingelen..... | 1354 | Kaon..... | 1482 (DB1) |
| Gran Prix..... | 1153 (DB1) | Hitachi..... | 1251 | Ingersol..... | 1355 | Kapsch..... | 1483 |
| Granada..... | 1154 | Hitachi Fujian..... | 1252 | Inno Hit..... | 1358 | Karcher..... | 1484 |
| Grandin..... | 1156 | Hitsu..... | 1257 | Innovation..... | 1360 | Kathrein..... | 1486 |
| Great Wall..... | 4105 | HNE..... | 1260 | Interactive..... | 3534 | Kathrein Eurostar.... | 3707 |
| Gronic..... | 1160 | Hoeher..... | 1262 | Interbuy..... | 1376 | Kawa..... | 1487 |
| Grothusen..... | 1161 | Hoher..... | 4504 (DB1) | Interfunk..... | 1377 | Kawasho..... | 1489 |
| Grundig..... | 1162 | Home Tech Industries | | Internal..... | 1379 | Kendo..... | 1500 |
| Grunkel..... | 1164 | | 1266 | International..... | 1380 | Kennedy..... | 1504 |
| G-Sat..... | 1067 | Homecast..... | 1268 | Interstar..... | 1383 | Kennex..... | 1505 |
| GVG..... | 1169 | HomeChoice..... | 1269 | Intertronic..... | 1384 | Kenwood..... | 1507 |
| H | | Hongmei..... | 1272 | Intervision..... | 1386 | Key West..... | 1509 |
| H&B..... | 3635 | Hornet..... | 1276 (DB1) | InVideo..... | 1388 | KeyPlug..... | 3646 |
| Haaz..... | 1172 | Hornyphon..... | 1277 | IR..... | 4110 | KIC..... | 1512 |
| Haensel & Gretel.... | 1173 | Hoshai..... | 1278 | lradio..... | 1396 | Kihiro..... | 1513 |
| Haier..... | 1175 | Houston..... | 1280 | Isukai..... | 1402 | Kingavon..... | 1519 |
| Haihong..... | 1176 | Huafa..... | 1287 | ITC..... | 1404 | Kingsley..... | 1520 |
| Halifax..... | 1179 | Huafhaimei..... | 1288 | ITS..... | 1405 | Kiota..... | 1522 |
| Hallo..... | 4563 (DB1) | Huanghe..... | 1289 | ITT..... | 1406 | Kiss..... | 1524 |
| Hampton..... | 1183 | Huanglong..... | 1290 | ITT Nokia..... | 1407 | Kiton..... | 1525 |
| Hanns.G..... | 3478 (DB1) | Huangshan..... | 1291 | ITV..... | 1408 | Klap..... | 1526 |
| Hannspree..... | 1189 (DB1) | Huanyu..... | 1292 | | | Kneissel..... | 1535 |
| Hanseatic..... | 1190 | Huari..... | 1294 | J | | Koda..... | 1539 |
| Hantarex..... | 1192 | Hughes Network Systems | | Janeil..... | 1414 | Kolin..... | 1541 |
| Hantor..... | 1193 | | 1296 (DB1) | JEC..... | 1426 | Kolon..... | 1542 |
| Hanuri..... | 1194 | Hugoson..... | 1297 (DB1) | Jepssen..... | 1430 (DB1) | Kolster..... | 1543 |
| Harman/Kardon..... | 1198 | Huijiaban..... | 4108 | Jerrold..... | 1431 | Konig..... | 1547 |
| | | Humax..... | 1298 | JGC..... | 1434 (DB1) | Konka..... | 1548 |

| | | | | | | | |
|---------------------|------------|---------------------|------------|-----------------------|------------|--------------------|------------|
| Korpel..... | 1552 | Local India TV..... | 1653 | McMichael..... | 1768 | MTC..... | 1889 |
| Korting..... | 1554 | Lodos..... | 1659 (DB1) | MDS..... | 1772 (DB1) | MTEC..... | 1890 |
| Kosmos..... | 1557 | Loewe..... | 1660 | Mecotek..... | 1776 | MTlogic..... | 1892 |
| Koyoda..... | 1561 | Loewe Opta..... | 3540 | Mediabox..... | 1779 | Mudan..... | 1896 |
| KPN..... | 4941 (DB1) | LogicLab..... | 3650 | Mediacom..... | 1780 | Multichoice..... | 1900 |
| KR..... | 1562 | Logik..... | 1661 | Mediamarkt..... | 1781 | Multistandard..... | 1904 |
| Kreiling..... | 1566 (DB1) | Logisat..... | 4850 (DB1) | MediaSat..... | 1782 | Multisystem..... | 4121 |
| Kreiselmeier..... | 1567 | Lorenzen..... | 1666 | Mediator..... | 1784 | Multitec..... | 1906 |
| K-SAT..... | 1467 | Lorraine..... | 1669 | Mediencom..... | 1786 (DB1) | Multitech..... | 1907 |
| KTV..... | 1572 | Luma..... | 1674 | Medion..... | 1787 | Muratto..... | 1910 |
| Kuro..... | 1579 | Lumatron..... | 1676 | Medison..... | 1788 | Murphy..... | 1911 |
| KXD..... | 1581 | Lupus..... | 1678 | Mega..... | 1789 | Musikland..... | 1915 |
| Kyoshu..... | 1583 | Lux May..... | 1680 | MegaDrive..... | 4297 (DB1) | Mustek..... | 1916 |
| Kyostar..... | 1584 | Luxor..... | 1683 | Melectronic..... | 3654 | Mx Onda..... | 1919 |
| Kyoto..... | 1585 | Lyonnaise..... | 3709 | Melvox..... | 1799 | Myrica..... | 3946 (DB1) |
| | | | | Memorex..... | 1800 | Mysat..... | 1923 |
| | | | | Memphis..... | 1802 | Mystral..... | 1925 |
| | | | | Mercury..... | 1804 | | |
| | | | | Metronic..... | 1809 | N | |
| L | | M | | Metz..... | 1810 | NAD..... | 1926 |
| L&S Electronic..... | 1588 | M&B..... | 1691 | MiCO..... | 1813 | Naiko..... | 1930 |
| Lafayette..... | 1591 | M/A Com..... | 4229 | Micro Com..... | 3998 | Nakamichi..... | 1932 |
| LaSAT..... | 1597 | Macab..... | 1692 | Micro electronic..... | 3656 | Nakamura..... | 1933 |
| Lawson..... | 1603 | Madison..... | 1698 | Micro Technology..... | 1820 | NanoXX..... | 4045 (DB1) |
| Layco..... | 4117 | Magnadyne..... | 1702 | Micromaxx..... | 1822 | Naonis..... | 1936 |
| Lecson..... | 1606 | Magnafon..... | 1703 | Micromedia..... | 1823 | National..... | 1942 |
| Leiko..... | 3840 (DB1) | Magnavox..... | 1706 | Micromedia..... | 1824 | National Panasonic | 4661 |
| Lemon..... | 1614 | Magnex..... | 1707 | Micropot..... | 3849 (DB1) | Navex..... | 1944 |
| Lenco..... | 1615 | Magnum..... | 1709 | Microstar..... | 1827 | NEC..... | 1950 |
| Leng..... | 3708 | Majestic..... | 1713 | Microtec..... | 1828 | Neckermann..... | 1951 |
| Lennox..... | 1616 | Maligne TV..... | 4851 (DB1) | Migros..... | 1832 | NEI..... | 1952 |
| Lenoir..... | 1617 | Manata..... | 1716 | Mikomi..... | 1833 (DB1) | Nesco..... | 1960 |
| Lenoxx..... | 1618 (DB1) | Mandor..... | 1717 | Minato..... | 1835 | Netsat..... | 1966 |
| Lenson..... | 1620 | Manesth..... | 1718 | Minax..... | 1836 | Network..... | 1968 |
| Lesa..... | 1622 | Manhattan..... | 1719 | Minerva..... | 1838 | Neuf Telecom..... | 3999 |
| Lexus..... | 3649 | Maqma..... | 1722 (DB1) | Minoka..... | 1840 | Neufunk..... | 1970 |
| Leyco..... | 1627 | Marantz..... | 1724 | Minowa..... | 1843 | Neuhaus..... | 1971 |
| LG..... | 1628 | Marelli..... | 1729 | Mirai..... | 1849 (DB1) | Neuling..... | 1972 (DB1) |
| LG Alps..... | 1629 | Mark..... | 1731 | Mitsubishi..... | 1855 | Neusat..... | 1974 |
| LG/Goldstar..... | 3536 | Marquant..... | 1734 | Mivar..... | 1857 | Nevir..... | 1977 |
| Liesenk..... | 3537 | Mascom..... | 1738 | Mizuda..... | 1860 | New Tech..... | 1979 |
| Liesenk & Tter..... | 1630 | Maspro..... | 1739 | MNET..... | 1862 | New World..... | 1980 |
| Liesenkotter..... | 1631 | Master's..... | 1742 | Monyka..... | 1873 | Next Base..... | 1983 |
| Life..... | 3538 | Masuda..... | 1744 | Morgan Sydney..... | 3712 | Next Wave..... | 3777 |
| Lifesat..... | 1632 | Mataav..... | 1745 | Morgan's..... | 1875 | Nicamagic..... | 1994 |
| Lifetec..... | 1633 | Matsui..... | 1750 | Motion..... | 1877 | Nikai..... | 4566 (DB1) |
| Limit..... | 1637 | Matsushita..... | 1751 | Motorola..... | 1878 | Nikkai..... | 1998 |
| Linsar..... | 4564 (DB1) | Max..... | 1753 | Movie Time..... | 1880 | Nikkei..... | 1999 (DB1) |
| Lion..... | 1643 | Maxdome..... | 3586 | Mr Zapp..... | 3713 | Nikko..... | 2000 |
| Listo..... | 3406 (DB1) | Maxim..... | 1759 (DB1) | | | | |
| LiteOn..... | 1645 | MB..... | 3711 | | | | |
| Lloyds..... | 3539 | MBO..... | 1765 (DB1) | | | | |

Nimbro.....4065 (DB1)
 Noblex.....2013
 Nobliko.....2014
 Nogamatic.....2016
 Nokia.....2017
 Nomex.....2018
 Noos.....2019
 Nordic.....2021
 Nordmende.....2022
 Nordvision.....3543
 Normerel.....2024
 Northcoast.....2026
 Nova.....2031
 Novaplex.....2034
 Novatronic.....2035
 Novis.....2036
 NTC.....2045
 NTL.....2047
 Nu-Tec.....2048

O

Oceanic.....2061
 Octagon.....2062
 Okana.....4122
 Okano.....2065
 Omni.....2074
 ONCEAS.....3544
 Onida.....2081
 Onimax.....2082
 Onkyo.....2085
 Onn.....3663 (DB1)
 Ono.....2086
 Onwa.....2087
 Onyx.....3864 (DB1)
 Oopla.....2088
 Opera.....2090
 Optex.....2093
 Optim.....2094
 Optus.....2100
 Orange.....3866
 Orava.....2101
 Orbit.....2103
 Orbitech.....2104
 Origo.....2110
 Orion.....2111
 Oritron.....2112
 Online.....2113
 Ormond.....2114
 Orson.....2115

Orsowe.....2116
 Osaki.....2118
 OSAT.....2119
 Osio.....2121
 Oso.....2122
 Osume.....2123
 Otto Versand.....2126
 Oulin.....4123
 Oxford.....2131

P

P&B.....2132
 Pace.....2134
 Pacific.....2135
 Packsat.....2139
 Pael.....2140
 Palcom.....2144
 Palladium.....2145
 Palsat.....2146
 Palsonic.....2147
 Panama.....2149
 Panasat.....2151
 Panasonic.....2153
 Panavision.....2154
 Panda.....2155
 PARK.....3951 (DB1)
 Pathe Cinema.....2168
 Pathe Marconi.....2169
 Patriot.....2170
 Pausa.....2171
 peekTOn.....2178
 Pensonic.....3778
 Perdio.....2185
 Perfekt.....2186
 Philco.....2192
 Philharmonic.....2194
 Philips.....2195
 Philips Magnavox.....3715
 Phocus.....2198 (DB1)
 Phoenix.....2199
 Phonola.....2201
 Phonotrend.....2202
 Pioneer.....2212
 Pionier.....2213
 Plantron.....2219
 Playsonic.....2224
 Plu2.....2225 (DB1)
 Pointer.....2229
 Polaroid.....2230

Polsat.....3716
 Poppy.....2236
 Portland.....2238
 Powerpoint.....2241
 Prandoni Prince.....4125
 Precision.....2244
 Predki.....2245
 Preisner.....2246
 Premiere.....3666
 Priesner.....3717
 Prima.....2253
 PrimeView.....3513 (DB1)
 Prinz.....2260
 Pro Basic.....3593 (DB1)
 Pro2.....2265 (DB1)
 Profekt.....4126
 Profex.....2269
 Profile.....2271
 Profilo.....2272
 Profitronic.....2273
 Proline.....2274
 Promax.....2275
 Prosat.....2278
 Proson.....2281 (DB1)
 Prosonic.....2282
 Protech.....2284
 Protek.....2285
 ProVision.....2291
 PVP Stereo Visual Matrix.....2301
 Pye.....2302
 Pyle.....2303 (DB1)
 Pymi.....2304
 Pyxis.....2305

Q

Quadral.....2314
 Quandra Vision.....3546
 Quasar.....2320
 Quelle.....2322
 Questa.....2324
 Quiero.....3718

R

Radialva.....2329
 Radio.....4128
 Radiola.....2330
 Radiomarelli.....2331
 Radionette.....2332

RadioShack.....2333
 Radiotone.....2334
 Radix.....2335
 Rainbow.....2339
 Raite.....2340
 Rank.....2345
 RBM.....2350
 RCA.....2351
 Rebox.....2356 (DB1)
 REC.....2357
 Recor.....2359
 Rectiligne.....2362
 Red Star.....3669
 Rediffusion.....2364
 Redpoint.....2365
 Redstar.....2366
 Reflex.....2368
 Regency.....2371
 Relisys.....2374 (DB1)
 Render.....4072 (DB1)
 Reoc.....2379
 Revox.....2383
 Revoy.....2384
 Rex.....2385
 RFT.....2386
 Rhapsody.....2387
 Rimax.....2391
 Ritar.....4718 (DB1)
 R-Line.....2327
 Roadstar.....2398
 Robotron.....2401
 Roch.....2402
 Rockdale.....2403
 Ronin.....2412
 Rover.....2415
 Rowa.....2416
 Rowsonic.....2417
 Royal.....2419
 Royal Lux.....2420
 RTF.....3548

S

SAB.....2428 (DB1)
 Saba.....2429
 Sabaki.....2430
 Sabre.....2431
 Sagem.....2434
 Saisho.....2437
 Saivod.....2439

| | | | | | | | |
|-------------------------|------------|----------------------|------------|---------------------|------------|---------------------|------------|
| Sakura..... | 2441 | Serino..... | 2539 | Songdian..... | 4136 | Supervision..... | 2791 |
| Salora..... | 2443 | Servi Sat..... | 3721 | Soniko..... | 2669 | Supra..... | 2792 |
| Sambers..... | 2445 | Shanghai..... | 2547 | Sonitron..... | 2671 | Supratech..... | 2793 (DB1) |
| Sampo..... | 2446 | Shanshui..... | 4133 | Sonnaclair..... | 2673 | Susumu..... | 2797 |
| Samsung..... | 2448 | Shaofeng..... | 2549 | Sonoko..... | 2675 | Sutron..... | 2798 |
| Samurai..... | 2451 | Sharp..... | 2550 | Sonolor..... | 2676 | Swedx..... | 2803 (DB1) |
| Sandra..... | 2454 | Shencai..... | 2553 | Sontec..... | 2677 | Swissflex..... | 2805 (DB1) |
| Sansui..... | 2458 | ShengCai..... | 4217 | Sontech..... | 3435 | Swisstec..... | 2806 (DB1) |
| Sanwa..... | 2461 | Shenyang..... | 2555 | Sony..... | 2679 | Sydney..... | 2808 |
| Sanyo..... | 2462 | Sherwood..... | 2557 | Sound & Vision..... | 2680 | Sylvania..... | 2809 |
| Sanyuan..... | 2464 | Shinelco..... | 4074 (DB1) | Soundmaster..... | 2685 | Symphonic..... | 2810 |
| SAT..... | 2470 | Shintom..... | 2563 | Soundmax..... | 2687 | Synn..... | 2813 |
| Sat Control..... | 2471 (DB1) | Shintoshi..... | 2564 | Soundwave..... | 2689 | Syline..... | 2815 |
| Sat Cruiser..... | 2472 | Shivaki..... | 2567 | Soyo..... | 2693 (DB1) | Sytec..... | 2816 |
| Sat Partner..... | 2473 | Shorai..... | 2569 | Spectra..... | 2697 | Sytech..... | 2819 (DB1) |
| Sat Team..... | 2474 | Siam..... | 2572 | SR..... | 2704 | Sytong..... | 2820 |
| Satbox..... | 2476 | Siarem..... | 2573 | Srypton..... | 4138 | | |
| Satcom..... | 2477 | Siemens..... | 2574 | Standard..... | 2713 | T | |
| Satec..... | 2479 | Siera..... | 2576 | Star Cluster..... | 3724 | T.D.E. Systems..... | 2822 |
| Satel..... | 2480 | Siesta..... | 2577 | Star Trak..... | 2720 (DB1) | Tactus..... | 2825 |
| Satelco..... | 2481 | Sigmathek..... | 2580 | Starcom..... | 2722 | Taishan..... | 2835 |
| Satford..... | 2483 | Silva..... | 2591 | Stargate..... | 2723 | Taisho..... | 2836 |
| Satline..... | 2484 | Silva Schneider..... | 2592 | Starland..... | 2726 | Tandberg..... | 2842 |
| Satmaster..... | 2485 | Silver..... | 2594 | Starlite..... | 2728 | Tandy..... | 2843 |
| Satplus..... | 2486 | Singer..... | 2599 | Starmedia..... | 2730 | Tantec..... | 2845 |
| Saville..... | 2491 | Sinudyne..... | 2601 | Starring..... | 2733 | Tashiko..... | 2850 |
| SBR..... | 2492 | Skantic..... | 2605 | Start Trak..... | 3725 | Tatung..... | 2852 |
| ScanMagic..... | 2496 | Skantin..... | 2606 | Stenway..... | 2739 | TBoston..... | 2853 (DB1) |
| Schacke..... | 3720 | Skardin..... | 2607 | Stern..... | 2741 | TCL..... | 2856 |
| Schaub Lorenz..... | 2500 | Skinsat..... | 3722 | Strato..... | 2745 | TCM..... | 2857 |
| Schneider..... | 2501 | SKR..... | 2608 | Stream System..... | 3675 (DB1) | Teac..... | 2860 |
| Schoentech..... | 3504 (DB1) | SKY..... | 2610 | Strong..... | 2748 | Teachimagen..... | 4140 |
| Schwaiger..... | 2502 | Sky Digital..... | 3723 | STVI..... | 2751 | Tec..... | 2861 |
| Scientific Atlanta..... | 2503 | Sky Germany..... | 4443 (DB1) | Stylandia..... | 2752 | Tech Line..... | 2863 |
| Scientific Labs..... | 2504 | SKY Italia..... | 2612 (DB1) | Sumida..... | 2756 | Techica..... | 2865 |
| Scott..... | 2508 | SkyCable..... | 2617 | Sungoo..... | 3767 (DB1) | Technema..... | 2866 |
| SCS..... | 2510 | Skymaster..... | 2621 | Sunkai..... | 2762 | Technica..... | 2868 (DB1) |
| Sedea Electronique..... | 2518 | Skymax..... | 2622 | Sunny..... | 2764 (DB1) | Technical..... | 3888 (DB1) |
| Seeltech..... | 2519 | SkySat..... | 2625 | Sunny Sound..... | 2765 | Technics..... | 2869 |
| Seemann..... | 2521 | Skyvision..... | 2630 | Sunsat..... | 2767 | Technika..... | 2870 |
| SEG..... | 2522 | Skyworth..... | 2631 | Sunstar..... | 2768 | Techniland..... | 2872 |
| SEI..... | 2524 | SL..... | 2632 | Sunstech..... | 2769 (DB1) | TechniSat..... | 2873 |
| Sei-Sinudyne..... | 2525 | Slim Art..... | 2636 | Suntronic..... | 2770 | Technisson..... | 2874 |
| Seitech..... | 3433 (DB1) | SM Electronic..... | 2639 | Sunwood..... | 2772 | Technology..... | 3726 |
| Seleco..... | 2528 | Smart..... | 2642 | Super Sat..... | 2775 | Technosat..... | 2877 |
| Sencora..... | 2531 | S-Media..... | 3515 (DB1) | Superla..... | 2782 | Technotrend..... | 2879 |
| Sentra..... | 2534 | Sogera..... | 2649 | Supermax..... | 2783 | Technowelt..... | 2881 |
| Seutron..... | 4216 | Solavox..... | 2654 | Supersonic..... | 2787 | Techvision..... | 4307 (DB1) |
| Septimo..... | 2536 | Sonawa..... | 2663 | SuperTech..... | 2789 | Techwood..... | 2884 (DB1) |

| | | | | | | | |
|------------------|------------|-----------------------|------------|----------------------|------------|----------------------|------------|
| Teco..... | 2886 | Tioko..... | 2989 | Union..... | 3781 | Vivanco..... | 3209 |
| Tedalex..... | 2889 | Tiscali..... | 3442 | Unisat..... | 3104 | Vivax..... | 3601 (DB1) |
| Tee-Comm..... | 2890 | Tividi..... | 3443 (DB1) | United..... | 3106 | Vivid..... | 3210 |
| Teknika..... | 2895 | Tivo..... | 2991 (DB1) | United Cable..... | 3108 | Vodafone..... | 4944 (DB1) |
| Telanor..... | 3727 | TNT..... | 4184 | United Quick Star.. | 4226 | Volcasat..... | 4053 (DB1) |
| Telasat..... | 2897 | Tobo..... | 2999 | Unitor..... | 3110 | Vortec..... | 3217 |
| Tele+1..... | 2900 | Tocom..... | 3000 | Unity DigitalTV..... | 4863 (DB1) | Voxson..... | 3220 |
| Teleavia..... | 2901 | Tokai..... | 3001 | Unitymedia..... | 4328 (DB1) | VTech..... | 3222 |
| Teleciel..... | 2903 | Tokyo..... | 3004 | Universal..... | 3113 | | |
| Telecom..... | 2906 | Tomashi..... | 3006 | Universum..... | 3115 | W | |
| Telecor..... | 2910 | Tonna..... | 3011 | Univox..... | 3116 | Waitec..... | 3227 |
| Teledirekt..... | 2912 | Tonsai..... | 4223 | UPC..... | 3118 (DB1) | Waltham..... | 3230 |
| Telefonica..... | 2913 | Top Suxess..... | 3013 | | | Watson..... | 3233 |
| Telefunken..... | 2914 | Topfield..... | 3014 | V | | Watt Radio..... | 3234 |
| Telefusion..... | 2915 | Torx..... | 3020 | V7 Videoseven..... | 3130 (DB1) | Wega..... | 3238 |
| Telegazi..... | 2917 | Toshiba..... | 3021 | Variosat..... | 3134 | Wegavox..... | 3239 |
| Telegent..... | 2918 | Towada..... | 3028 | VEA..... | 3957 (DB1) | Wela..... | 3730 |
| Teleka..... | 2919 | Towika..... | 4224 | Vector..... | 3136 | Welkin..... | 3242 (DB1) |
| Telemaster..... | 2922 | Toyoda..... | 3030 | Vega..... | 3138 | Wellington..... | 3243 (DB1) |
| Telemeister..... | 2924 | TPS..... | 3032 | Ventana..... | 3142 | Welltech..... | 3244 |
| Telenet..... | 2925 | Trakton..... | 3036 | Vestel..... | 3148 | Weltblick..... | 3245 |
| Telepiu..... | 2926 | Trans Continsens..... | 3037 | Vexa..... | 3149 | Weltstar..... | 3247 (DB1) |
| Telesat..... | 2928 | Transfec..... | 4143 | Via Digital..... | 3729 | Weston..... | 3251 |
| Telesonic..... | 2930 | Transonic..... | 3041 | Viasat..... | 3153 | WestStar..... | 3519 (DB1) |
| Telestar..... | 2931 | Transtec..... | 3042 | Vibrant..... | 3154 | Wetekom..... | 3252 |
| Telesystem..... | 2933 (DB1) | Triad..... | 3049 | Victor..... | 3155 | Wevasat..... | 3253 |
| Teletech..... | 2934 | Triasat..... | 3050 | Videologic..... | 3165 | Wewa..... | 3254 |
| Teleton..... | 2935 | Triax..... | 3051 | Videologique..... | 3166 | Wharfedale..... | 3255 |
| Televés..... | 2937 | Trident..... | 3054 | Videon..... | 4227 | White Westinghouse | |
| Televideon..... | 2938 | Trio..... | 3056 | Videosat..... | 3170 | | 3258 |
| Televue..... | 2939 | Tristar..... | 3057 | VideoSystem..... | 3172 | Wilson..... | 3260 (DB1) |
| Televivo..... | 2941 | Triumph..... | 3058 | Videotechnic..... | 3173 | Windsor..... | 3265 (DB1) |
| Telewest..... | 2942 | TruVision..... | 3061 | Videoton..... | 3174 | Windstar..... | 3266 |
| Telewire..... | 2943 | TSM..... | 3065 | Videoway..... | 3176 | Winersat..... | 3269 |
| Temco..... | 2946 | Tudi..... | 3068 | VideoWorks..... | 3177 | Wintel..... | 3271 (DB1) |
| Tempo..... | 2949 | Turnsat..... | 3071 | Vidtech..... | 3179 | Wintergarten..... | 3272 |
| Tennessee..... | 2952 | TVA..... | 4225 | Viewmaster..... | 3182 | Wisi..... | 3273 |
| Tenosal..... | 2953 | TVB..... | 3078 (DB1) | Viewsonic..... | 3186 | Wittenberg..... | 3731 |
| Tensai..... | 2954 | TVE..... | 3897 (DB1) | Viewstar..... | 3187 | Woorisat..... | 3280 |
| Tenson..... | 2955 | TVonics..... | 3080 | Viore..... | 3192 (DB1) | World-of-Vision..... | 3282 (DB1) |
| Tesla..... | 3680 (DB1) | Twinner..... | 3083 | Virgin..... | 4185 | Worldsat..... | 3283 |
| Tesmet..... | 3550 | U | | Visiola..... | 3197 | Woxter..... | 3286 |
| Tevion..... | 2962 | UEC..... | 3088 | Vision..... | 3198 | | |
| Texet..... | 2963 | Uher..... | 3089 | Visionetics..... | 3199 | X | |
| Thes..... | 3769 (DB1) | Ultravox..... | 3095 | Visionic..... | 3200 | Xbox..... | 3295 |
| Thomson..... | 2972 | Umax..... | 3098 | Visiopass..... | 3203 | Xcom Multimedia.. | 4000 |
| Thorens..... | 2973 | UMC..... | 3099 (DB1) | Visosat..... | 3204 | Xiahua..... | 3299 |
| Thorn..... | 2974 | Unic Line..... | 3100 | Vistar..... | 3207 | Xiangyu..... | 3302 |
| Tiankeban..... | 4142 | Uniden..... | 3101 | Visual Innovations.. | 4773 (DB1) | Xingfu..... | 3305 |

| | |
|----------------|------------|
| Xinghai..... | 3306 |
| Xinrisong..... | 3308 |
| XLogic..... | 3310 |
| XMS..... | 3312 |
| Xoro..... | 3315 |
| Xrypton..... | 3317 |
| Xsat..... | 3318 |
| Xtreme..... | 3319 (DB1) |
| Xuelian..... | 3320 |

Y

| | |
|---------------|------------|
| Yakumo..... | 3324 |
| Yamada..... | 3325 |
| Yamaha..... | 3326 |
| Yamakawa..... | 3327 |
| Yamishi..... | 3328 |
| Yokan..... | 3335 |
| Yoko..... | 3336 |
| Yorx..... | 3340 |
| Yuhang..... | 3345 |
| Yukai..... | 3346 |
| Yüsmart..... | 4777 (DB1) |

Z

| | |
|----------------|------------|
| Zanussi..... | 3349 |
| Zaunkonig..... | 3352 |
| Zehnder..... | 3353 |
| Zenith..... | 3356 |
| ZhuHai..... | 3364 |
| Ziggo..... | 4007 (DB1) |
| Zinwell..... | 3365 |
| Zodiac..... | 3366 |
| Zwergnase..... | 3371 |

FR Informations pour le consommateur

Conformité aux normes sur les champs électriques, magnétiques et électromagnétiques

Koninklijke Philips Electronics N.V. fabrique et vend de nombreux produits de consommation qui ont, comme tous les appareils électriques, la capacité d'émettre et de recevoir des signaux électromagnétiques.

L'un des principes fondamentaux adoptés par la société Philips consiste à prendre toutes les mesures qui s'imposent en matière de sécurité et de santé, conformément aux dispositions légales en cours, pour respecter les normes sur les champs électriques, magnétiques et électromagnétiques en vigueur au moment de la fabrication de ses produits.

Philips s'est engagé à développer, produire et commercialiser des produits ne présentant aucun effet nocif sur la santé. Philips confirme qu'un maniement correct de ses produits et leur usage en adéquation avec la raison pour laquelle ils ont été conçus garantissent une utilisation sûre et fidèle aux informations scientifiques disponibles à l'heure actuelle.

Philips joue un rôle majeur dans le développement de normes CEM et de sécurité internationales, ce qui lui permet d'anticiper leur évolution de les appliquer au plus tôt à ses produits.

Recyclage et mise au rebut

Ce produit a été conçu et fabriqué avec des matériaux et composants recyclables de haute qualité.

Le symbole d'une poubelle barrée apposé sur un produit signifie que ce dernier répond aux exigences de la directive européenne 2002/96/EC:




Ne jetez pas ce produit avec les ordures ménagères ordinaires. Informez-vous auprès des instances locales sur le système de collecte des produits électriques et électroniques en fin de vie. Conformez-vous à la législation en vigueur et ne jetez pas vos produits avec les déchets ménagers. Seule une mise au rebut adéquate des produits peut empêcher la contamination de l'environnement et ses effets nocifs sur la santé.

Informations sur les piles

Votre produit fonctionne avec des piles conformes à la directive européenne 2006/66/EC qui ne doivent pas être mises au rebut avec les déchets ménagers. Informez-vous auprès des instances locales sur le système de collecte des piles car la mise au rebut citoyenne permet de protéger l'environnement et la santé.

(DB1) Marques disponibles uniquement à partir de la version DB1.

Vous trouverez la version DB sur l'autocollant situé à l'intérieur du compartiment à piles.





© 2011 Koninklijke Philips Electronics N.V.

All rights reserved. Reproduction in whole or in part is prohibited without the prior written consent of the copyright owner.

The information presented in this document does not form part of any quotation or contract, is believed to be accurate and reliable and may be changed without notice. No liability will be accepted by the publisher for any consequence of its use. Publication there of does not convey nor imply any license under patent- or other industrial or intellectual property rights.

Document order number: 3139 235 5237 4

November 2011

www.philips.com

RTP/4811