


1 Allumez le téléviseur.



2 Maintenez les touches ① et ⑥ enfoncées *simultanément* pendant 5 secondes.

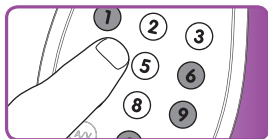
- Le voyant vert de configuration ③ s'allume.



3 Recherchez le code à quatre chiffres correspondant à votre marque dans la section 'Liste des marques' de ce Guide de démarrage rapide.



Entrez le code à quatre chiffres à l'aide des touches numériques.



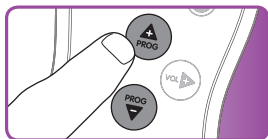
4 Appuyez sur la touche ④ et maintenez-la enfoncée. Relâchez-la dès que le téléviseur s'éteint.

- Cette étape prend généralement entre 5 et 60 secondes.




5 Allumez le téléviseur. Testez les touches dont vous avez besoin pour le commander.

Si une touche ne fonctionne pas comme prévu, **appuyez** sur la touche et **maintenez-la enfoncée**. Relâchez-la dès qu'elle fonctionne.



2 Maintenez les touches ① et ⑥ enfoncées *simultanément* pendant 5 secondes pour quitter le mode de configuration.



Important

En cas d'erreur, procédez comme suit :

- Maintenez les touches ① et ⑥ enfoncées *simultanément* pendant 5 secondes pour quitter le mode de configuration. Le voyant vert de configuration ③ s'éteint.
- Recommencez depuis le début.

Marque...	Code à quatre chiffres	Marque....	Code à quatre chiffres
Akai.....	0074	Medion.....	1787
Basic Line.....	0325	Mivar.....	1857
Blue Sky.....	0395	Panasonic.....	2153
Carrefour.....	0492	Philips.....	2195
Daewoo.....	0692	Proline.....	2274
Emerson.....	0917	Saivod.....	2439
Firstline.....	1008	Samsung.....	2448
Haier.....	1175	Sanyo.....	2462
Hisense.....	1249	Sharp.....	2550
Hitachi.....	1251	Sony.....	2679
JVC.....	1464	TCL.....	2856
LG.....	1628	TechniSat.....	2873
Loewe.....	1660	Toshiba.....	3021
Magnum.....	1709	Vestel.....	3148



Si votre marque ne figure pas dans la liste, consultez la liste des marques complète au dos du mode d'emploi ou utilisez le code à 4 chiffres '9999'. Le code '9999' peut entraîner une configuration assez longue (jusqu'à 15 minutes).

© 2010 Koninklijke Philips Electronics N.V.

All rights reserved. Reproduction in whole or in part is prohibited without the prior written consent of the copyright owner.

The information presented in this document does not form part of any quotation or contract, is believed to be accurate and reliable and may be changed without notice.

No liability will be accepted by the publisher for any consequence of its use. Publication thereof does not convey nor imply any license under patent- or other industrial or intellectual property rights.

Document order number:

3139 235 5360 2/SRP1101/10

December 2010

www.philips.com

RTP/5210