

- A. Sélecteur de programme
- B. Sélecteur de température
- C. Sélecteur de vitesse d'essorage
- D. Touche "Marche/Arrêt"

❖ : option / Oui : dosage nécessaire

- 1) N'utilisez pas de détergents liquides.
- 2) Afin de ne pas endommager le linge, la vitesse d'essorage de ce programme est limitée à 700 tr/min.
- 3) Afin de ne pas endommager le linge, la vitesse d'essorage de ce programme est zéro.

Programme	Symbole d'entretien	Type de linge / Remarques	Charge max. kg	Détergents et produits additifs				Options			Température °C	Vitesse d'essorage max. tr/min
				Pré-lavage	Lavage principal	Assouplissant	Eau de Javel	Eco	Charge réduite	Arrêt Cuve Pleine		
Prélavage Coton		Draps, nappes, sous-vêtements, serviettes, chemises, etc., en coton, très sales.	5,0	Oui ¹⁾	Oui	*	*	*	*	*	Max. 95	800
Prélavage Synth.		Chemises, corsages, blouses etc. en polyester (Diolen, Trévíra), polyamide (Perlon, Nylon) ou en fibres mélangées avec du coton, très sales.	2,0	Oui ¹⁾	Oui	*	—	*	*	*	Max. 60	700 ²⁾
Prélavage Délicat		Rideaux et tissus délicats (robes, jupes, chemises, corsages, etc.) très sales.	1,5	Oui ¹⁾	Oui	*	—	—	—	*	Max. 40	700 ²⁾
Coton	 	Draps, nappes, sous-vêtements, serviettes, chemises, etc. en coton, de moyennement à très sales.	5,0	—	Oui	*	*	*	*	*	Max. 90	800
Couleur	 	Draps, nappes, sous-vêtements, serviettes, chemises, etc. en coton, moyennement sales.	3,0	—	Oui	*	—	—	*	*	Max. 60	800
Synthétique		Chemises, corsages, blouses etc. en polyester (Diolen, Trévíra), polyamide (Perlon, Nylon) ou en fibres mélangées avec du coton, de moyennement à très sales.	2,0	—	Oui	*	—	*	*	*	Max. 60	700 ²⁾
Synthétique Fragile		Vêtements d'extérieur et de sport en coton, polyester, polyamide ou fibres mélangées avec du coton, moyennement sales.	1,5	—	Oui	*	—	—	*	*	Max. 60	700 ²⁾
Délicat		Rideaux et tissus délicats (costumes, jupes, chemises, chemisiers, etc.).	1,5	—	Oui	*	—	—	—	*	Max. 40	700 ²⁾
Laine		Lainages déclarés lavables en machine, portant le label pure laine vierge. Si l'option "Arrêt Cuve Pleine" est sélectionnée, ne pas laisser le linge trop longtemps dans l'eau.	1,0	—	Oui	*	—	—	—	*	Max. 40	700 ²⁾
Soie		Vêtements en lin, soie, laine et viscose portant le label "lavable à la main". Si l'option "Arrêt Cuve Pleine" est sélectionnée, ne pas laisser le linge trop longtemps dans l'eau. Sans essorage.	1,0	—	Oui	*	—	—	—	*	Max. 30	— ³⁾
Rinçage & Essorage doux	—	Ce programme permet d'ajouter de l'amidon ou de l'assouplissant pour le lavage du linge délicat.	2,0	—	—	*	—	—	—	*	—	700 ²⁾
Rinçage & Essorage	—	Ce programme permet d'ajouter de l'amidon ou de l'assouplissant pour le lavage du coton ou du lin.	5,0	—	—	*	—	—	—	*	—	800
Essorage	—	Ce programme permet un essorage intensif du coton ou du lin à la vitesse d'essorage maximale.	5,0	—	—	—	—	—	—	—	—	800
Essorage doux	—	Ce programme permet un essorage doux du linge délicat à une vitesse d'essorage réduite.	2,0	—	—	—	—	—	—	—	—	700 ²⁾
Vidange	—	Vidange uniquement, sans cycle d'essorage. Autre façon de terminer le programme après un "Arrêt Cuve Pleine".	—	—	—	—	—	—	—	—	—	—

N.B. Cette machine est contrôlée par des capteurs. Veuillez éviter un dosage excessif de détergent.

DONNÉES SUR LA CONSOMMATION D'ÉNERGIE ET D'EAU







Programme	Sélecteur de température (°C)	Charge (kg)	Eau (l)	Énergie (kWh)	Durée approx. du programme (heures : minutes)
Coton	95	5,0	63*	1,80	2:05
Coton	60	5,0	55	0,95	2:05
Coton	40	5,0	55	0,55	2:05
Synthétique	60	2,0	56	0,80	1:30
Synthétique	40	2,0	56	0,40	1:30
Délicat	40	1,5	60	0,55	0:45
Laine	40	1,0	60	0,50	0:40
Soie	30	1,0	60	0,30	0:50

Les programmes avec prélavage durent environ 15 minutes de plus que les programmes sans prélavage. Les données relatives à la consommation d'eau et d'énergie ont été mesurées dans les conditions normales prévues par la norme CEI/EN 60 456. Ces valeurs peuvent toutefois varier en fonction de la pression de l'eau, de la température de l'eau, de la charge et du type de linge.

Les données figurant sur l'étiquette "Énergie" font référence au programme "Coton 60°C".

* Afin de réduire la température de l'eau, un peu d'eau froide est ajoutée à la fin du cycle de lavage, avant la vidange de la cuve.

PRÉPARATION DE CYCLE DE LAVAGE

- Chargez la machine, fermez les portes du tambour et vérifiez qu'elles sont bien verrouillées.
- Versez le détergent et les produits additifs dans le bac à produits comme suit, sans dépasser le repère "MAX" :
 - Lessive pour prélavage et lavage principal 
 - Lessive pour lavage principal sans prélavage 
 - Assouplissant et produit amidonnant 
 - Eau de Javel 
 - Détachants 
 - Anticalcaires (si nécessaire) 
- Tournez le **sélecteur de programme** jusqu'au programme désiré.
- Tournez le **sélecteur de température** sur la température désirée.
- Tournez le **sélecteur de vitesse d'essorage** jusqu'à la vitesse désirée. Si vous sélectionnez la vitesse d'essorage "🌀", l'essorage final est annulé, mais pas les essorages intermédiaires. Ce programme est suivi d'un cycle de vidange.

SÉLECTION DE L'OPTION DÉSIRÉE

Vous pouvez sélectionner ou désélectionner une option à n'importe quelle phase du programme. L'option peut être activée aussi longtemps que la phase du programme correspondante n'est pas encore exécutée.

Touche "Eco"

- La durée de lavage est allongée et la température de l'eau est réduite, économisant ainsi jusqu'à 40 % d'énergie, tout en conservant des résultats de lavage satisfaisants.


Touche "Charge réduite"

- Peut être utilisée pour les petites charges et le linge peu sale.
- Réduit la consommation d'eau, en particulier lors des rinçages.

Touche "Arrêt Cuve Pleine"

- Le linge non essoré reste dans la dernière eau de rinçage, permettant ainsi d'éviter le froissage et la décoloration du linge.
- Cette option est particulièrement conseillée pour les programmes "Synthétique" et "Délicat".

- Elle est particulièrement utile si vous désirez remettre l'essorage à plus tard ou ne pas essorer.

Remarque : Le sélecteur de programme s'arrête sur la position .

Appareil en "Arrêt Cuve Pleine" :

- Appuyez à nouveau sur la touche "Arrêt Cuve Pleine" : le programme se terminera automatiquement par l'essorage sélectionné.
- Si vous ne désirez pas essorer le linge, appuyez sur la touche "Marche/Arrêt", amenez le sélecteur de programme sur le programme "Vidange" et appuyez à nouveau sur la touche "Marche/Arrêt".

DÉMARRAGE DU PROGRAMME

Ouvrez le robinet et appuyez sur la touche "Marche/Arrêt". Le voyant correspondant à la touche "Marche/Arrêt" s'allume.

Remarque : En cas de panne de courant ou de déconnexion de l'appareil pendant le cycle, le programme redémarrera au point où il a été interrompu.

FIN DU CYCLE DU LAVAGE

- Le sélecteur de programme est sur la position "Stop".
- Appuyez sur la touche "Marche/Arrêt" pour mettre l'appareil hors tension.
 - Annulez les options.
 - Fermez le robinet.
 - Attendez que la porte se déverrouille (environ 1 minute).
 - Ouvrez la porte de l'appareil et les portes du tambour et retirez le linge. Laissez la porte ouverte pendant un certain temps afin de favoriser le séchage de l'intérieur de la machine.

CHANGEMENT DE PROGRAMME EN COURS DE CYCLE

- Arrêtez l'appareil en appuyant sur la touche "Marche/Arrêt".
- Sélectionnez le nouveau programme.
- Démarrez le programme en appuyant à nouveau sur la touche "Marche/Arrêt".

INTERRUPTION DE PROGRAMME/PAUSE

Si, pour une raison quelconque, vous désirez interrompre le programme pendant un certain temps et le poursuivre ultérieurement :

- Appuyez sur la touche "Marche/Arrêt".
- Après la pause voulue, appuyez à nouveau sur la touche "Marche/Arrêt".

ANNULATION DE PROGRAMME

- Arrêtez l'appareil en appuyant sur la touche "Marche/Arrêt".
- Positionnez le sélecteur de programme sur "Vidange".
- Appuyez à nouveau sur la touche "Marche/Arrêt" pour démarrer le programme "Vidange".