

(1) Les durées de programmes (fournies à titre indicatif) sont valables pour un lavage à température maximale sans option.

Programme	Type de tissu / Degré de salissure / Remarques	Charge Max. kg	Détergent et produits additifs				Options		Température °C	Vitesse maximale d'essorage tr/min	Durée du programme approx. min (1)
			Pré-lavage	Lavage	Assouplissant	Eau de Javel	Charge Réduite	Lavage Intensif 90°			
<b>Coton avec Prélavage</b>	Draps, nappes, sous-vêtements, serviettes, chemises, etc., en coton résistant à l'usure et aux températures élevées, très sales. La charge maximale pour le linge très sale est de 3,5 kg.	5,0	Oui	Oui	*	*	*	*	60/90*	500	130
<b>Coton</b>	Draps, nappes, sous-vêtements, serviettes, chemises, etc., en coton résistant à l'usure et aux températures élevées, moyennement sales.	5,0	—	Oui	*	*	*	*	60/90*	500	115
<b>Couleurs</b>	Chemisiers, chemises, blouses, etc., en polyester (Diolen, Trévira), polyamide (Perlon, Nylon) ou en fibres mélangées avec du coton, moyennement sales.	2,0	—	Oui	*	—	*	—	60	500	90
<b>Synthétiques</b>	Chemisiers, chemises, blouses, etc., en polyester (Diolen, Trévira), polyamide (Perlon, Nylon) ou en fibres mélangées avec du coton, légèrement sales.	2,0	—	Oui	*	—	*	—	40	500	70
<b>Rinçage + Essorage</b>	Ce programme permet d'ajouter de l'amidon ou de l'assouplissant. Il est suivi d'un cycle d'essorage intensif.	5,0	—	—	*	—	*	—	Froid	500	20
<b>Essorage</b>	Programme avec cycle d'essorage intensif.	5,0	—	—	—	—	—	—	—	500	10
<b>Fragile</b>	Rideaux et tissus délicats (costumes, jupes, chemises, chemisiers, etc.).	1,5	—	Oui	*	—	—	—	40	500	55
<b>Laine</b>	Lainages lavables en machine, portant le label pure laine vierge.	1,0	—	Oui	*	—	—	—	40	500	45
<b>Rinçage + Essorage</b>	Ce programme permet d'ajouter de l'amidon ou de l'assouplissant. Il est suivi d'un cycle d'essorage délicat.	1,5	—	—	*	—	—	—	Froid	500	15
<b>Essorage</b>	Programme avec cycle d'essorage délicat.	1,5	—	—	—	—	—	—	—	500	5
<b>Vidange</b>	Vidange uniquement, sans cycle d'essorage.	—	—	—	—	—	—	—	—	—	3

\* Pour obtenir une température de 90° C, appuyez sur la touche "Lavage intensif".

**N.B.:** L'excès de détergent dans le compartiment pourrait entraîner des problèmes techniques.







## DONNÉES SUR LES CONSOMMATIONS D'ÉNERGIE ET D'EAU

Programme	Température	Charge	Eau	Énergie	Durée du programme
	(°C)	(kg)	(l)	(kWh)	(min)
Coton + Lavage Intensif	90	5,0	72	1,80	115
Coton	60	5,0	72	1,15	115
Couleurs	60	2,0	66	0,80	90
Synthétiques	40	2,0	66	0,35	70
Fragile	40	1,5	70	0,65	55
Laine	40	1,0	70	0,55	45

Les programmes avec prélavage durent environ 15 minutes de plus que les programmes sans prélavage. Les données relatives à la consommation d'eau et d'énergie ont été mesurées dans les conditions normales prévues par la norme CEI 60 456. La consommation individuelle peut varier par rapport aux valeurs spécifiées dans le tableau, en raison des différences de pression et de température de l'alimentation en eau, de la charge et du type de linge.

## DÉTERGENT ET PRODUITS ADDITIFS

Versez le détergent et les produits additifs dans les compartiments respectifs comme suit :

- Programme avec prélavage et lavage principal 
- Programme de lavage principal sans prélavage 
- Assouplissants et amidon 
- Eau de Javel 
- Détachants 
- Anticalcaires (dureté de l'eau 4) 



## Remarque importante :

- Veillez à ne pas dépasser le repère "MAX".
- Pour les programmes avec prélavage : n'utilisez pas de détergent liquide.
- Pour les programmes sans prélavage de froid à 40° C, il est recommandé d'utiliser un détergent liquide afin d'éviter des traces blanches sur le linge de couleur.

## FERMEZ LA PORTE ET SÉLECTIONNEZ LE PROGRAMME

- Tournez le **sélecteur de programme** dans le sens des aiguilles d'une montre jusqu'au programme désiré.

## APPUYEZ SUR LA TOUCHE CORRESPONDANT A L'OPTION DÉSIRÉE

## Touche "Charge Réduite"

- Réduit la consommation d'eau avec les programmes "Coton" et "Synthétiques" en particulier pendant le prélavage et le rinçage.
- Recommandée pour le linge peu sale ou les petites charges de linge (réduisez la quantité de détergent).
- Ne convient pas pour les programmes haute température.

## Touche "Lavage Intensif 90°"

- Cette option permet d'augmenter la température de lavage de 60° C à 90° C avec les programmes "Coton".
- Particulièrement conseillée dans le cas de linge sale.

## DÉMARRAGE DU PROGRAMME

Ouvrez le robinet d'arrivée d'eau et appuyez sur la touche "Marche/Arrêt". Le voyant s'allume.

## VERROUILLAGE DE LA PORTE

Pendant le programme, vous ne pouvez pas ouvrir la porte.

La porte se verrouille automatiquement pendant tous les programmes.

Si le programme est interrompu ou si une panne de courant survient, la porte se déverrouille automatiquement après environ 1 minute.

## FIN DU PROGRAMME

- Le sélecteur de programme est sur "STOP".
1. Appuyez sur la touche "Marche/Arrêt". Le voyant s'éteint.
  2. Supprimez les options en enfonçant les touches correspondantes.
  3. Fermez le robinet d'arrivée d'eau.
  4. Attendez que la porte se déverrouille (environ 1 minute).
  5. Ouvrez la porte du lave-linge et les portes du tambour. Retirez le linge.

## CHANGEMENT DE PROGRAMME APRÈS LE DÉMARRAGE DU CYCLE

1. Appuyez sur la touche "Marche/Arrêt" pour mettre l'appareil hors tension. Le voyant s'éteint.
2. Sélectionnez un autre programme et les options.
3. Appuyez sur la touche "Marche/Arrêt" pour mettre l'appareil sous tension. Le voyant s'allume.

## INTERRUPTION DU PROGRAMME AVANT LA FIN DU CYCLE

1. Appuyez sur la touche "Marche/Arrêt" pour mettre l'appareil hors tension. Le voyant s'éteint.
2. Positionnez le sélecteur de programme sur "Vidange".
3. Appuyez sur la touche "Marche/Arrêt" pour démarrer le programme "Vidange". N'ouvrez la porte que lorsque le sélecteur de programme est sur "STOP" et que la porte est déverrouillée (après environ 1 minute).