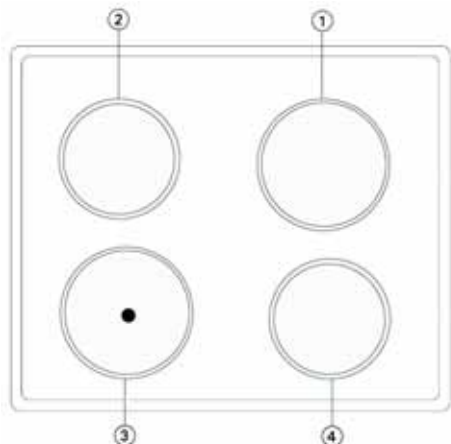


## FICHE PRODUIT



1. Plaque de cuisson normale Ø 180
2. Plaque de cuisson normale Ø 145
3. Plaque de cuisson rapide Ø 180
4. Plaque de cuisson normale Ø 145

### Puissance des plaques de cuisson électriques

Plaque de cuisson normale Ø 180 - 1 500 W




Plaque de cuisson normale Ø 145 - 1 000 W

Plaque de cuisson rapide Ø 180 - 2 000 W

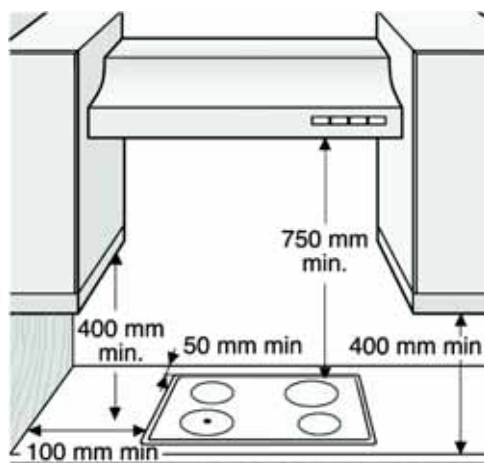
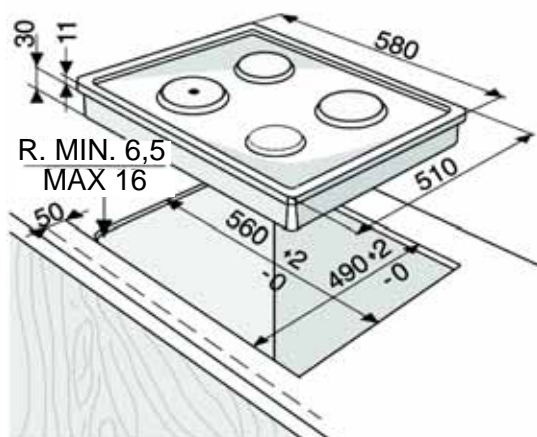
Plaque de cuisson normale Ø 145 - 1 000 W

**Remarque :** Les modèles comportant une ou plusieurs plaques de cuisson rapide sont marqués d'un ID sphérique rouge au milieu de chaque plaque.

### Fonctionnement des plaques de cuisson électriques (les boutons de commande sont situés sur le four)

- Réglez le bouton sur une des positions   correspondant aux différentes températures (  correspond à la puissance la plus élevée ) ; voir également les instructions pour le four.
- Pour mettre la plaque de cuisson hors tension, positionnez le bouton sur « 0 »

## DIMENSIONS DE LA TABLE DE CUISSON ET DU PLAN DE TRAVAIL (mm)



TYPE : PFETP 230 V ~ 50 Hz 5,5 kW