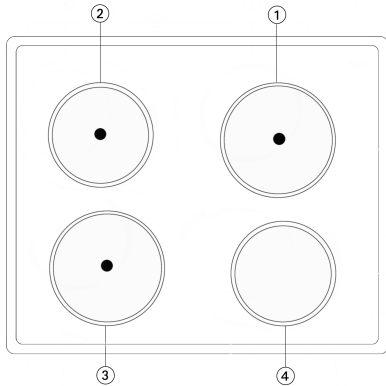


EN 3482-2

FR CH

FICHE PRODUIT



1. Plaque de cuisson rapide Ø 180 - 2000 W
2. Plaque de cuisson rapide Ø 145 - 1500 W
3. Plaque de cuisson rapide Ø 180 - 2000 W
4. Plaque de cuisson normale Ø 145 - 1000 W

Les boutons de commande de la table de cuisson sont situés sur le bandeau de commande du four.

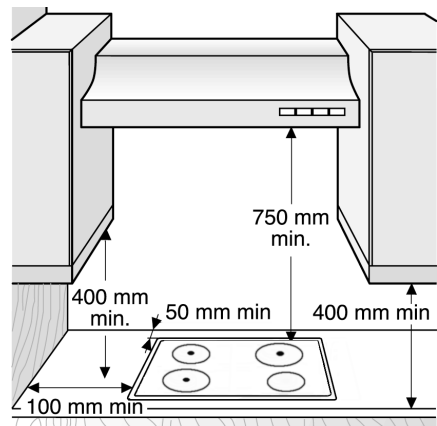
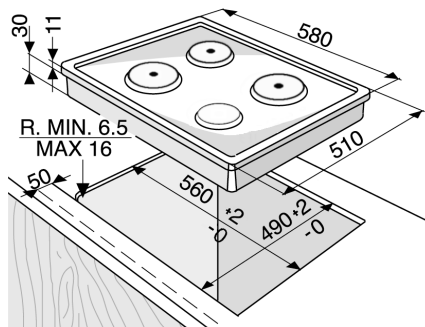
Remarque : les modèles équipés d'une ou de plusieurs plaques de cuisson rapides sont caractérisés par la présence d'un point rouge au centre de la/des plaque(s).

### Fonctionnement des plaques de cuisson électriques

- Réglez le bouton sur une des positions de 1 à 6 correspondant aux différentes températures.
- Pour mettre la plaque de cuisson hors tension, positionnez le bouton sur « 0 ».

Remarque : les fonctions de la table de cuisson sont précisées dans la fiche produit séparée du four ou de la boîte de commandes.

### DIMENSIONS DE LA DÉCOUPE ET DU PLAN



**REMARQUE :** si vous installez une hotte au-dessus de la table de cuisson, veillez à respecter les distances indiquées dans le manuel d'utilisation de la hotte.

TYPE : PFETP 400V ~ 50Hz 6,5kW

5019 419 61371/A