



Griffonner

Référence Manuel (pour iPhone / iPod Touch)



ENOS Co., Ltd.

© 2008 ENOS Co., Ltd. Copyright all right reserved.



Une table des matières

Chapitre 1. Le résumé du Griffonner	2
Chapitre 2. L'opération du Griffonner	3
2.1 Opération par le doigt (Affichez le mode)	3
2.2 Opération par le doigt (Griffonner mode)	4
2.3 Opération d'écran de l'entrée du texte	13
2.4 Opération d'écran de la liste	14
2.5 Opération moyenne la l'outil du de plus nu	15
Chapitre 3. Opération d'écran résolu	26
3.1 Cadre de l'option	26
3.2 Courrier et SMTP serveur cadre	27
3.3 Cadre Blog	28



1. Le résumé du Griffonner

Griffonner est logiciel gribouillé sur la photographie occupée.

Le travail qui joue une ruse et est écrit peut être envoyé à l'ami avec courrier et soit contribué au plog par un toucher.

Parce que le mémo est mis, l'explication d'un travail favori peut être écrite facilement.

Un travail courant peut être affiché par la liste et il cherche en le rendant par le doigt.

C'est possible de l'utiliser comme un cahier du croquis à main levée et un cahier du journal.

C'est possible de l'utiliser même par l'affaire parce que la photographie est prise sur le site, le commentaire qui remplit est fait et c'est en retard dans le courrier.

Ce logiciel supporte beaucoup de langue nationale (japonais / anglais / allemand / français / Espagnol / italien).



2. L'opération du Griffonner

2.1 Opération par le doigt (Affichez le mode)

Changement de mode de l'écriture d'exposition / malice

La liste est affichée.

Un nouvel écran est affiché.

Il revient aux données antérieures dans l'image lorsque le demi-tour est fait à gauche par le doigt.

Il avance aux données suivantes dans l'image lorsque le demi-tour est fait à droite par le doigt.

Il le conserve dans la bibliothèque de la photo.

Il transmet avec courrier.

Il contribue au blog.

Le malice écrire ne peut pas être fait dans ce mode.





2. 2 Opération par le doigt (Griffonner mode)

Il annule.

La couleur du stylo est choisie.

Le modèle du stylo est choisi.

Il le conserve.

L'épaisseur du stylo est choisie.

Le cadre est choisi.

Le genre du stylo est choisi.

The decoration character is

La forme du stylo est choisie.

Le timbre est choisi.

Entrez pour titre et explication

Eega à main levée peut venir.

Annulation de données écrites à la main

Prendre de photographie

Courrier Envoyer

Contribution Blog

Il le conserve dans la bibliothèque de la photo.

Eega peut vivre librement à l'intérieur du campus dans ce mode.



Mettre de type de stylo





Mettre de largeur de stylo





Mettre de forme du stylo





Griffonner pour iPhone / iPod Touch

Mettre de couleur du stylo





Mettre de modèle du stylo





Mettre de timbre





Mettre de caractère du décor





Mettre de cadre





2. 3 Opération d'écran de l'entrée du texte

Lorsque la région du texte sous l'écran de campus est faite dans le robinet, l'écran pour l'entrée du texte est affiché.





2. 4 Opération d'écran de la liste

Le travail qui a été fait si loin est affiché par la liste.

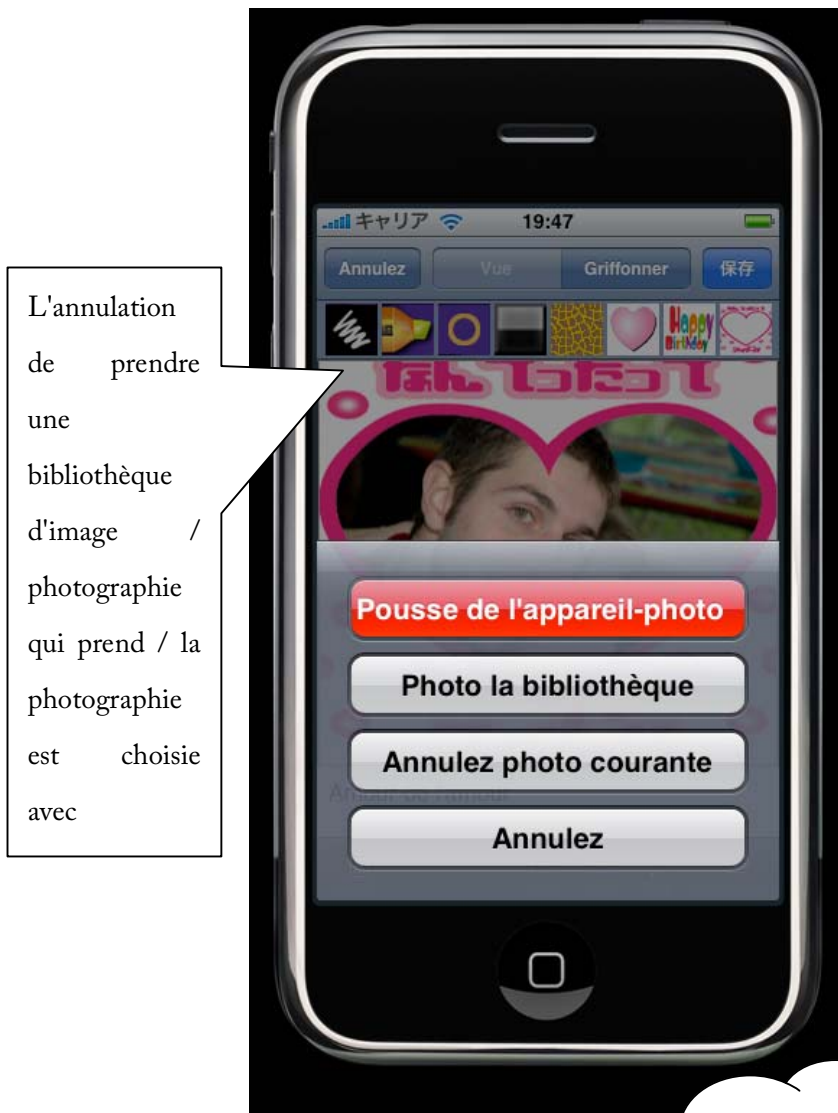


Lorsque le robinet est fait, le travail est affiché sur l'écran de campus.



2.5 Opération moyenne la l'outil du de plus nu

- (1) Icône de la suppression Données écrites à la main ou le travail sous l'éditez est publié.
- (2) L'icône arrière Il le rend au travail antérieur.
(C'est le même comme l'opération du demi-tour du mode de l'exposition.)
- (3) La prochaine icône Il l'avance au travail suivant.
(C'est le même comme la bonne opération du demi-tour du mode de l'exposition.)
- (4) Icône de la photo L'écran prenant dans la photographie est affiché.



L'annulation
de prendre
une
bibliothèque
d'image /
photographie
qui prend / la
photographie
est choisie
avec



The photograph
library taking is
pushed.



La liste de l'album de la photographie est affichée.





La photographie occupée est choisie.





Prendre la photographie est sélectionné.





Griffonner pour iPhone / iPod Touch

La photographie est prise et il est affiché à l'intérieur du campus.





Griffonner pour iPhone / iPod Touch

(5) Postez l'icône Une présente écriture de la malice est transmise avec courrier.



Mettre
d'adresse du
courrier dans
la destination

C'est possible
de le
sélectionner en
spécifiant la
cotation de
parmi l'adresse
du courrier qui
a été
enregistrée
dans l'Apple où
prendre



OK est poussé.



Griffonner pour iPhone / iPod Touch

Il entre l'état de la transmission de courrier.

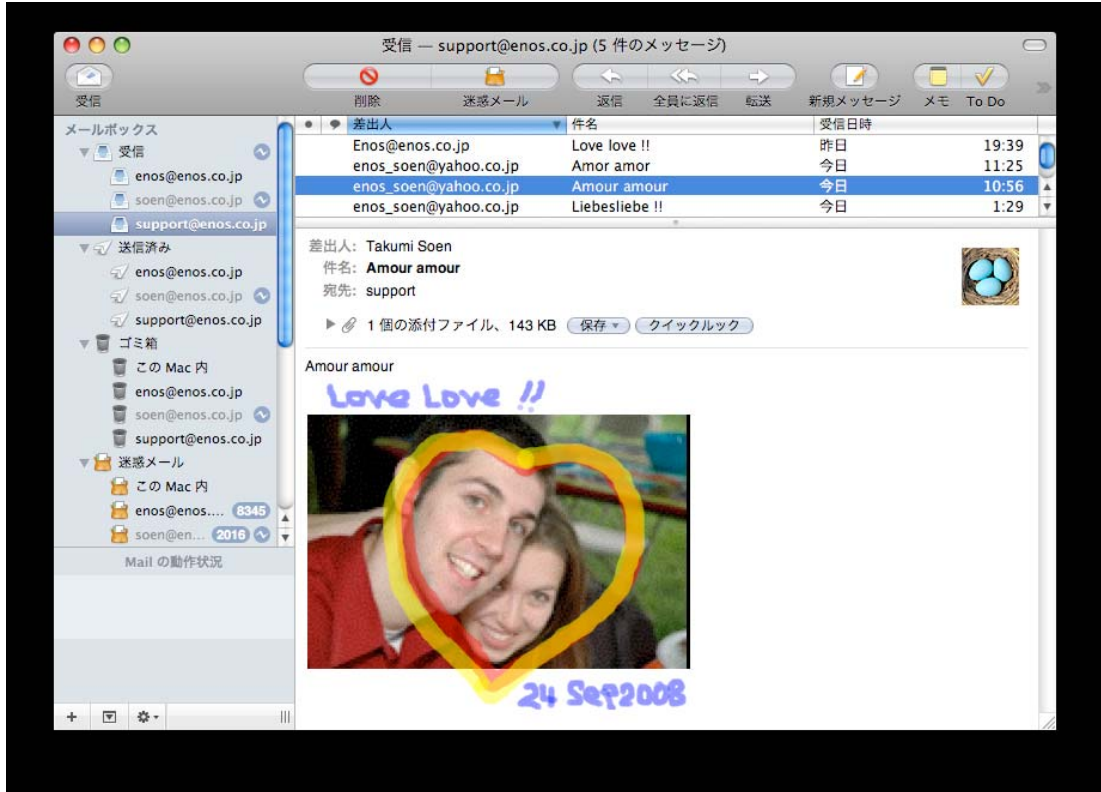


L'exposition revient à l'origine lorsque les fins de la transmission.



Griffonner pour iPhone / iPod Touch

Le contenu de l'écriture de la malice transmise est confirmé avec Mara.



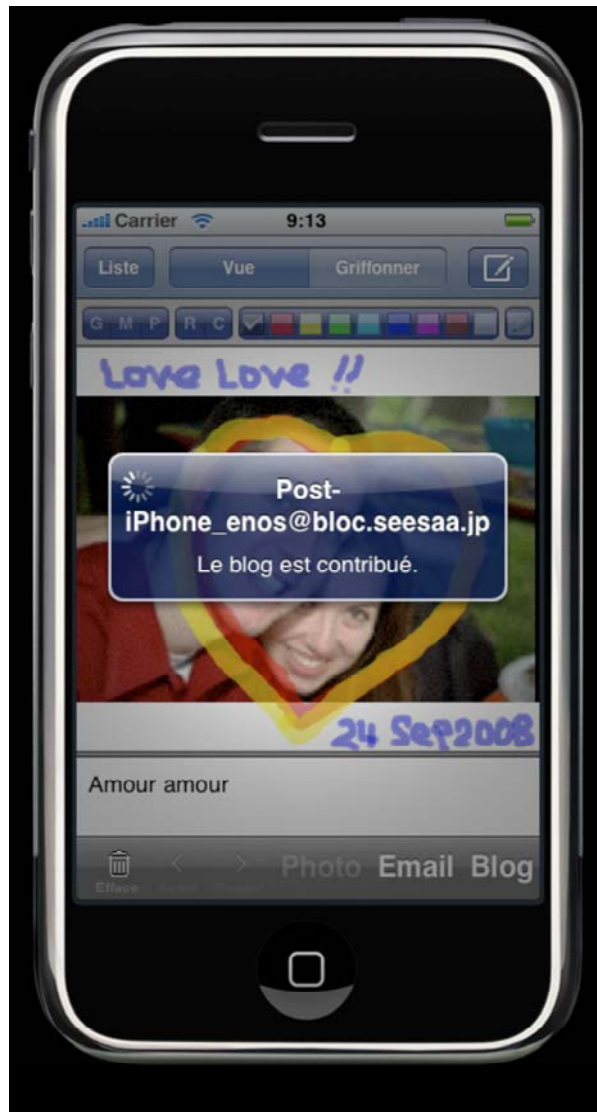


(6) Icône Blog Une présente écriture de la malice est contribuée au blog.





Il entre l'état de la contribution au blog.



L'exposition revient à l'origine lorsque les fins de la contribution.

C'est nécessaire à spécifier contribuer devant sur le cadre du plog de l'option qui met l'écran à utiliser la contribution du plog.



Griffonner pour iPhone / iPod Touch

(7) Icône de bibliothèque Un présent doodling est conservé dans la bibliothèque photographique.





3 Opération d'écran résolu

3.1 Cadre de l'option

Les plusieurs options de griffonner peuvent être mises.

Cadre de la langue



Prenant mode de Bord de la photographie aucun fermé. La totalité est redimensionnée. (Il y a un espace.) Bord aucun sur. La photographie est égalisée afin qu'il n'y ait aucun espace dans le campus.



3.2 Courrier et SMTP serveur cadre

Le courrier du griffonner peut être mis.

Il devient
l'origine de la
transmission de
courrier qui met
la personne
adresse du
courrier en
question



Le serveur
SMTP pour
Courrier
Envoyer est
spécifié.

Le serveur SMTP qui devient une erreur de l'attestation ne peut pas être utilisé.

L'ensemble par défaut suivant en haut informations peut être utilisé librement.

Expéditeur E-mail	iphone_dooding@yahoo.co.jp
Serveur SMTP	smtp.mail.yahoo.co.jp
CARTE D'IDENTITÉ de l'utilisateur	iphone_dooding
Mot de passe	12345678



3.3 Cadre Blog

La contribution du plog de griffonner peut être mise.



C'est possible de contribuer seulement pour le site où le courrier UNE adresse du courrier du fondateur de la défaut transmission devient **iphone_dooding@yahoo.co.jp**.

Veuillez égaliser le cadre de chaque site de la contribution au susmentionné.