

2007



**(A)**

Österreich
Paulmann Ges.m.b.H
Linzerstrasse 89-91
A-3003 Gablitz
3 +43 223166492
5 +43 22316649217
info@paulmann.at

(AND)

Andorra
Paulmann Iluminación S.L.U.
C/Sant Cugat, N° 42 - Bajos
E-08201 Sabadell
3 +34 937279533
5 +34 937255953
info@paulmann.es

(B)

België
Paulmann Licht BeNeLux
Lispersteenweg 403A
B-2500 Lier
3 +32 90399633
5 +32 34809264
info@paulmann.be

(BG)

България
Габровски ООД
бул. Цар О свободител 93
BG-9000 Варна
3 +359 52640600
5 +359 52609196
gabrovski@borsabg.com

(BIH)

Bosnia-Herzegovina
Mikrut D.O.O.
Ulica Nikola Tesla 15
SLO-1230 Domzale
3 +386 31518153
4 +386 172 19514
mmikrut@paulmann.si

(BY)

Беларусь
Гооссен ГМ БХ
Гратволш трассе 5
D-72762 Ройтлинген
3 +49 7121578881
5 +49 7121578888
goossen@aol.com
Германия

(CH)

Schweiz
*Fachhandelsbetreuung /
Relations clients avec
les spécialistes luminaires /
Supporto commerciale
canale specializzato:*
Agentur Gabriel GmbH
Artherstr. 106
CH-6405 Immensee
3 +41 41 8500033
5 +41 41 8500034
gabriellicht@bluewin.ch

*Konzernbetreuung /
Relations clients avec
les grands comptes /
Supporto commerciale
canale DIY:*
Proself AG
Däntschgass 2
CH-4803 Vordemwald
3 +41 62 7460660
5 +41 62 7460670
info@proself.ch

(CZ)

Česká republika
Luminex spol. s r.o.
Petra Rezka 10/1203
CZ-140 00 Praha 4
3 +420 261215872
5 +420 261215875
info@luminex.cz

(D)

Deutschland
Paulmann Licht GmbH
Quezinger Feld 2
D-31832 Springe
3 +49 5041 998-0
5 +49 5041 998-119
info@paulmann.de

(DK)

Danmark
LumiTeam ApS
Frederiksborgvej 2, 1. th.
DK-3200 Helsingør
3 +45 48765500
5 +45 48765501
info@lumiteam.dk

(E)

España
Paulmann Iluminación S.L.U.
C/Sant Cugat, N° 42 - Bajos
E-08201 Sabadell
3 +34 937279533
5 +34 937255953
info@paulmann.es

(EST)

Eesti
OU Valtrum
Teguri 37B
EST-50107 Tartu
3 +372 7301285
5 +372 7301286
valtrum@hot.ee

(F)

France
Paulmann Lumière S.A.
21, rue Desaix - CS 21076
F-67452 Mundolsheim Cedex
3 +33 390203737
5 +33 390203757
comm@paulmann.fr

(FIN)

Suomi-Finland
Hedengren Yhtiöt
OY HedTec Ab
Lauttasaarentie 50
(P.O.Box 110)
FIN-00201 Helsinki
3 +358 9 682881
5 +358 9 674918
lighting@hedtec.fi

(FL)

Liechtenstein
*Fachhandelsbetreuung /
Relations clients avec
les spécialistes luminaires /
Supporto commerciale
canale specializzato:*
Agentur Gabriel GmbH
Artherstr. 106
CH-6405 Immensee
3 +41 41 8500033
5 +41 41 8500034
gabriellicht@bluewin.ch

*Konzernbetreuung /
Relations clients avec
les grands comptes /
Supporto commerciale
canale DIY:*
Proself AG
Däntschgass 2
CH-4803 Vordemwald
3 +41 62 7460660
5 +41 62 7460670
info@proself.ch

(GB)

United Kingdom
Light Source Europe Ltd.
38 New Street
Worcester
WR1 2DL
3 +44 (0) 190522243
5 +44 (0) 1905611263
sales@lightsourceeurope.com

(GR)

ΕΛΛΑΔΑ
ΕΛΕΚΤΡΟΜ ΠΕΕ ΕΛΛΑΣ Α.Ε.
Δερβενών & Ποσειδώνος
GR-14410 Μεταμόρφωση
3 +30 2102819783
5 +30 2102819385
info@electroimpex.gr

(H)

Magyarország
Paulmann Licht GmbH
Quezinger Feld 2
D-31832 Springe
3 +49 5041 998-0
5 +49 5041 998-169
info@paulmann.de

(HR)

Hrvatska
Mikrut D.O.O.
Ulica Nikola Tesla 15
SLO-1230 Domzale
3 +386 31518153
4 +386 172 19514
mmikrut@paulmann.si

(I)

Italia
Mission Srl
Strada 1 Palazzo F2
Centro Direzionale Milanofiori
I-20090 Assago (Milano)
3 +39 02 57505394
5 +39 02 70059970
simonetta.aldini@mission.it

(L)

Luxembourg
Paulmann Licht BeNeLux
Lispersteenweg 403A
B-2500 Lier
3 +32 34800380
5 +32 34809264
info@paulmann.be

(LT)
Lietuva
UAB Paulmann Gaisma
P. Luksio g. 32
LT-08222 Vilnius 42
3 +370 52741100
5 +370 52741101
paulmann@mail.lt

(LV)
Latvija
SIA Paulmann Gaisma
Gertrudes Iela 53 - 1A
LV-1011 Riga
3 +371 7280542
5 +371 7542413
paulmann@latnet.lv

(M)
Repubblika ta' Malta
ASL – Associated Supplies Ltd
Fafner House
National Road
Blata I-Bajda HMR 02 Malta
3 +356 21234234
5 +356 21247423
info@asl.com.mt

(MD)
М о л д о в а
Гооссен Гм БХ
Гратволш трасе 5
D-72762 Ройтлинген
3 +49 7121578881
5 +49 7121578888
goossen@aol.com
Германия

(N)
Norge
Lyskomponenter AS
Rigedalen 29
N-4626 Kristiansand S
3 +47 38003636
5 +47 38003639
firmapost@lyskomponenter.no

(NL)
Nederland
Paulmann Licht BeNeLux
Lispersteenweg 403A
B-2500 Lier
3 +32 34800380
5 +32 34809264
info@paulmann.be

(P)
Portugal
Paulmann Iluminación S.L.U.
C/Sant Cugat, N° 42 - Bajos
E-08201 Sabadell
3 +34 937279533
5 +34 937255953
info@paulmann.es

(PL)
Polska
Paulmann Oświetlenie Sp. z o.o.
ul. Mierosławskiego 3
PL-41-200 Sosnowiec
3 +48 32 2998174
5 +48 32 2906496
biuro@paulmann.pl

(RO)
Romania
Atrium Design Srl.
Str. Cercelus nr. 52, bl. 10-11
sc. B, ap. 61, Sector 3
RO Bucuresti 74329
3 +40 213265478
5 +40 213262137
atrium@atrium.ro

(RUS)
Россия
ПАУЛМ АНН СВЕТ
ул.Вы боргская д.16/1, оф ис 322
RUS-125212 М осква
3 +7 4957753058
5 +7 4957753058
info@paulmann-swet.ru

(S)
Svenska
LumiTeam ApS
Frederiksborgvej 2, 1. th.
DK-3200 Helsingør
3 +46 40306625
5 +45 48765501
info@lumiteam.dk

(SCG) – CG
Њна Гора
Mikrut D.O.O.
Ulica Nikola Tesla 15
SLO-1230 Domzale
3 +386 31518153
4 +386 172 19514
mmikrut@paulmann.si

(SCG) – SER
Републнка Србнја
Mikrut D.O.O.
Ulica Nikola Tesla 15
SLO-1230 Domzale
3 +386 31518153
4 +386 172 19514
mmikrut@paulmann.si

(SK)
Slovakia
Paulmann Licht GmbH
Quezinger Feld 2
D-31832 Springe
3 +49 5041 998-0
5 +49 5041 998-169
info@paulmann.de

(SLD)
Slovenija
Mikrut D.O.O.
Ulica Nikola Tesla 15
SLO-1230 Domzale
3 +386 31518153
4 +386 172 19514
mmikrut@paulmann.si

(TR)
Türkiye
3A Dis Ticaret
Turizm ve Pazarlama Ltd. Sirketi
Örnek Mah. G2 Sok. No:9
TR-34704 Üsküdar-İstanbul
3 +90 2163172280
5 +90 2163171880
info@3adisticaret.com.tr

(UA)
Украина
"Lumina"
ул. М арш ала Ж укова, д.4
UA-55121 О десса
3 +38 048 719 2806
5 +38 048 719 2806
luminator@ukr.net



Detlev Paulmann

Sprecher der Geschäftsführung
Membre du directoire
Contactpersoon bedrijfsleiding



Thomas Hamann

Geschäftsführer
Membre du directoire
Bedrijfsleider



Dirk Oldenburg

Geschäftsführer
Membre du directoire
Bedrijfsleider

Umfassende Serviceleistungen sind vom Produkt über die Logistik, die Dienstleistung und Warenpräsentation optimal auf die Anforderungen des Handels abgestimmt. Ein einheitliches Marketingkonzept für alle Länder macht Paulmann auch zum idealen Partner für international ausgerichtete Kunden. Einheitliche Preise, Verpackungen, Werbemittel und Verkaufsförderung gewährleisten Sicherheit und Preisstabilität. Im Unternehmen sind 750 Mitarbeiterinnen und Mitarbeiter tätig. Über Vertriebsniederlassungen und Vertretungen in 38 Ländern Europas werden die Kunden vor Ort individuell betreut.

Une prestation logistique de 1er ordre et des concepts de présentation efficaces, telles sont nos exigences au quotidien. Nos concepts marketing sont déclinés dans l'Europe entière, faisant ainsi de Paulmann, votre partenaire à l'international: des positionnements tarifaires uniformes, un packaging et des moyens de mise en avant uniques, sont pour vous gage de réussite et de sécurité. Au total plus de 750 salariés répartis dans différentes filiales et agences commerciales, assurent la commercialisation des produits Paulmann dans 38 pays d'Europe.

Veelomvattende dienstverleningen inzake het product, de logistiek, de service en de productpresentatie zijn optimaal op de vereisten van de handel afgestemd. Door zijn uniform marketingconcept voor alle landen is Paulmann tevens de ideale partner voor internationaal georiënteerde klanten. Uniforme prijzen, verpakkingen, reclamemiddelen en sales promotion zorgen voor zekerheid en prijsstabiliteit. 750 mannelijke en vrouwelijke medewerkers zijn in de onderneming werkzaam. De verschillende verkoopfilialen en vertegenwoordigingen in 38 Europese landen zijn de klanten ter plaatse geheel individueel van dienst.



Das Paulmann Verwaltungs- und Logistikzentrum in Springe.

Le site Paulmann à Springe.

Het Paulmann Administratie- en Logistiekcentrum in Springe.

Das Paulmann Verwaltungs- und Logistikzentrum in Springe ist der zentrale Standort für Europa. Hier befindet sich auch die Produktentwicklung und Qualitätssicherung. Ein leistungsfähiger Produktionsstandort ist in Riga/Lettland. Die Einhaltung hoher Qualitäts- und Sicherheitsstandards wird durch ein eigenes Prüflabor in Asien gewährleistet.

Im Logistikzentrum in Springe steht ein vollautomatisches Hochregallager mit 9500 Palettenplätzen zur Verfügung. Mit einem dynamischen, EDV-gesteuerten Kommissionierungssystem können stündlich bis zu 450 Pakete zusammengestellt werden. Damit ist die schnelle und termingerechte Belieferung der Kunden europaweit sichergestellt.

Le centre logistique Paulmann à Springe est le site central pour toute l'Europe; en ces lieux se trouvent également les services de recherche développement ainsi qu'un service de contrôle qualité. A Riga (Lettonie) se situe notre site de production, et, nous bénéficions également d'un laboratoire test et de contrôle qualité en Asie.

Nous disposons à notre centre logistique de Springe, d'un entrepôt dynamique à haut rayonnage (capacité de 9500 palettes piloté par informatique), assurant un flux de préparation de commandes, de 450 colis par heure. C'est par ce biais que nous garantissons une livraison rapide quelque soit votre localisation géographique.

Het Paulmann Administratie- en Logistiekcentrum in Springe is de centrale vestiging voor Europa. Hier bevindt zich ook de productontwikkeling en de kwaliteitszekering. Een belangrijke productieplaats is in Riga/Letland. Een eigen testlaboratorium in Azië zorgt ervoor dat de hoge kwaliteits- en veiligheidsstandaard gegarandeerd aangehouden wordt.

In het logistiek centrum in Springe staat een volautomatisch magazijn met 9500 pallet plaatsen ter beschikking. Met behulp van een dynamisch, computerbestuurd commissioneringsysteem kunnen zo'n 450 pakketten per uur samengesteld worden. Daardoor is een snelle en punctuele levering aan alle klanten in heel Europa mogelijk.





Ralf Hoppmann

Qualitätssicherung
Responsible qualité
Kwaliteitsbeveiliging



Qualität und Sicherheit

Bei allen Produkten der Marke Paulmann haben Qualität und Sicherheit höchste Priorität.

Drei eigene, qualifizierte Prüflabore testen mit Analysegeräten die Produkte.

Qualité et sécurité

Pour tous les produits Paulmann, qualité et sécurité, sont nos préoccupations quotidiennes.

Nous disposons de 3 laboratoires pour tester et vérifier la qualité de nos produits.

Kwaliteit en veiligheid

Bij alle producten van het merk Paulmann hebben kwaliteit en veiligheid de hoogste prioriteit.

Drie eigen, gekwalificeerde testlaboratoria testen de producten met analyseapparatuur.





Rolf-Peter Richarz

Konstruktion
Developpement produit
Ontwikkeling



Qualität und Sicherheit

Die überdurchschnittlich hohen Garantieleistungen von 5 Jahren für Paulmann Leuchten und Transformatoren schaffen Vertrauen beim Käufer.

Sicherheit auf hohem Niveau kommunizieren zum Beispiel die Prüfzeichen VDE und ENEC.

Qualité et sécurité

Nos luminaires et transformateurs disposent d'une durée de garantie allant jusqu'à 5 ans, gage de tranquillité pour le consommateur.

Notre haut niveau d'exigence en matière de qualité, est illustré par les labels VDE et ENEC.

Kwaliteit en veiligheid

Paulmann verleent voor zijn lampen en transformatoren een garantietermijn van 5 jaar, die ver boven het gemiddelde ligt en daardoor vertrouwen bij de koper wekt.

Een hoog veiligheidsniveau bewijzen bijvoorbeeld de keuringstekens VDE en ENEC.





Rita Pflughoft

Einkauf
Service achat
Inkoop

Qualität und Sicherheit

Innerhalb der Europäischen Union gewährleistet Paulmann die fachgerechte kostenlose Entsorgung gebrauchter Energiespar- und Leuchtstofflampen.

Alle Vorgaben der europäischen Richtlinie zur Vermeidung schädlicher Stoffe in Produkten werden von Paulmann erfüllt.

Qualité et sécurité


Au sein de l'union européenne, la société Paulmann respecte les procédures de traitements des déchets engendrés par les ampoules fluocompactes et autre tubes fluorescents.

Nous respectons toutes les contraintes de la directive européenne concernant la prévention de matières nuisibles.

Kwaliteit en veiligheid

Binnen de Europese Unie staat Paulmann garant voor een vakkundige en kostenloze afvalverwijdering van energiebesparende lampen en neonlampen.

Paulmann voldoet aan alle voorwaarden van de Europese richtlijn voor het vermijden van schadelijke stoffen in producten.





Caroline Gonschorek

Produktdesign
Productdesign
Design

Innovation und Design

Mit marktgestaltenden Lösungen setzt Paulmann Maßstäbe in Technologie, Design und Gebrauchsnutzen.

Das Sortiment ist durch jährlich mehr als 300 Produktneuheiten stets aktuell und gibt dem Markt Impulse.

Design et innovation

Paulmann investit massivement dans la technologie et le design dans le but d'une satisfaction client maximale.

Chaque année nous dynamisons le marché en lançant plus de 300 nouveautés.

Innovatie en design

Met marktgerichte oplossingen zet Paulmann nieuwe maatstaven op het gebied van technologie, design en gebruik.

Het assortiment is altijd actueel en geeft nieuwe impulsen, doordat Paulmann elk jaar met meer dan 300 nieuwe producten op de markt komt.



Christian Steinert

Modellbau
Développement produit
Modelbouw

Innovation und Design

Mit eigenständigem Design machen Paulmann Produkte auch gleichzeitig die besondere Qualität sichtbar.

Innovative Paulmann Spezialleuchtmittel sichern durch vielseitige Einsatzmöglichkeiten Umsatz durch Nachkäufe.

Design et innovation

Notre propre bureau de design permet de rendre la qualité de nos produits encore plus marquante.

L'utilisation d'ampoules spécifiques Paulmann vous assurent une relation client et donc des réassorts réguliers.

Innovatie en design

Met hun individueel design maken de Paulmann producten tegelijk ook hun bijzondere kwaliteit zichtbaar.

De innovatieve speciale lampen van Paulmann garanderen een constante omzet door hun veelzijdige toepassingsmogelijkheden.



Ingo Dolle

Distribution
Service logistique
Distributie



Logistik

3000 Verkaufsartikel rund ums Licht sind jederzeit abrufbereit im Paulmann Zentrallager vorrätig.

Durch schnelle Lieferung und kürzeste Lieferzeiten innerhalb Europas ist stets das gesamte Sortiment für den Handel verfügbar.

Logistique

Nous assurons une disponibilité maximale de plus de 3000 références de luminaires ou d'ampoules, au sein de notre entrepôt logistique central.

Les délais de livraison les plus courts possibles, et ce, pour toute l'Europe, vous permettent de réaliser de nombreux réassorts en toute flexibilité.

Logistiek

3.000 verkoopartikelen „rond het licht“ zijn ten alle tijde op voorraad in het centrale magazijn van Paulmann.

Door de snelle levering en de zeer korte levertijden binnen Europa is het gehele assortiment steeds beschikbaar voor de handel.





Heike Lür

Kommissionierung
Préparation des commandes
Commissionering

Logistik

Just-in-time. Durch modernste Technik werden die Bestellungen schnell, vollständig und zuverlässig geliefert.

Kleinmengen werden ab einem geringen Bestellwert geliefert und die Verpackungseinheit beträgt nur ein Stück.

Kommissionen können individuell für den Kunden zusammengestellt werden.

Logistique

Grâce à notre système logistique ultra moderne, et, au concept « just in time », vos commandes sont expédiées continuellement, et ce dans les plus brefs délais.

Les commandes de faible valeur sont honorées, et, la plupart de nos conditionnements sont unitaires.

Des préparations de commandes « spécifiques » peuvent être réalisées sur demande.

Logistiek

Just-in-time. Door de allermooenste techniek worden de bestellingen snel, volledig en betrouwbaar geleverd.

Kleine hoeveelheden worden al vanaf een geringe bestelwaarde geleverd en de verpakkingseenheid bedraagt slechts één stuks.

Bestellingen kunnen individueel voor elke klant samengesteld worden.



Anja Oster

Warenpräsentation
Concept de présentation
Productpresentatie



Warenpräsentation und Verkaufsförderung

Komplette Shop-Konzepte und Warenpräsentationen zeigen das vielfältige Paulmann Angebot auf geringer Stellfläche.

Die informative Präsentation von Produktmustern schafft Kaufanreize und reduziert den Beratungsaufwand.

Concept de présentation, de mise en avant

Des concepts complets et variés nous permettent de nous adapter à toutes les configurations de magasins, y compris pour des surfaces très réduites.

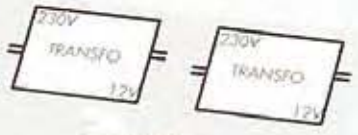
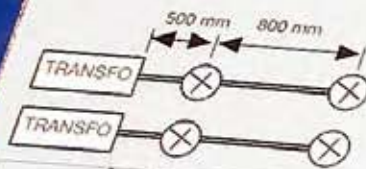
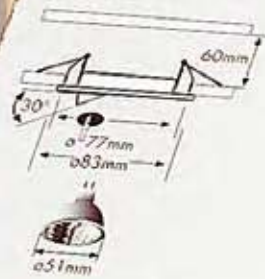
La mise en situation d'échantillons et d'ILV permet de renseigner le consommateur et de faciliter l'acte d'achat.

Productpresentatie en sales promotion

Complete shop-concepten en productpresentaties geven het veelzijdige Paulmann assortiment op een klein tentoonstellingsoppervlak weer.

De informatieve presentatie van productmonsters nodigt uit om te kopen en reduceert de noodzakelijke advisering.

Art. Nr. 994 13
 4 000870 994139
 SE 4931
 04830



20 Kuvale ja laajalle valikoimalle. 21 Kuvale ja laajalle valikoimalle. 22 Kuvale ja laajalle valikoimalle. 23 Kuvale ja laajalle valikoimalle. 24 Kuvale ja laajalle valikoimalle. 25 Kuvale ja laajalle valikoimalle. 26 Kuvale ja laajalle valikoimalle. 27 Kuvale ja laajalle valikoimalle. 28 Kuvale ja laajalle valikoimalle. 29 Kuvale ja laajalle valikoimalle. 30 Kuvale ja laajalle valikoimalle.

31 Security Lamp 32 Seguridad Agentes luminarias 33 Security LM 34 Russia Security
 "Security" spidre 35 Leppya Security 36 Zehg Security 37 Lempysina Security 38
 Sakerhedykide 39 सुरा सलोकडे 40 ბიზონაჟი დინკა 41 Security ampul 42 სურგული
 სეკურა 43 Bee security 44 Аварийное освещение

45 Klein formaat trafo 46 transformador mini 47 miniobrazecy transformator 48 Mini-forma
 transformator 49 Mini transformator 50 Mažais transformatorius 51 mini-forma trafo
 transformator mino 52 mini trafo 53 mini trafo 54 trafo mini 55 trafo mini 56 trafo mini
 trafo 57 transformador mini 58 transformator mini 59 Микрос трансформаторы

60 Dimbaar 61 regulable 62 szennyalu 63 řízná výška světlosti 64 Spjaltuma regulerbara
 65 Regulmo reguluotamat 66 stílnička 67 regulabil 68 dimmbar 69 luminaria regulable 70
 regulējamsabājums 71 Dimmverlichting 72 regulabel 73 Regulär 74 dimmbarer Anstrichkörper
 ut pavoran

5 Ans • Jahre • Years
 Jaar • Anos • Annos
GARANTIE



Paulmann Licht GmbH • D-31832 Springe www.paulmann.de



Lars Hagedorn

Werkstatt
Atelier
Werkplaats



Warenpräsentation und Verkaufsförderung

Die raumoptimierten Verpackungen erhöhen die Flächenproduktivität. Das bedeutet mehr Umsatz auf gleicher Fläche.

Die Verpackungen sind selbsterklärend und unterstützen somit die Beratung.

Concept de présentation, de mise en avant

Les emballages de formats optimisés vous permettent d'augmenter votre rendement au m². Ceci se traduit par davantage de chiffre d'affaires à surface équivalente ...

Nos emballages informent le consommateur et facilite l'acte d'achat.

Productpresentatie en sales promotie

De geoptimaliseerde, plaatsbesparende verpakkingen verhogen de productiviteit van het beschikbare oppervlak. Dit betekent: meer omzet op hetzelfde oppervlak.

De verpakkingen verklaren zichzelf en zijn dus een steun voor de verkoopadviseurs.



UP
DOWN-LI

Jessica Rasch

Einrichtungen
Merchandising
Inrichtungen



Warenpräsentation und Verkaufsförderung

Für absatzfördernde Aktivitäten stehen umfangreiche werbliche Unterlagen und Dekorationsmaterialien bereit.

Seminare für Lichtplanung, Verkaufstechnik und Warenkunde qualifizieren das Verkaufspersonal beim Handel.

Concept de présentation, de mise en avant

Nous mettons de nombreux moyens d'ILV à disposition pour renseigner le consommateur.

Nous organisons des formations clients pour parfaire vos équipes à la vente de luminaires techniques.

Productpresentatie en sales promotion

Voor de verkoop bevorderende activiteiten staan een omvangrijke reclame-documentatie en decoratiematerialen ter beschikking.

Seminars voor lichtplanning, verkooptechniek en warenkunde kwalificeren het verkooppersoneel bij de handel.





Bertram Skopp

Verkauf
Service commercial
Verkoop



Service

Zuverlässige Betreuung vor Ort durch 120 qualifizierte und betriebswirtschaftlich geschulte Mitarbeiter im Außendienst.

Der Paulmann Volls-service am Verkaufsregal sichert hohe Umsätze und Erträge auf optimierten Flächen.

Service

120 collaborateurs qualifiés sont à votre disposition pour vous renseigner et répondre au mieux à vos besoins.

Ce service sur mesure vous assure un haut niveau de rentabilité au m².

Service

Betrouwbaar advies ter plaatse door 120 gekwalificeerde en economisch opgeleide medewerkers in de buitendienst.

De volledige service die Paulmann voor de hele verkoopstand biedt, zorgt voor een hoge omzet en goede inkomsten op een geoptimaliseerd verkoopoppervlak.





Anja Dannenberg

Verkaufsdienst
Service commercial
Verkooppbinnendienst



Service

Schnelle Auftragsabwicklung und belegloser Datenaustausch per Edifact und Bestellmöglichkeit per e-Commerce über Internet.

Finanzierung und Amortisierung von Ausstellungssystemen über individuelle Leistungsvereinbarungen.

Für alle Produkte sind die wesentlichen Ersatzteile kurzfristig lieferbar.

Service

Vos commandes sont exploitées dans les plus brefs délais, grâce aux possibilités de traitement par EDI ou e-commerce.

Nos différents moyens de présentations vous assurent un rapide retour sur investissement.

Pour tous les produits, les principales pièces détachées sont disponibles dans les plus brefs délais.

Service

Snelle afwikkeling van de orders en datatransfer per Edifact en bestelmogelijkheid per e-Commerce via Internet.

Financiering en amortisering van presentatiesystemen door individuele afspraken.

Voor alle producten zijn de wezenlijke reserveonderdelen op korte termijn leverbaar.

Living

- 32 Todi
- 34 Spiro
- 36 Alina
- 38 Helena
- 40 Furagalli
- 42 Doga
- 44 Amba
- 46 Kiano
- 48 Windie
- 50 Ribolla
- 52 Organa
- 56 Martell
- 58 Mondolfo
- 60 Sibari/Giba
- 62 Cecina
- 64 Cono
- 66 Morrona
- 68 Pineto
- 70 P4
- 72 Gala ESL
- 76 Gala G9
- 80 Gala
- 84 Alassio
- 88 Avola
- 90 Torria
- 92 Arazzo
- 98 Askya
- 100 Conero
- 102 Falesco/Alezio/Dolcetto/Spano
- 104 Mobile
- 106 Flirt
- 108 Flower







Chrom matt / Transparent / Satin
 Chrome mate / Transparent / Satin
 Chromom mat / Transparant / Satijn



1



2



5




3




4


1 Todi
 incl. 1x11W, E27
 230V
 ⌀370 ⌀110mm
 EAN 4000870 974315
974.31 new




2 Todi
 incl. 1x11W, E27
 230V
 ⌀370 ⌀110mm ⌀150cm
 EAN 4000870 974339
974.33 new




3 Todi
 incl. 1x11W, E27
 230V
 ⌀270 ⇔110 ⌀355mm
 EAN 4000870 974322
974.32 new



4 Todi
 incl. 1x11W, E27
 230V
 ⌀475 ⌀150mm
 EAN 4000870 974346
974.34 new




5 Todi
 incl. 1x11W, E27
 230V
 ⌀1475 ⌀215mm
 EAN 4000870 974353
974.35 new








1



2



4



5



3

1 Gala Spiro ESL
incl. 5x9W, E14
230V
∅300 ⇔ 500 ∅150mm
EAN 4000870 793985
793.98 new
💡 894.09 Energy Saving

2 Gala Spiro ESL
incl. 5x9W, E14
230V
∅400 ⇔ 500 ∅150mm ∅140cm
EAN 4000870 793978
793.97 new
💡 894.09 Energy Saving


3 Gala Spiro ESL
incl. 1x9W, E14
230V
∅110 ⇔ 100 ∅200mm
EAN 4000870 793954
793.95 new
💡 894.09 ON OFF Energy Saving

4 Gala Spiro ESL
incl. 1x9W, E14
230V
∅570 ∅130mm
EAN 4000870 793947
793.94 new
💡 894.09 ON OFF Energy Saving

5 Gala Spiro ESL
incl. 3x9W, E14
230V
∅1750 ∅300mm
EAN 4000870 793961
793.96 new
💡 894.09 ON OFF Energy Saving



Weiß / Beige
Blanc / Beige
Wit / Beige



1

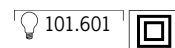


2



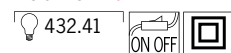
3

- 1 Alina
max. 1x60W, E27
230V
⌀220 ⌀385mm ⌀140cm
EAN 4000870 793770
793.77 new

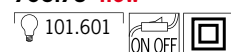


Chrom / Beige
Chrome / Beige
Chroom / Beige

- 2 Alina
max. 1x40W, E14
230V
⌀360 ⌀155mm
EAN 4000870 793794
793.79 new



- 3 Alina
max. 1x60W, E27
230V
⌀1530 ⌀330mm
EAN 4000870 793787
793.78 new






Nickel satiniert / Weiß
 Nickel satiné / Blanc
 Nikkel gesatineerd / Wit

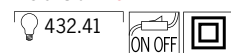


1

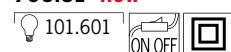


2

- 1 Helena
 max. 1x40W, E14
 230V
 ⌀400 ⌀270mm
 EAN 4000870 793800
793.80 new



- 2 Helena
 max. 1x60W, E27
 230V
 ⌀1400 ⌀260mm
 EAN 4000870 793817
793.81 new





Chrom matt
Chrome mate
Chroom mat



2



1



3



4




5

- 1 Furagalli
incl. 3x50W, GU10
230V
∅48 ↔ 680 ∅210mm
EAN 4000870 792650
792.65 new
 973.53
- 2 Furagalli
incl. 1x50W, GU10
230V
∅290 ∅111mm ∅150cm
EAN 4000870 792667
792.66 new
 973.53
- 3 Furagalli
incl. 1x50W, GU10
230V
∅215 ↔ 70 ∅205mm
EAN 4000870 792643
792.64 new
 973.53
- 4 Furagalli
incl. 1x50W, GU10
230V
∅420 ∅180mm
EAN 4000870 792629
792.62 new
 973.53
- 5 Furagalli
incl. 1x75W, GU10
230V
∅400 ↔ 400 ∅1300mm
EAN 4000870 792636
792.63 new
 974.39



Natur / Chrom matt
 Naturel / Chrome mate
 Natuur / Chromo mat



1



3



2



4

1 Doga
 max. 1x100W, E27
 230V
 ⌀260 ø450mm ⌀150cm
 EAN 4000870 792681
792.68 new
 101.001

2 Doga
 max. 1x100W, E27
 230V
 ⌀190 ⇄446 ⌀260mm
 EAN 4000870 792674
792.67 new
 101.001

3 Doga
 max. 1x100W, E27
 230V
 ⌀640 ø250mm
 EAN 4000870 792698
792.69 new
 101.001

4 Doga
 max. 1x100W, E27
 230V
 ⌀1500 ø640mm
 EAN 4000870 792711
792.71 new
 101.001



Natur / Chrom matt
 Naturel / Chrome mate
 Natuur / Chromo mat



1



2

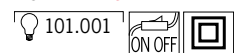


3

1 Amba
 max. 1x11W, E27
 230V
 ⌀320 ⌀130mm ⌀150cm
 EAN 4000870 792728
792.72 new



2 Amba
 max. 1x100W, E27
 230V
 ⌀510 ⌀312mm
 EAN 4000870 792742
792.74 new




3 Amba
 max. 2x11W, E27
 230V
 ⌀1470 ⌀250mm
 EAN 4000870 792759
792.75 new






Natur / Chrom matt
 Naturel / Chrome mate
 Natuur / Chromo mat



1

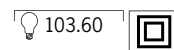


3

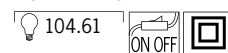


2

- 1 Kiano
 max. 2x60W, E27
 230V
 ⌀220 ⌀465mm ⌀150cm
 EAN 4000870 792735
792.73 new



- 2 Kiano
 max. 2x60W, E27
 230V
 ⌀500 ⌀270mm
 EAN 4000870 792773
792.77 new



- 3 Kiano
 max. 3x60W, E27
 230V
 ⌀1400 ⌀465mm
 EAN 4000870 792766
792.76 new





Chrom matt / Weiß
 Chrome mate / Blanc
 Chromo mat / Wit



1



2



3



4

1 Windie
 max. 5x60W, E14
 230V
 ⌀180 ⌀520mm ⌀170cm
 EAN 4000870 793534
793.53 new
 432.61

2 Windie
 max. 2x60W, E14
 230V
 ⌀180 ⇔420 ⌀220mm
 EAN 4000870 793541
793.54 new
 432.61

3 Windie
 max. 1x60W, E14
 230V
 ⌀420 ⌀125mm
 EAN 4000870 793558
793.55 new
 432.61


4 Windie
 max. 1x60W, E14
 230V
 ⌀1350 ⌀250mm
 EAN 4000870 793565
793.56 new
 432.61



Chrom matt / Opal
 Chrome mate / Opale
 Chromom mat / Opaal



1



2



3



4



5

- 1 Ribolla
 incl. 1x60W, G9
 230V
 ⌀295 ⌀145mm
 EAN 4000870 972908
972.90 new
 ⚡ 831.92
- 2 Ribolla
 incl. 1x60W, G9
 230V
 ⌀270 ⌀145mm ⌀265cm
 EAN 4000870 972922
972.92 new
 ⚡ 831.92
- 3 Ribolla
 incl. 1x60W, G9
 230V
 ⌀250 ⌀330 ⌀200mm
 EAN 4000870 972915
972.91 new
 ⚡ 831.92
- 4 Ribolla
 incl. 1x60W, G9
 230V
 ⌀400 ⌀150mm
 EAN 4000870 972939
972.93 new
 ⚡ 831.92
- 5 Ribolla
 incl. 1x60W, G9
 230V
 ⌀1400 ⌀215mm
 EAN 4000870 972946
972.94 new
 ⚡ 831.92



Chrom / Opal-Schwarz
 Chrome / Opale-Noir
 Croom / Opaal-Zwart



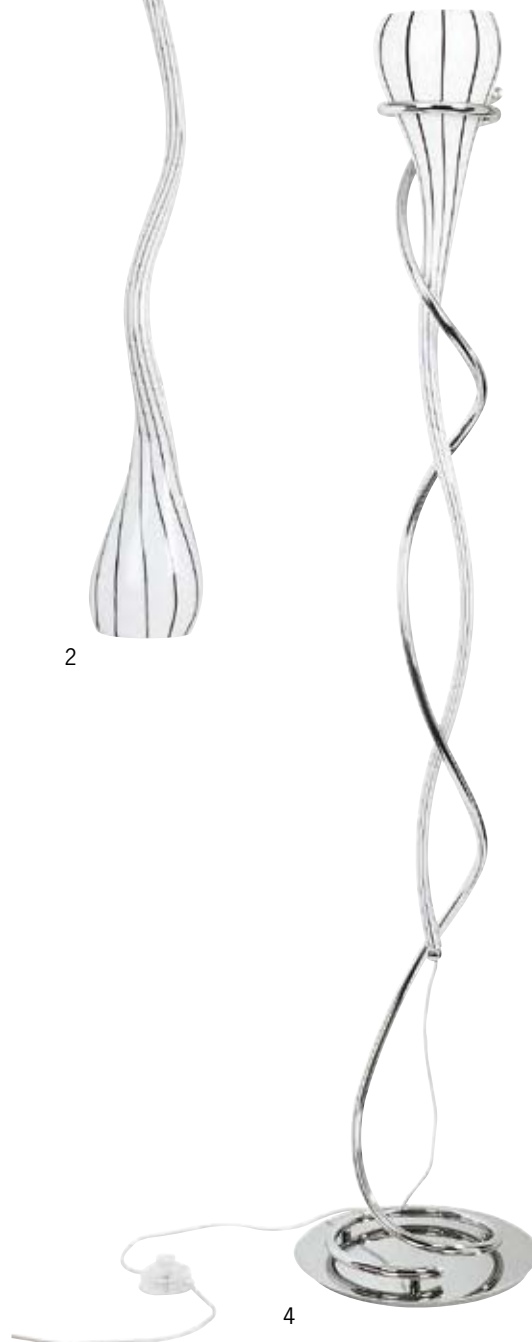
1



2



3



4

- 1 Organa
 incl. 1x75W, E14
 230V
 ∅210 ∅600mm
 EAN 4000870 792834
792.83 new

837.71
- 2 Organa
 incl. 1x75W, E14
 230V
 ∅800 ∅120mm ∅140cm
 EAN 4000870 792827
792.82 new

837.71
- 3 Organa
 incl. 1x75W, E14
 230V
 ∅700 ∅220mm
 EAN 4000870 792858
792.85 new

837.71
- 4 Organa
 incl. 1x75W, E14
 230V
 ∅1500 ∅305mm
 EAN 4000870 792841
792.84 new

837.71





1



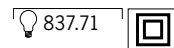
2



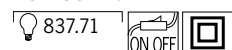
1 Organa
 incl. 1x75W, E14
 230V
 ∅210 ∅600mm
 EAN 4000870 792872
792.87 new



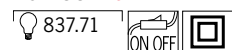
2 Organa
 incl. 1x75W, E14
 230V
 ∅800 ∅120mm ∅140cm
 EAN 4000870 792865
792.86 new



3 Organa
 incl. 1x75W, E14
 230V
 ∅700 ∅220mm
 EAN 4000870 792896
792.89 new



4 Organa
 incl. 1x75W, E14
 230V
 ∅1500 ∅305mm
 EAN 4000870 792889
792.88 new




3



4



Nickel satiniert / Rot
Nickel satiné / Rouge
Nikkel gesatineerd / Rood



1



2

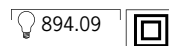


3

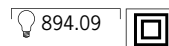


4

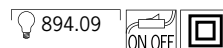
- 1 Martell
max. 1x60W, E14
230V
⌀470 ⌀100mm ⌀119,5cm
EAN 4000870 793626
793.62 new



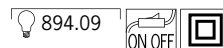
- 2 Martell
max. 1x60W, E14
230V
⌀180 ⇄135 ⌀400mm
EAN 4000870 793596
793.59 new



- 3 Martell
max. 1x60W, E14
230V
⌀440 ⌀145mm
EAN 4000870 793602
793.60 new



- 4 Martell
max. 1x60W, E14
230V
⌀1620 ⌀250mm
EAN 4000870 793619
793.61 new





Nickel satiniert / Opal
 Nickel satiné / Opale
 Nikkel gesatineerd / Opaal



1



2



3



4

- 1 Mondolfo
 max. 1x60W, E14
 230V
 ⌀450 ⌀120mm ⌀120cm
 EAN 4000870 793633
793.63 new

894.09



- 2 Mondolfo
 max. 1x60W, E14
 230V
 ⌀100 ⇔120 ⌀400mm
 EAN 4000870 793640
793.64 new

894.09



- 3 Mondolfo
 max. 1x60W, E14
 230V
 ⌀435 ⌀120mm
 EAN 4000870 793657
793.65 new

894.09



- 4 Mondolfo
 max. 1x60W, E14
 230V
 ⌀1675 ⌀250mm
 EAN 4000870 793664
793.66 new

894.09





Nickel satiniert / Opal-Braun
 Nickel satiné / Opale-Brun
 Nikkel gesatineerd / Opaal-Bruin



1 Sibari
 max. 1x60W, E14
 230V
 ⌀360 ⌀120mm ⌀122cm
 EAN 4000870 660485
660.48 new
 106.60

2 Sibari
 max. 1x60W, E14
 230V
 ⌀350 ⌀120mm
 EAN 4000870 660492
660.49 new
 106.60

3 Sibari
 max. 1x60W, E27
 230V
 ⌀1605 ⌀230mm
 EAN 4000870 660478
660.47 new
 103.60

4 Giba
 max. 1x60W, E27
 230V
 ⌀468 ⌀300mm ⌀112cm
 EAN 4000870 660515
660.51 new
 430.60

5 Giba
 max. 1x25W, E14
 230V
 ⌀140 ⌀150mm
 EAN 4000870 660522
660.52 new
 432.20

6 Giba
 max. 1x60W, E27
 230V
 ⌀1500 ⌀230mm
 EAN 4000870 660508
660.50 new
 430.60



Rusty Iron / Amber
Rouille / ambre
Rusty Iron / Amber



1



2






3




4

1 Cecina
incl. 5x40W, G9
230V
⌀870 ⌀420mm ⌀83cm
EAN 4000870 660065
660.06 new
⚡ 831.91 

2 Cecina
incl. 3x40W, G9
230V
⌀55 ⇄270 ⌀605mm
EAN 4000870 661642
661.64 new
⚡ 831.91 

3 Cecina
incl. 3x40W, G9
230V
⌀530 ⌀250mm
EAN 4000870 660072
660.07 new
⚡ 831.91   

4 Cecina
incl. 5x40W, G9
230V
⌀1760 ⌀460mm
EAN 4000870 660591
660.59 new
⚡ 831.91   





Rusty Iron / Amber
Rouille / ambre
Rusty Iron / Amber



2



1

1 Cono
max. 1x60W, E14
230V
±330 ø125mm ±116cm
EAN 4000870 792520
792.52 new
💡 106.60

2 Cono
max. 1x60W, E14
230V
±150 ↔125 ±480mm
EAN 4000870 792513
792.51 new
💡 106.60

3 Cono
max. 1x60W, E14
230V
±430 ø160mm
EAN 4000870 792483
792.48 new
💡 106.60

4 Cono
max. 1x60W, E14
230V
±1630 ø250mm
EAN 4000870 792490
792.49 new
💡 106.60



3



5

Nickel gebürstet / Amber
Nickel brossé / Ambré
Nikkel geborsteld / Amber

5 Cono
max. 1x60W, E14
230V
±430 ø160mm
EAN 4000870 792476
792.47 new
💡 106.60



4



6

6 Cono
max. 1x60W, E14
230V
±1630 ø250mm
EAN 4000870 792506
792.50 new
💡 106.60



Chrom / Opal
 Chrome / Opale
 Croom / Opaal



1



2



3



4

1 Morrona
 incl. 20x10W, G4
 230/12V, 200VA
 ⌀650 ø650mm
 EAN 4000870 792568
792.56 new
 831.10

2 Morrona
 incl. 3x10W, G4
 230/12V, 60VA
 ⌀40 ⇔300 ⌀200mm
 EAN 4000870 792551
792.55 new
 831.10

3 Morrona
 incl. 6x10W, G4
 230/12V, 60VA
 ⌀360 ø300mm
 EAN 4000870 792537
792.53 new
 831.10

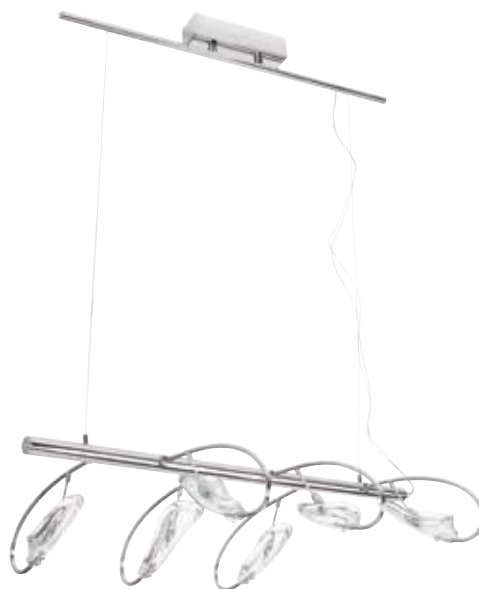
4 Morrona
 incl. 14x10W, G4
 230/12V, 150VA
 ⌀1680 ø500mm
 EAN 4000870 792544
792.54 new
 831.10



Chrom / Klar
 Chrome / Clair
 Chroom / Helder



1



2



3



5



4

- 1 Pineto
 incl. 8x20W, G4
 230/12V, 200VA
 ⌀550 ⌀850mm
 EAN 4000870 792612
792.61 new
 831.22
- 2 Pineto
 incl. 6x20W, G4
 230/12V, 150VA
 ⌀540 ⇔700 ⌀170mm ⌀80cm
 EAN 4000870 792605
792.60 new
 831.22
- 3 Pineto
 incl. 2x20W, G4
 230/12V, 60VA
 ⌀200 ⇔100 ⌀520mm
 EAN 4000870 792599
792.59 new
 831.22
- 4 Pineto
 incl. 3x20W, G4
 230/12V, 60VA
 ⌀470 ⌀300mm
 EAN 4000870 792575
792.57 new
 831.22
- 5 Pineto
 incl. 5x20W, G4
 230/12V, 105VA
 ⌀1805 ⌀600mm
 EAN 4000870 792582
792.58 new
 831.22



Chrom / Opal
 Chrome / Opale
 Croom / Opaal



3



1



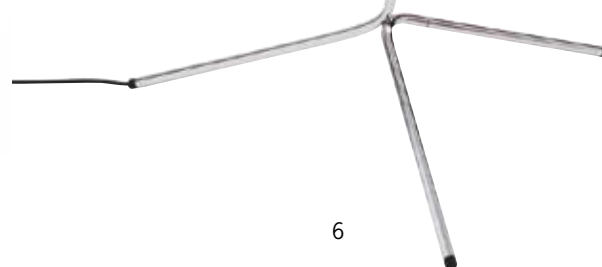
2



5




4

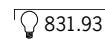


6

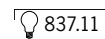
- 1 P4
 incl. 1x100W, E14
 230V
 \varnothing 300 \Leftrightarrow 300 \updownarrow 180mm
 EAN 4000870 793060
793.06



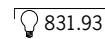
- 2 P4
 incl. 1x75W, G9
 230V
 \varnothing 200 \Leftrightarrow 200 \updownarrow 130mm
 EAN 4000870 793053
793.05



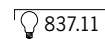
- 3 P4
 incl. 1x100W, E14
 230V
 \varnothing 300 \Leftrightarrow 300 \updownarrow 150mm \updownarrow 120cm
 EAN 4000870 793046
793.04



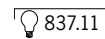
- 4 P4
 incl. 1x75W, G9
 230V
 \varnothing 260 \Leftrightarrow 260 \updownarrow 350mm
 EAN 4000870 793077
793.07



- 5 P4
 incl. 1x100W, E14
 230V
 \varnothing 380 \Leftrightarrow 380 \updownarrow 460mm
 EAN 4000870 793084
793.08



- 6 P4
 incl. 1x100W, E14
 230V
 \varnothing 560 \Leftrightarrow 560 \updownarrow 1050-1300mm
 EAN 4000870 793091
793.09





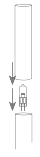
Eisen gebürstet / Opal
 Acier brossé / Opal
 Staal geborsteld / Opaal



Gala ESL
 ☐= 72-75



Gala G9
 ☐= 76-79



Gala
 ☐= 80-83


1




2



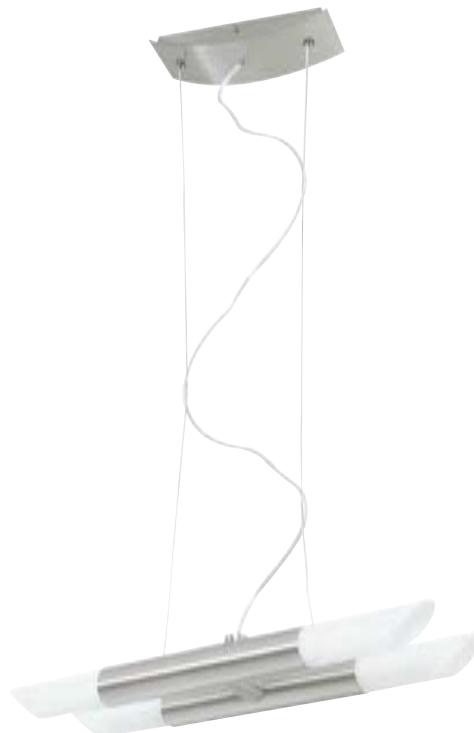
3




5




4



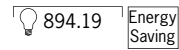
1 Gala Strada 5
 incl. 5x9W, E14
 230V
 ⌀300 ⇄300 ⚓155mm
 EAN 4000870 792308
792.30



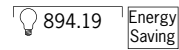
2 Gala Mobile
 incl. 5x9W, E14
 230V
 ⚓460 ⌀280mm
 EAN 4000870 792315
792.31



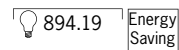
3 Gala Linea Duo Verre
 incl. 4x9W, E14
 230V
 ⌀280 ⇄600 ⚓100mm ⚓150cm
 EAN 4000870 792285
792.28



4 Gala Linea Duo
 incl. 4x9W, E14
 230V
 ⌀150 ⇄480 ⚓60mm ⚓150cm
 EAN 4000870 792292
792.29



5 Gala Linea
 incl. 2x9W, E14
 230V
 ⚓495 ⌀40mm ⚓120cm
 EAN 4000870 791356
791.35





1



2

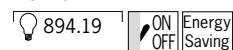


3

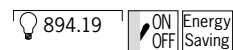


4

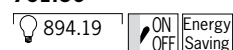
- 1 Gala Candela I
incl. 1x9W, E14
230V
∅70 ⇔80 ∓365mm
EAN 4000870 791370
791.37



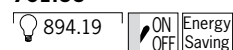
- 2 Gala Candela II
incl. 2x9W, E14
230V
∅70 ⇔160 ∓365mm
EAN 4000870 791387
791.38



- 3 Gala Sotto Sopra
incl. 4x9W, E14
230V
∅70 ⇔160 ∓495mm
EAN 4000870 791363
791.36



- 4 Gala Torcia I
incl. 1x9W, E14
230V
∅95 ⇔80 ∓630mm
EAN 4000870 791332
791.33



Eisen gebürstet / Opal
Acier brossé / Opal
Staal geborsteld / Opaal



Gala ESL
☑= 72-75



Gala G9
☑= 76-79




Gala
☑= 80-83



1




2



3

- 1 Gala Torcia II
incl. 1x9W, E14
230V
∅150 ∗1700 ∅30mm
EAN 4000870 791349
791.34




894.19



Energy Saving

- 2 Gala Solo Mini
incl. 1x9W, E14
230V
∗570 ∅150mm
EAN 4000870 792322
792.32




894.19



Energy Saving

- 3 Gala Solo
incl. 1x9W, E14
230V
∗1400 ∅200mm
EAN 4000870 792339
792.33



894.19



Energy Saving



Nickel satiniert / Satin
Nickel satiné / Satin
Nikkel gesatineerd / Satijn



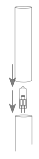
2



Gala ESL
☒ = 72-75



Gala G9
☒ = 76-79



Gala
☒ = 80-83



1



3

1 Gala Traversa
incl. 3x40W, G9
230V
⌀450 ⌀380mm
EAN 4000870 790861
790.86
☒ 831.96

2 Gala Mikado
incl. 8x40W, G9
230V
⌀190 ⌀620mm
EAN 4000870 790847
790.84
☒ 831.96

3 Gala Mikado II
incl. 6x40W, G9
230V
⌀90 ⌀610mm ⌀150cm
EAN 4000870 790823
790.82
☒ 831.96



1



2

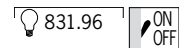


3

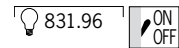


4

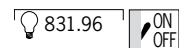
- 1 Gala Fiamma 1
incl. 1x40W, G9
230V
∅60 ⇔30 ∓140mm
EAN 4000870 790984
790.98



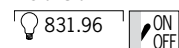
- 2 Gala Fiamma 2
incl. 2x40W, G9
230V
∅60 ⇔40 ∓140mm
EAN 4000870 790991
790.99



- 3 Gala Pendente 1
incl. 2x40W, G9
230V
∅60 ⇔75 ∓255mm
EAN 4000870 790816
790.81



- 4 Gala Pendente 2
incl. 4x40W, G9
230V
∅60 ⇔175 ∓255mm
EAN 4000870 790809
790.80



Nickel satiniert / Satin
 Nickel satiné / Satin
 Nikkel gesatineerd / Satijn



Gala ESL
 ☞ = 72-75



Gala G9
 ☞ = 76-79



Gala
 ☞ = 80-83



2



1

- 1 Gala Mini Fiaccola
 incl. 3x40W, G9
 230V
 ∅180 ⇔180 ∓570mm
 EAN 4000870 790878
790.87

☞ 831.96



- 2 Gala Fiaccola
 incl. 3x40W, G9
 230V
 ∅250 ⇔250 ∓1700mm
 EAN 4000870 790885
790.88

☞ 831.96





Eisen gebürstet / Satin
Acier brossé / Satin
Staal geborsteld / Satijn



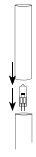
1



Gala ESL
☑ = 72-75



Gala G9
☑ = 76-79



Gala
☑ = 80-83



2



3



4

- 1 Gala Sole II
incl. 10x20W, G4
230/12V, 200VA
⌀150 ⌀800mm
EAN 4000870 790762
790.76
 831.229

- 2 Gala Mikado
incl. 8x20W, G4
230/12V, 160VA
⌀260 ⌀850mm
EAN 4000870 790496
790.49
 831.229

- 3 Gala Traversa
incl. 3x20W, G4
230/12V, 70VA
⌀500 ⌀400mm
EAN 4000870 790519
790.51
 831.229

- 4 Gala Mikado II
incl. 6x20W, G4
230/12V, 150VA
⌀120 ⌀810mm ⌀150cm
EAN 4000870 790755
790.75
 831.229



1



2



3



4

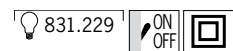


5

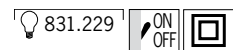


6

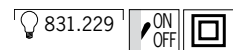
- 1 Gala Candela 1
incl. 1x20W, G4
230/12V, 60VA
∅115 ⇔60 ⇨340mm
EAN 4000870 790588
790.58



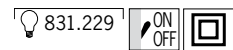
- 2 Gala Candela 2
incl. 2x20W, G4
230/12V, 60VA
∅115 ⇔130 ⇨340mm
EAN 4000870 790571
790.57



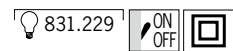
- 3 Gala Fiamma 1
incl. 1x20W, G4
230V, 60VA
∅60 ⇔50 ⇨305mm
EAN 4000870 790663
790.66



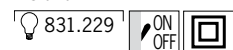
- 4 Gala Gemelli
incl. 2x20W, G4
230/12V, 60VA
∅100 ⇔150 ⇨280mm
EAN 4000870 790601
790.60



- 5 Gala Pendente 2
incl. 4x20W, G4
230/12V, 80VA
∅85 ⇔200 ⇨300mm
EAN 4000870 790632
790.63



- 6 Gala Solo
incl. 1x20W, G4
230/12V, 70VA
∅105 ⇔100 ⇨600mm
EAN 4000870 790618
790.61



Eisen gebürstet / Satin
 Acier brossé / Satin
 Staal geborsteld / Satijn



1
 Rot
 Rouge
 Rood

2
 Orange
 Orange
 Oranje

3
 Amber
 Ambré
 Amber

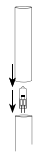
4
 Grün
 Vert
 Groen



Gala ESL
 ☐= 72-75



Gala G9
 ☐= 76-79



Gala
 ☐= 80-83

1 Gala Glas
 ⌀180 ⌀29mm
 EAN 4000870 792407
792.40 ☐

Rot
 Rouge
 Rood

2 Gala Glas
 ⌀180 ⌀29mm
 EAN 4000870 792414
792.41 ☐

Orange
 Orange
 Oranje

3 Gala Glas
 ⌀180 ⌀29mm
 EAN 4000870 792384
792.38 ☐

Amber
 Ambré
 Amber


4 Gala Glas
 ⌀180 ⌀29mm
 EAN 4000870 792391
792.39 ☐

Grün
 Vert
 Groen

5 Gala Mini Fiaccola
 incl. 3x20W, G4
 230/12V, 60VA ⚡
 ⌀180 ⇔180 ⌀640mm
 EAN 4000870 790700
790.70



6 Gala Fiaccola
 incl. 3x20W, G4
 230V, 60VA ⚡
 ⌀250 ⇔250 ⌀1660mm
 EAN 4000870 790694
790.69





Nickel gebürstet / Amber
 Nickel brossé / Ambré
 Nikkel geborsteld / Amber



1



3

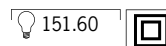


4

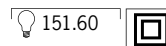


2

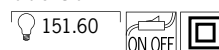
- 1 Alassio
 incl. 1x60W, E27
 230V
 ⌀220 ⌀240mm ⌀145cm
 EAN 4000870 663806
663.80



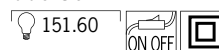
- 2 Alassio
 incl. 1x60W, E27
 230V
 ⌀240 ⇔240 ⌀340mm
 EAN 4000870 663899
663.89



- 3 Alassio
 incl. 1x60W, E27
 230V
 ⌀630 ⌀240mm
 EAN 4000870 663868
663.86



- 4 Alassio
 incl. 1x60W, E27
 230V
 ⌀1400 ⌀250mm
 EAN 4000870 663837
663.83



Nickel gebürstet / Grün
 Nickel brossé / Vert
 Nikkel geborsteld / Groen



1



4

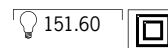


3

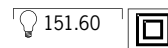


2

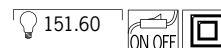
1 Alassio
 incl. 1x60W, E27
 230V
 ⌀220 ⌀240mm ⌀145cm
 EAN 4000870 663813
663.81



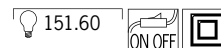
2 Alassio
 incl. 1x60W, E27
 230V
 ⌀240 ⇔240 ⌀340mm
 EAN 4000870 663905
663.90



3 Alassio
 incl. 1x60W, E27
 230V
 ⌀630 ⌀240mm
 EAN 4000870 663875
663.87



4 Alassio
 incl. 1x60W, E27
 230V
 ⌀1400 ⌀250mm
 EAN 4000870 663844
663.84



Nickel gebürstet / Blau
 Nickel brossé / Bleu
 Nikkel geborsteld / Blauw



1



4

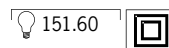


2

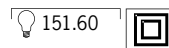


3

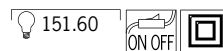
- 1 Alassio
 incl. 1x60W, E27
 230V
 ⌀220 ⌀240mm ⌀145cm
 EAN 4000870 663820
663.82



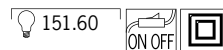
- 2 Alassio
 incl. 1x60W, E27
 230V
 ⌀240 ⇔240 ⌀340mm
 EAN 4000870 663912
663.91



- 3 Alassio
 incl. 1x60W, E27
 230V
 ⌀630 ⌀240mm
 EAN 4000870 663882
663.88



- 4 Alassio
 incl. 1x60W, E27
 230V
 ⌀1400 ⌀250mm
 EAN 4000870 663851
663.85





Titan / Amber
Titane / Ambré
Titaan / Amber




1



2

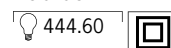


3

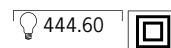


4

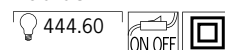
- 1 Avola
incl. 1x60W, E27
230V
⌀465 / 85 ⌀125mm ⌀120cm
EAN 4000870 793398
793.39



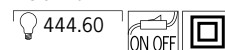
- 2 Avola
incl. 1x60W, E27
230V
⌀150 ⇔125 ⌀495mm
EAN 4000870 793374
793.37



- 3 Avola
incl. 1x60W, E27
230V
⌀430 ⌀125mm
EAN 4000870 793381
793.38



- 4 Avola
incl. 1x60W, E27
230V
⌀1790 ⌀260mm
EAN 4000870 793404
793.40





Eisen gebürstet / Amber
 Acier brossé / Ambré
 Staal geborsteld / Amber



1



2



3

4

1 Torria
 incl. 1x60W, E27
 230V
 ∅400 ∅140mm ∅140cm
 EAN 4000870 793428
793.42
 ⚡ 444.60

2 Torria
 incl. 1x40W, E14
 230V
 ∅180 ⇔130 ∅380mm
 EAN 4000870 793435
793.43
 ⚡ 449.40

3 Torria
 incl. 1x40W, E14
 230V
 ∅130 ⇔130 ∅420mm
 EAN 4000870 793442
793.44
 ⚡ 449.40  

4 Torria
 incl. 1x60W, E27
 230V
 ∅245 ⇔245 ∅1660mm
 EAN 4000870 793411
793.41
 ⚡ 444.60  



Chrom / Opal-Schwarz
 Chrome / Opale-Noir
 Croom / Opaal-Zwart



1



2



3



4

1 Arazzo
 incl. 1x40W, G9
 230V
 ⌀220 ⌀100mm ⌀150cm
 EAN 4000870 793459
793.45 new

831.91



2 Arazzo
 incl. 1x40W, G9
 230V
 ⌀140 ⇄90 ⌀410mm
 EAN 4000870 793367
793.36 new

831.91



3 Arazzo
 incl. 1x40W, G9
 230V
 ⌀400 ⌀200mm
 EAN 4000870 793343
793.34 new

831.91

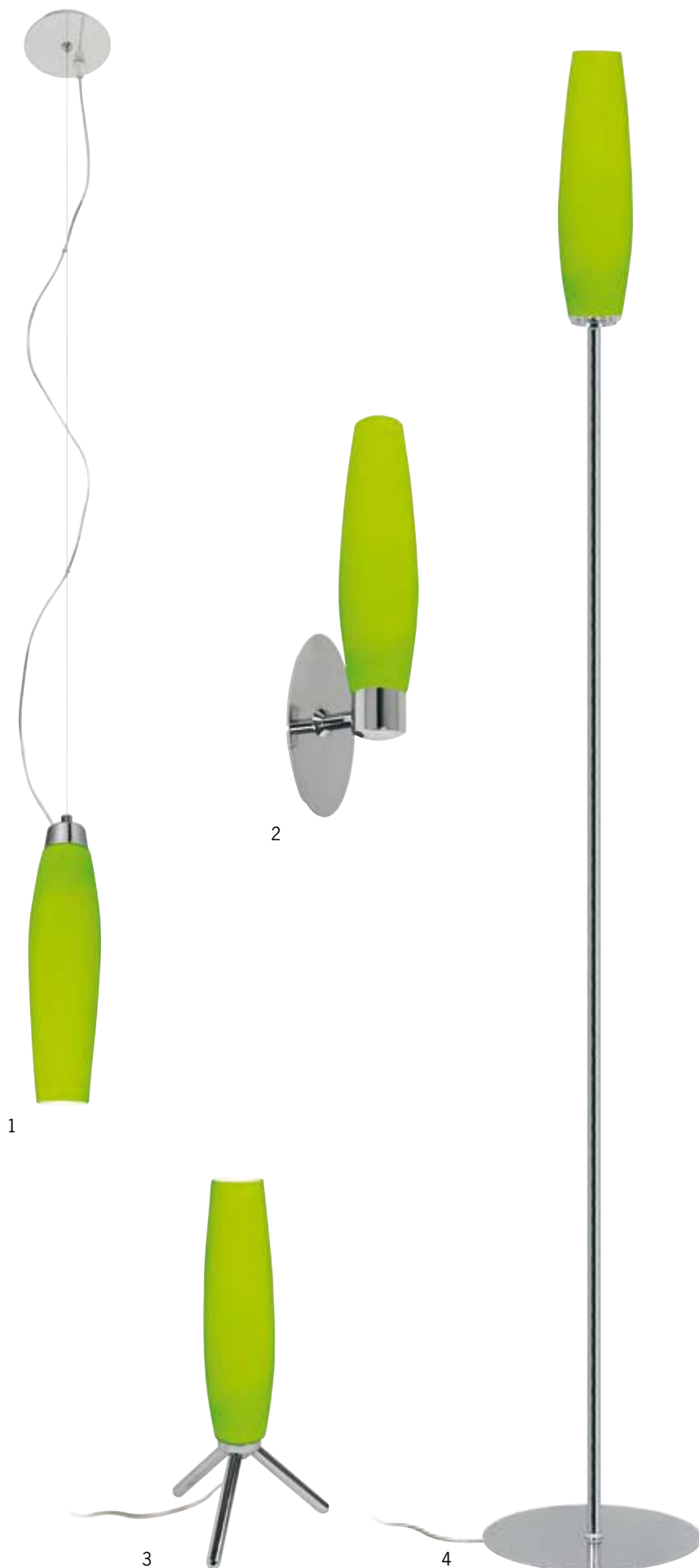




4 Arazzo
 incl. 1x40W, G9
 230V
 ⌀1700 ⌀240mm
 EAN 4000870 793350
793.35 new



831.91









Chrom / Grün
 Chrome / Vert
 Chrom / Groen




1 Arazzo
 incl. 1x40W, G9
 230V
 ⌀220 ø100mm ⌀150cm
 EAN 4000870 792810
792.81 new
 831.91 

2 Arazzo
 incl. 1x40W, G9
 230V
 ⌀140 ⇄90 ⌀410mm
 EAN 4000870 792797
792.79 new
 831.91 

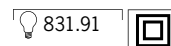
3 Arazzo
 incl. 1x40W, G9
 230V
 ⌀400 ø200mm
 EAN 4000870 792780
792.78 new
 831.91  

4 Arazzo
 incl. 1x40W, G9
 230V
 ⌀1700 ø240mm
 EAN 4000870 792803
792.80 new
 831.91  

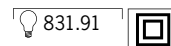
Chrom / Rot
 Chrome / Rouge
 Chrom / Rood



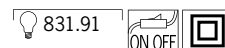
1 Arazzo
 incl. 1x40W, G9
 230V
 ⌀220 ⌀100mm ⚓150cm
 EAN 4000870 792438
792.43



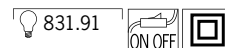
2 Arazzo
 incl. 1x40W, G9
 230V
 ⌀140 ⇄90 ⚓410mm
 EAN 4000870 792421
792.42



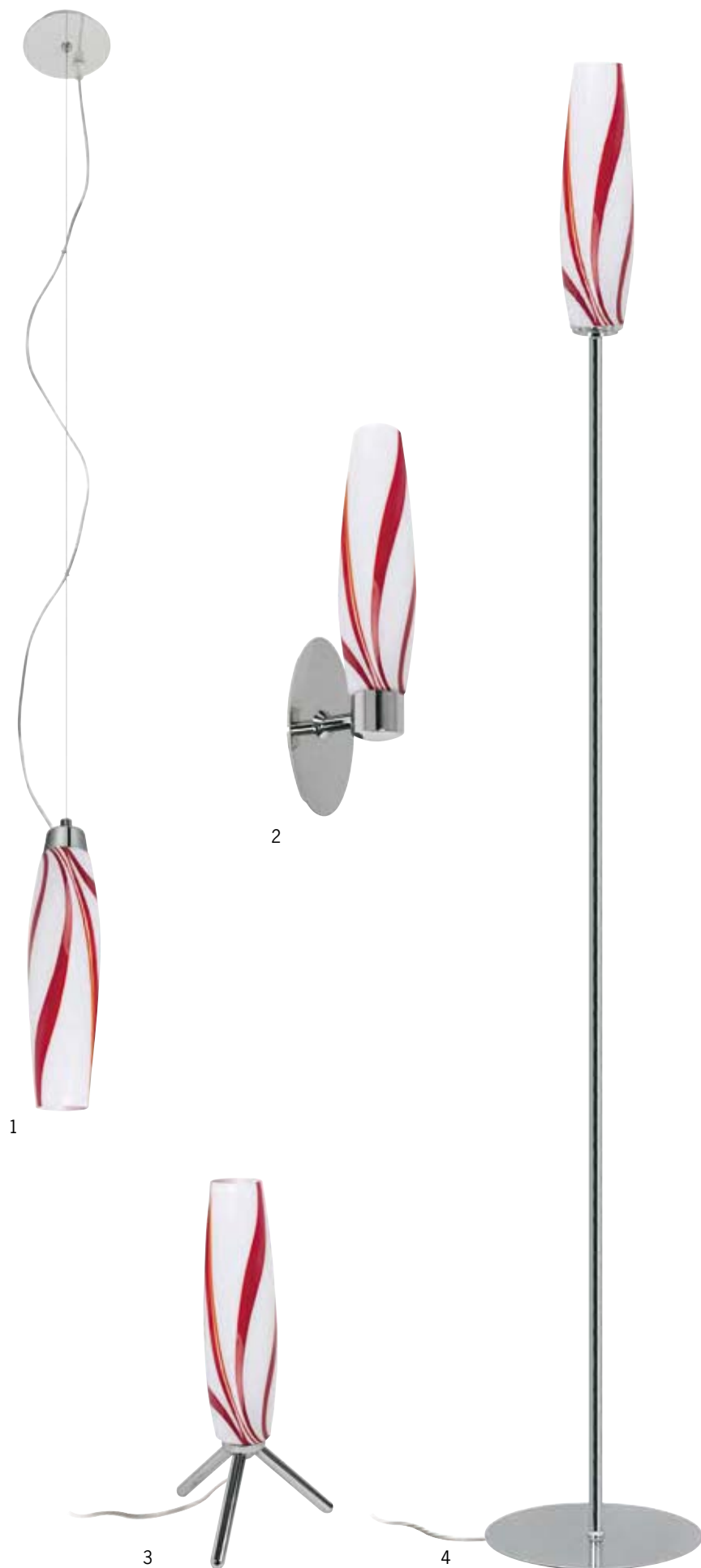
3 Arazzo
 incl. 1x40W, G9
 230V
 ⚓400 ⌀200mm
 EAN 4000870 792346
792.34



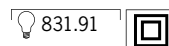
4 Arazzo
 incl. 1x40W, G9
 230V
 ⚓1700 ⌀240mm
 EAN 4000870 792353
792.35



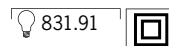
Chrom / Opal-Rot
 Chrome / Opale-Rouge
 Chroom / Opaal-Rood



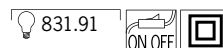
1 Arazzo
 incl. 1x40W, G9
 230V
 ⌀220 ⌀100mm ⌀150cm
 EAN 4000870 792452
792.45



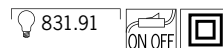
2 Arazzo
 incl. 1x40W, G9
 230V
 ⌀140 ⇄90 ⌀410mm
 EAN 4000870 792445
792.44



3 Arazzo
 incl. 1x40W, G9
 230V
 ⌀400 ⌀200mm
 EAN 4000870 792360
792.36



4 Arazzo
 incl. 1x40W, G9
 230V
 ⌀1700 ⌀240mm
 EAN 4000870 792377
792.37



Chrom / Opal
 Chrome / Opale
 Crom / Opaal



1



2



3



4

- 1 Arazzo
 incl. 1x40W, G9
 230V
 ⌀220 ø100mm ⌀150cm
 EAN 4000870 792094
792.09

831.91



- 2 Arazzo
 incl. 1x40W, G9
 230V
 ⌀140 ⇄90 ⌀410mm
 EAN 4000870 792087
792.08

831.91



- 3 Arazzo
 incl. 1x40W, G9
 230V
 ⌀400 ø200mm
 EAN 4000870 792100
792.10

831.91



- 4 Arazzo
 incl. 1x40W, G9
 230V
 ⌀1700 ø240mm
 EAN 4000870 792117
792.11


831.91







1



4





2





3

1 Askya
incl. 1x150W, R7s
230V
∅250 ⇔480 ∓170mm ∓100cm
EAN 4000870 792261
792.26
💡 834.16

2 Askya
incl. 1x150W, R7s
230V
∅135 ⇔150 ∓320mm
EAN 4000870 792247
792.24
💡 834.015

3 Askya
incl. 1x150W, R7s
230V
∅200 ⇔365 ∓600mm
EAN 4000870 792254
792.25
💡 834.015  

4 Askya
incl. 1x150W, R7s
230V
∅260 ⇔350 ∓1550mm
EAN 4000870 792278
792.27
💡 834.16  





1



2



5



6



3



4



7

1 Conero
incl. 1x100W, R7s
230V
∅65 ⇔120 ∅200mm
EAN 4000870 791806
791.80
💡 834.19

2 Conero
incl. 1x100W, R7s
230V
∅80 ⇔120 ∅400mm
EAN 4000870 791813
791.81
💡 834.09

3 Conero
incl. 2x40W, E14
230V
∅65 ⇔248 ∅300mm
EAN 4000870 791776
791.77
💡 449.40

4 Conero
incl. 2x40W, E27
230V
∅85 ⇔320 ∅348mm
EAN 4000870 791783
791.78
💡 419.40

5 Conero
incl. 1x100W, R7s
230V
∅57 ∅275mm
EAN 4000870 791875
791.87
💡 834.09

6 Conero
incl. 1x40W, G9
230V
∅70 ⇔170 ∅170mm
EAN 4000870 791837
791.83
💡 831.91

7 Conero
incl. 1x100W, R7s
230V
∅70 ⇔240 ∅240mm
EAN 4000870 791844
791.84
💡 834.09



Chrom / Klar
 Chrome / Clair
 Chrom / Helder



Falesco
 incl. 2x40W, G9
 230V
 ∅70 ⇔250 ⌀140mm
 EAN 4000870 792124
792.12
 ⚡ 831.91



Nickel satiniert / Satin
 Nickel satiné / Satin
 Nikkel gesatineerd / Satijn

Alezio
 incl. 1x100W, R7s
 230V
 ∅60 ⇔360 ⌀360mm
 EAN 4000870 791691
791.69
 ⚡ 834.19



Opal
 Opale
 Opaal

Dolcetto
 incl. 1x60W, E27
 230V
 ∅100 ⇔215 ⌀255mm
 EAN 4000870 791936
791.93
 ⚡ 430.60



Opal
 Opale
 Opaal

Spano
 incl. 1x40W, E14
 230V
 ∅83 ⇔108 ⌀282mm
 EAN 4000870 791899
791.89
 ⚡ 449.40


Spano
 incl. 2x40W, E14
 230V
 ∅91 ⇔108 ⌀383mm
 EAN 4000870 791905
791.90
 ⚡ 449.40



Chrom
Chrome
Chroom

Mobile
incl. 9x10W, G4
230/12V, 105VA 
⌀300 ⌀1200mm ⌀80cm
EAN 4000870 992593

992.59

 829.14





Eisen gebürstet / Klar
 Acier brossé / Clair
 Staal geborsteld / Helder



2



1



3



4



5

1 Flirt
 incl. 7x20W, G4
 230/12V, 150VA
 ⌀470 ø800mm ⌀80cm
 EAN 4000870 790298
790.29
 831.209

2 Flirt
 incl. 10x20W, G4
 230/12V, 200VA
 ⌀470 ø800mm ⌀95cm
 EAN 4000870 790267
790.26
 831.209

3 Flirt
 incl. 3x20W, G4
 230/12V, 60VA
 ⌀200 ⇄300 ⌀340mm
 EAN 4000870 790175
790.17
 831.209

4 Flirt
 incl. 3x20W, G4
 230/12V, 60VA
 ⌀680 ø300mm
 EAN 4000870 790205
790.20
 831.209

5 Flirt
 incl. 5x20W, G4
 230/12V, 105VA
 ⌀1680 ø650mm
 EAN 4000870 790236
790.23
 831.209



Eisen gebürstet / Satin
Acier brossé / Satin
Staal geborsteld / Satijn



1

- 1 Flower
incl. 7x20W, G4
230/12V, 150VA
⌀400 ø800mm ⌀88cm
EAN 4000870 790472
790.47

831.229



2

- 2 Flower
incl. 10x20W, G4
230/12V, 200VA
⌀400 ø950mm ⌀88cm
EAN 4000870 790465
790.46

831.229



3

- 3 Flower
incl. 3x20W, G4
230/12V, 60VA
⌀340 ø300mm
EAN 4000870 790458
790.45

831.229



4

- 4 Flower
incl. 3x20W, G4
230/12V, 60VA
⌀680 ø300mm
EAN 4000870 790434
790.43

831.229



5

- 5 Flower
incl. 5x20W, G4
230/12V, 105VA
⌀1680 ø650mm
EAN 4000870 790441
790.44

831.229



Paulmann Shopkonzepte liefern den kompetenten Verkaufsberater gleich mit: Die gesamte Warenpräsentation ist darauf ausgelegt, Information, Produktauswahl und Kaufentscheidung Ihres Kunden proaktiv zu begleiten.

So sorgt die aufwändige Produktpräsentation für einen ersten Kaufanreiz und führt intuitiv auf das Warenangebot zu. Bei der Produktauswahl helfen reich bebilderte, vollfarbige Verpackungen und Informationstafeln.

Innovativ auch das Raumnutzungskonzept: Die optimierten Verpackungen sorgen für eine größtmögliche Produktvielfalt am Point of sale und damit auch für eine erhöhte Produktivität Ihrer Fläche.

Für weitere Informationen steht Ihnen Ihr Kundenberater gerne zur Verfügung.

Les concepts Paulmann pour les magasins sont de véritables conseillers de vente très compétents : Toute la présentation des articles est étudiée pour donner à vos clients des informations et un large choix de produits et les aider activement dans leur décision d'achat. Ainsi, l'excellente présentation des produits stimule le désir initial d'achat et amène intuitivement à regarder l'ensemble des produits proposés. Les emballages très illustrés et colorés ainsi que les tableaux d'informations aident à choisir les produits.

Le concept d'utilisation de l'espace est également innovant : Les emballages optimisés assurent une variété maximale de produits sur le point de vente et de ce fait également un meilleur rendement de votre surface commerciale. Notre équipe de conseillers commerciaux se tient à votre disposition pour toute information complémentaire.

Paulmann Shopconcepten leveren de competente verkoopadviseur meteen mee: De hele productpresentatie is ervoor geconcipeerd om de informatie, productkeuze en de aankoopbeslissing van uw klanten pro-actief te begeleiden. Door deze presentatie worden de klanten aangespoord om te kopen en intuïtief naar ons productassortiment geleid. Bij de productkeuze zijn de gekleurde verpakkingen met de vele foto's en ook de informatieborden heel behulpzaam.

Innovatief is ook het concept voor de verkoopruimte: De geoptimaliseerde verpakkingen zorgen in uw point of sale voor een zo groot mogelijke verscheidenheid aan producten en dus ook voor een hogere productiviteit van uw verkoopoppervlak.

Voor verdere informatie staat onze klantenadviseur u graag te woord.



Table & Desk

114 Table
126 Desk



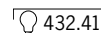




Laila
max. 1x40W, E14
230V
∅95 ⇔ 285 ∅255mm
EAN 4000870 793855

793.85 new

432.41



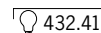
Chrom / Weiß
Chrome / Blanc
Chroom / Wit



Estrid
max. 1x40W, E14
230V
∅355 ø250mm
EAN 4000870 793862

793.86 new

432.41



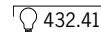
Chrom / Schwarz
Chrome / Noire
Chroom / Zwart



Danya
max. 1x40W, E14
230V
∅340 ø205mm
EAN 4000870 793848

793.84 new

432.41



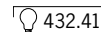
Braun / Weiß
Brun / Blanc
Bruin / Wit



Inja
max. 1x40W, E14
230V
∅380 ø150mm
EAN 4000870 793763

793.76 new

432.41



Schwarz / Weiß
Noir / Blanc
Zwart / Wit



Olga
max. 1x40W, E14
230V

∅320 ∅140mm
EAN 4000870 793992

793.99 new

⚡ 894.05



Nickel satiniert / Beige
Nickel satiné / Beige
Nikkel gesatineerd / Beige



Ilga
max. 1x40W, E14
230V

∅320 ∅140mm
EAN 4000870 794005

794.00 new

⚡ 894.05



Nickel satiniert / Braun
Nickel satiné / Brun
Nikkel gesatineerd / Bruin



Asta
max. 1x40W, E14
230V

∅152 ↔152 ∅270mm
EAN 4000870 793893

793.89 new

⚡ 432.41



Braun / Weiß
Brun / Blanc
Bruin / Wit



Nila
max. 1x40W, E14
230V

∅315 ∅110mm
EAN 4000870 793886

793.88 new

⚡ 432.41

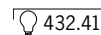


Holz / Weiß
Bois / Blanc
Hout / Wit



Asta
max. 1x40W, E14
230V
∅152 ↔152 ∓270mm
EAN 4000870 793909

793.90 new

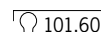


Holz / Weiß
Bois / Blanc
Hout / Wit



Ada
max. 1x60W, E27
230V
∅150 ↔240 ∓440mm
EAN 4000870 770054

770.05

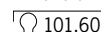


Holz / Weiß
Bois / Blanc
Hout / Wit



Silja
max. 1x60W, E27
230V
∅220 ↔300 ∓470mm
EAN 4000870 770061

770.06

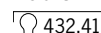


Holz / Weiß
Bois / Blanc
Hout / Wit



Vanadis
max. 1x40W, E14
230V
∓380 ∅240mm
EAN 4000870 793879

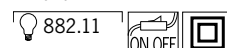
793.87 new



Weiß
Blanc
Wit



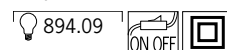
Alisa
max. 1x60W, E27
230V
∅120 ⇔ 420 ∅400mm
EAN 4000870 770078
770.07



Keramik natur
C eramique
Keramiek natuur



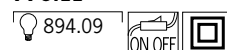
Roosa Mini
max. 1x40W, E14
230V
∅250 ∅100mm
EAN 4000870 770122
770.12



Keramik natur
C eramique
Keramiek natuur



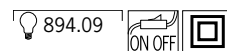
Roosa Maxi
max. 1x40W, E14
230V
∅350 ∅120mm
EAN 4000870 770115
770.11



Keramik natur
C eramique
Keramiek natuur



Laura
max. 1x40W, E14
230V
∅300 ∅130mm
EAN 4000870 770009
770.00



Keramik natur
C eramique
Keramiek natuur



Laura
max. 1x40W, E14
230V
⌀300 ø130mm
EAN 4000870 770023

770.02

894.09



Grün
Vert
Groen



Ronja
max. 1x40W, E14
230V
⌀300 ø130mm
EAN 4000870 770016

770.01

894.09



Orange
Orange
Oranje



Noora
max. 1x40W, E14
230V
⌀210 ø80mm
EAN 4000870 770092

770.09

894.09



Orange
Orange
Oranje



Noora
max. 1x40W, E14
230V
⌀210 ø80mm
EAN 4000870 770108

770.10

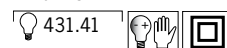
894.09



Opal
Opale
Opaal



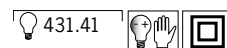
Pinja
max. 1x40W, E14
230V
⌀240 ⌀110mm
EAN 4000870 770290
770.29



Nickel satiniert / Opal
Nickel satiné / Opale
Nikkel gesatineerd / Opaal



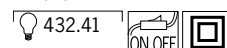
Jenni
max. 1x40W, E14
230V
⌀100 ↔100 ⌀220mm
EAN 4000870 770375
770.37



Nickel satiniert / Opal
Nickel satiné / Opale
Nikkel gesatineerd / Opaal



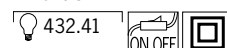
Vilma
max. 1x40W, E14
230V
⌀100 ↔100 ⌀200mm
EAN 4000870 770313
770.31




Opal
Opale
Opaal



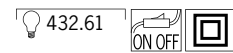
Emmi
max. 1x40W, E14
230V
⌀200 ⌀105mm
EAN 4000870 770399
770.39



Opal
Opale
Opaal



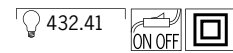
Neva
max. 1x60W, E14
230V
⌀235 ø300mm
EAN 4000870 793572
793.57 new



Opal / Natur
Opale / Brun
Opaal / Bruin



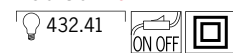
Kara
max. 1x40W, E14
230V
⌀190 ø200mm
EAN 4000870 793589
793.58 new



Grün
Vert
Groen



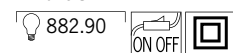
Odin
max. 1x40W, E14
230V
⌀175 ø200mm
EAN 4000870 793831
793.83 new



Grün
Vert
Groen



Henna
max. 1x60W, E14
230V
⌀320 ø400mm
EAN 4000870 770382
770.38

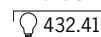


Opal
Opale
Opaal



Tomma
max. 1x40W, E14
230V
⌀330 ⌀350mm
EAN 4000870 770085

770.08

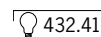


Opal
Opale
Opaal



Kiia
max. 1x40W, E14
230V
⌀195 ⌀200mm
EAN 4000870 770320

770.32

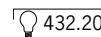


Opal
Opale
Opaal



Jenna Maxi
max. 1x25W, E14
230V
⌀200 ↔270 ⌀200mm
EAN 4000870 770146

770.14

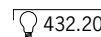


Opal
Opale
Opaal



Jenna Mini
max. 1x25W, E14
230V
⌀140 ↔180 ⌀130mm
EAN 4000870 770139

770.13




Opal
Opale
Opaal



Vase LED

230V
 ⌀205 ø175mm
 EAN 4000870 793930
793.93 new

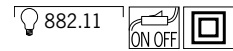


LED

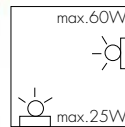
Opal
 Opale
 Opaal



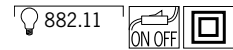
Hanna
 max. Wall 1x60W/Table 1x25W, E27
 230V
 ⌀120 ø300mm
 EAN 4000870 770030
770.03



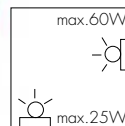
Orange
 Orange
 Oranje



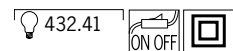
Hanna
 max. Wall 1x60W/Table 1x25W, E27
 230V
 ⌀120 ø300mm
 EAN 4000870 770047
770.04



Rot
 Rouge
 Rood



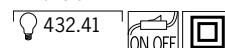
Lotta
 max. 1x40W, E14
 230V
 ⌀350 ø160mm
 EAN 4000870 770344
770.34



Orange
 Orange
 Oranje



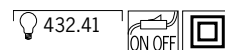
Lotta
max. 1x40W, E14
230V
⌀350 ø160mm
EAN 4000870 770368
770.36



Rot
Rouge
Rood



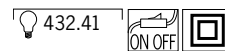
Helena
max. 1x40W, E14
230V
⌀400 ø270mm
EAN 4000870 793800
793.80 new



Nickel satiniert / Weiß
Nickel satiné / Blanc
Nikkel gesatineerd / Wit



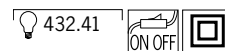
Helena
max. 1x40W, E14
230V
⌀400 ø270mm
EAN 4000870 793824
793.82 new



Nickel satiniert / Braun
Nickel satiné / Brun
Nikkel gesatineerd / Bruin



Alina
max. 1x40W, E14
230V
⌀360 ø155mm
EAN 4000870 793794
793.79 new

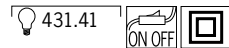


Chrom / Beige
Chrome / Beige
Chroom / Beige





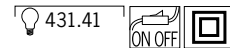
Ella
max. 1x40W, E14
230V
⌀360 ø200mm
EAN 4000870 770184
770.18



Nickel gebürstet / Opal
Nickel brossé / Opale
Nikkel geborsteld / Opaal




Ella
max. 1x40W, E14
230V
⌀360 ø200mm
EAN 4000870 770191
770.19



Messing matt / Alabaster
Laiton mat / Albâtre
Messing mat / Alabaster



Elli
max. 1x60W, E14
230V
⌀410 ø250mm
EAN 4000870 770160
770.16



Nickel gebürstet / Alabaster
Nickel brossé / Albâtre
Nikkel geborsteld / Alabaster




Elli
max. 1x60W, E14
230V
⌀410 ø250mm
EAN 4000870 770177
770.17



Messing matt / Alabaster
Laiton mat / Albâtre
Messing mat / Alabaster



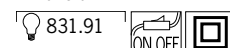
Milla
max. 1x60W, E14
230V
⌀360 ø140mm
EAN 4000870 770153
770.15



Nickel gebürstet / Opal
Nickel brossé / Opale
Nikkel geborsteld / Opaal



Vivi
incl. 1x40W, G9
230V
⌀450 ø120mm
EAN 4000870 770306
770.30



Nickel gebürstet / Opal
Nickel brossé / Opale
Nikkel geborsteld / Opaal







Walk LED
incl. 1x4W
230V
∅450 ø150mm
EAN 4000870 795309
795.30 new



Alu / Chrom
Alu / Chrome
Alu / Chromom



Enjoy LED
incl. 1x3,3W
230/12V
∅45 ↔350 ∅365mm
EAN 4000870 793923
793.92 new



Alu / Transparent
Alu / Transparent
Alu / Transparent



Blade LED
incl. 1x4W
230V
∅660 ø170mm
EAN 4000870 795293
795.29 new



Nickel satiniert / Schwarz
Nickel satiné / Noir
Nikkel gesatineerd / Zwart



Work LED
incl. 1x2,4W
230/12V
∅65 ↔110 ∅585mm
EAN 4000870 793916
793.91 new



Chrom
Chrome
Chroom



Rule LED
incl. 1x5W
230V
∅190 ↔130 ∅250-1030mm
EAN 4000870 795262
795.26 new



Alu / Schwarz
Alu / Noir
Alu / Zwart



Blade LED
incl. 1x4W
230V
∅1100-1750 ø280mm
EAN 4000870 795255
795.25 new

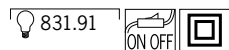


Nickel satiniert / Schwarz
Nickel satiné / Noir
Nikkel gesatineerd / Zwart





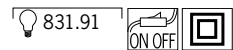
Nea
incl. 1x40W, G9
230V
∅190 ⇔220 ∓500mm
EAN 4000870 770238
770.23



Titan / Orange satinert
Titane / Orange satiné
Titaan / Oranje gesatineerd



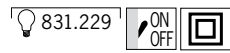
Nea
incl. 1x40W, G9
230V
∅190 ⇔220 ∓500mm
EAN 4000870 770245
770.24




Titan / Satin
Titane / Satin
Titaan / Satijn



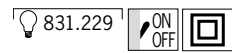
Ida
incl. 1x20W, G4
230/12V
∅100 ⇔100 ∓420mm
EAN 4000870 770207
770.20



Silber
Argent
Zilver



Ida
incl. 1x20W, G4
230/12V
∅100 ⇔100 ∓420mm
EAN 4000870 770214
770.21



Carbon
Carbone
Carbon



Marja
incl. 1x13W, GX10q4
230V
∅120 ⇔270-400 ∓330-530 ø120mm
EAN 4000870 770221
770.22



Anthrazit
Anthracite
Antraciet



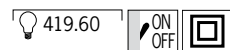
Linea 13
incl. 1x13W, G5
230V
∅90 ⇔600 ∓280/700mm
EAN 4000870 790854
790.85



Titan
Titane
Titaan



Portable 60
incl. 1x60W, E27
230V
∅250-600 ⇔180 ∓200-650mm
EAN 4000870 034279
3427



Titan
Titane
Titaan



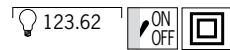
Portable 9
incl. 2x9W, G23
230V
∅600-900 ⇔180 ∓350-650mm
EAN 4000870 034262
3426



Titan
Titane
Titaan



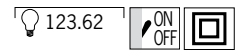
Anni
max. 1x60W, E27
230V
⌀600-1100 ø200mm
EAN 4000870 770283
770.28



Nickel gebürstet
Nickel brossé
Nikkel geborsteld



Anni
max. 1x60W, E27
230V
⌀600-1100 ø200mm
EAN 4000870 770269
770.26



Nickel gebürstet / Opal
Nickel brossé / Opale
Nikkel geborsteld / Opaal



Sara
max. 1x60W, E14
230V
⌀980 ø180mm
EAN 4000870 770252
770.25



Silber
Argent
Zilver



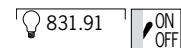
Attivo 35
incl. 1x35W, G4
230/12V, 35VA
⌀450 ø190mm
EAN 4000870 032268
3226



Chrom / Opal
Chrome / Opale
Croom / Opaal



Lavoro 40
incl. 1x40W, G9
230V
⌀550 ø170mm
EAN 4000870 032251
3225



Nickel gebürstet / Opal
Nickel brossé / Opale
Nikkel geborsteld / Opaal



Paulmann Shopkonzepte liefern den kompetenten Verkaufsberater gleich mit: Die gesamte Warenpräsentation ist darauf ausgelegt, Information, Produktauswahl und Kaufentscheidung Ihres Kunden proaktiv zu begleiten.

So sorgt die aufwändige Produktpräsentation für einen ersten Kaufanreiz und führt intuitiv auf das Warenangebot zu. Bei der Produktauswahl helfen reich bebilderte, vollfarbige Verpackungen und Informationstafeln.

Innovativ auch das Raumnutzungskonzept: Die optimierten Verpackungen sorgen für eine größtmögliche Produktvielfalt am Point of sale und damit auch für eine erhöhte Produktivität Ihrer Fläche.

Für weitere Informationen steht Ihnen Ihr Kundenberater gerne zur Verfügung.

Les concepts Paulmann pour les magasins sont de véritables conseillers de vente très compétents : Toute la présentation des articles est étudiée pour donner à vos clients des informations et un large choix de produits et les aider activement dans leur décision d'achat. Ainsi, l'excellente présentation des produits stimule le désir initial d'achat et amène intuitivement à regarder l'ensemble des produits proposés. Les emballages très illustrés et colorés ainsi que les tableaux d'informations aident à choisir les produits.

Le concept d'utilisation de l'espace est également innovant : Les emballages optimisés assurent une variété maximale de produits sur le point de vente et de ce fait également un meilleur rendement de votre surface commerciale. Notre équipe de conseillers commerciaux se tient à votre disposition pour toute information complémentaire.

Paulmann Shopconcepten leveren de competente verkoopadviseur meteen mee: De hele productpresentatie is ervoor geconcipeerd om de informatie, productkeuze en de aankoopbeslissing van uw klanten pro-actief te begeleiden. Door deze presentatie worden de klanten aangespoord om te kopen en intuïtief naar ons productassortiment geleid. Bij de productkeuze zijn de gekleurde verpakkingen met de vele foto's en ook de informatieborden heel behulpzaam.

Innovatief is ook het concept voor de verkoopruimte: De geoptimaliseerde verpakkingen zorgen in uw point of sale voor een zo groot mogelijke verscheidenheid aan producten en dus ook voor een hogere productiviteit van uw verkoopoppervlak.

Voor verdere informatie staat onze klantenadviseur u graag te woord.



Galeria & Assistent

134 Galeria
148 Assistent







Stimmungsvolle Gemälde oder Fotografien sind die Visitenkarte eines jeden Wohnraumes. Leider eignen sich normale Leuchten nur bedingt, um alte Meister und junge Wilde „ins rechte Licht“ zu rücken. Die Galeria Serie bietet individuelle Lösung für jedes Bild und jeden Spiegel. Mehr als 50 verschiedene Produkte garantieren, dass für jeden Geschmack die passende Lichtlösung gefunden wird. Über die bestehende Hausverdrahtung oder zum Teil eigene Schalter kann die zusätzliche Lichtquelle bequem aktiviert werden. Die Transformatoren sind dabei so flach, dass sie größtenteils an der Wand hinter dem angestrahlten Objekt verschwinden. Brilliantes Halogenlicht sorgt dafür, dass die wertvollen Originale oder der gelungenen Urlaubsschnappschuss wie eine Zierde an der Wand zur Geltung kommen. Und bei der Installation über einem Spiegel gelingt der letzte Schliff am Make up garantiert immer.

Tableaux et posters personnalisent tout particulièrement une pièce en lui donnant tout son caractère. Malheureusement, la plupart des éclairages traditionnels ne rendent pas justice aux peintures et photos. La collection Galeria répond spécifiquement aux besoins liés à l'éclairage des tableaux et des miroirs. Plus de 50 produits différents garantissent toujours une solution d'éclairage optimisée. Ces éclairages se greffent soit sur les sorties de fil existantes, soit pour partie par l'intermédiaire d'une alimentation propre. Les transformateurs utilisés sont si compacts qu'ils peuvent en général être installés discrètement derrière les objets éclairés. La lumière halogène met en valeur tout type d'images grâce à un excellent rendu des couleurs et un bon contraste. Il en est de même pour votre propre image face à un miroir équipé de ce type d'éclairage.

Sfeervolle schilderijen of foto's zijn het visitekaartje van elke woonkamer. Normale lampen zijn helaas minder geschikt om oude meesters en jonge talenten „in het juiste licht“ te zetten. De Galeria serie biedt een individuele oplossing voor elk schilderij, elke foto of spiegel. Meer dan 50 verschillende producten garanderen dat er voor elke smaak de passende lichtoplossing gevonden kan worden. Met behulp van de bestaande kabelaansluiting of ten dele van eigen schakelaars kan de extra lichtbron gemakkelijk geactiveerd worden. De transformatoren zijn zo plat dat ze grotendeels aan de muur achter het verlichte object verdwijnen. Brilliant halogeenlicht zorgt ervoor dat het waardevolle originele schilderij of de gelukke vakantiefoto aan de muur prachtig tot zijn recht komt. En als dit briljante licht boven een spiegel wordt geïnstalleerd, lukt uw make up gegarandeerd altijd.



Crispina
incl. 2x40W, G9
230V
∅100 ⇔274 ∅130mm
EAN 4000870 992890
992.89

⌂ 831.91

Chrom / Klar
Chrome / Clair
Chroom / Helder



Demos
incl. 1x100W, R7s
230V
∅145 ⇔320 ∅110mm
EAN 4000870 992876
992.87

⌂ 834.09

Chrom / Satin
Chrome / satiné
Chroom / Satijn



Osiris II
incl. 2x75W, R7s
230V
∅155 ⇔500 ∅40mm
EAN 4000870 992883
992.88

⌂ 834.70

Chrom
Chrome
Chroom



Osiris II
incl. 2x75W, R7s
230V
∅155 ⇔500 ∅40mm
EAN 4000870 991497
991.49

⌂ 834.70

Gold
Doré
Goud



Poseidon
incl. 2x40W, G9
230V
∅90 ⇔ 347 ⇕ 93mm
EAN 4000870 992937
992.93

831.91

Chrom / Transparent / Satin
Chrome / Transparent / Satin
Chroom / Transparant / Satijn



Poseidon II
incl. 2x60W, G9
230V
∅90 ⇔ 530 ⇕ 100mm
EAN 4000870 992944
992.94

831.92

Chrom / Transparent / Satin
Chrome / Transparent / Satin
Chroom / Transparant / Satijn



Artemis
incl. 4x20W, G4
230/12V, 105VA
∅130 ⇔ 565 ⇕ 180mm
EAN 4000870 992906
992.90

831.209



Chrom
Chrome
Chroom



Galeria Regula
max. 3x40W, E14
230V
∅40 ⇔ 420 ⇕ 75mm
EAN 4000870 996799
996.79

300.40



Chrom
Chrome
Chroom



Galeria Regula
max. 5x40W, E14
230V
∅40 ⇔ 650 ⇕ 75mm
EAN 4000870 996805
996.80

300.40




Chrom
Chrome
Chroom




Galeria Arco IV
incl. 2x20W, G4
230/12V, 60VA 
∅125 ∗250 ∅65mm
EAN 4000870 996331

996.33


 831.229

Chrom / Opal / Transparent
Chrome / Opale / Transparent
Chroom / Opaal / Transparant




Galeria Cilindro
incl. 1x (2x10W), G4
230/12V, 60VA 
∅110 ⇔160 ∗245mm
EAN 4000870 996256

996.25


 831.129

Chrom / Transparent / Satin
Chrome / Transparent / Satin
Chroom / Transparant / Satijn



Galeria Cilindro
incl. 2x (2x10W), G4
230/12V, 60VA 
∅110 ⇔160 ∗245mm
EAN 4000870 996270

996.27

 831.129

Chrom / Transparent / Satin
Chrome / Transparent / Satin
Chroom / Transparant / Satijn



Galeria Color
incl. 2x20W, G4
230/12V, 70VA
⌀200 ⌀290 ⌀40mm
EAN 4000870 992258
992.25

831.229

Chrom / Opal
Chrome / Opale
Croom / Opaal



Galeria Color
incl. 2x20W, G4
230/12V, 70VA
⌀200 ⌀290 ⌀40mm
EAN 4000870 992296
992.29

831.229

Chrom / Orange
Chrome / Orange
Chroom / Oranje



Galeria Color
incl. 2x20W, G4
230/12V, 70VA
⌀200 ⌀290 ⌀40mm
EAN 4000870 991770
991.77

831.229

Messing matt / Opal
Laiton mat / Opale
Messing mat / Opaal



Galeria Lord
incl. 2x10W, G4
230/12V, 70VA
⌀200 ⌀270 ⌀20mm
EAN 4000870 996201
996.20

831.109

Chrom
Chrome
Chroom



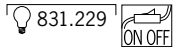
Galeria Lord
incl. 2x10W, G4
230/12V, 70VA
⌀200 ⌀270 ⌀20mm
EAN 4000870 996225
996.22

831.109

Gold
Doré
Goud



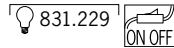
Galeria Flexo
incl. 2x20W, G4
230/12V, 60VA
↔35 ↑425mm
EAN 4000870 996485
996.48



Alu
Alu
Alu



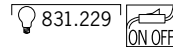
Galeria Flexo
incl. 2x20W, G4
230/12V, 60VA
↔35 ↑425mm
EAN 4000870 996492
996.49



Nickel satiniert
Nickel satiné
Nikkel gesatineerd



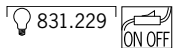
Galeria Flexo
incl. 2x20W, G4
230/12V, 60VA
↔35 ↑425mm
EAN 4000870 996584
996.58



Chrom
Chrome
Chroom



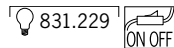
Galeria Flexo II
incl. 2x20W, G4
230/12V, 60VA
↑425 ø40mm
EAN 4000870 996737
996.73



Alu / Opal
Alu / Opale
Alu / Opaal



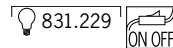
Galeria Flexo II
incl. 2x20W, G4
230/12V, 60VA
↑425 ø40mm
EAN 4000870 996751
996.75



Nickel satiniert / Opal
Nickel satiné / Opale
Nikkel gesatineerd / Opaal



Galeria Flexo II
incl. 2x20W, G4
230/12V, 60VA
↑425 ø40mm
EAN 4000870 996775
996.77



Chrom / Opal
Chrome / Opale
Chroom / Opaal





Galeria I
incl. 1x35W, GU5,3
230/12V, 70VA
∅180 ⇔25 ∓300 ø51mm
EAN 4000870 992616

992.61

832.63

Chrom
Chrome
Chroom




Galeria II
incl. 2x35W, GU5,3
230/12V, 70VA
∅180 ⇔25 ∓300 ø51mm
EAN 4000870 992623

992.62

832.63

Chrom
Chrome
Chroom



Maxi-Galeria II
incl. 2x35W, GU5,3
230/12V, 70VA
∅450 ⇔25 ∓200 ø51mm
EAN 4000870 992654

992.65

832.63

Chrom
Chrome
Chroom



Galeria I
incl. 1x35W, GU5,3
230/12V, 70VA
∅180 ⇔25 ∓300 ø51mm
EAN 4000870 992814

992.81

832.37

Gold
Doré
Goud



Galeria II
incl. 2x35W, GU5,3
230/12V, 70VA
∅180 ⇔25 ∓300 ø51mm
EAN 4000870 992821

992.82

832.37

Gold
Doré
Goud



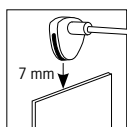
Galeria Flexo III
incl. 2x20W, G4
230/12V, 70VA
⇔47 ⇑425mm
EAN 4000870 997680
997.68
 831.229

Chrom / Glas
Chrome / Verre
Chroom / Glas



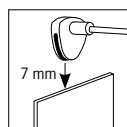
Galeria Mobile
incl. 2x (2x20W), G4
230/12V, 80VA
∅190 ⇔119 ⇑295mm
EAN 4000870 996454
996.45
 831.229

Alu
Alu
Alu



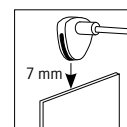
Curvus
incl. 1x40W, G9
230V
∅120 ⇔30 ⇑230 ∅60mm
EAN 4000870 990810
990.81
 831.91

Nickel satiniert / Opal
Nickel satiné / Opale
Nikkel gesatineerd / Opaal



Simplo
incl. 1x50W, GU10
230V
∅100 ⇔30 ⇑60 ∅51mm
EAN 4000870 990827
990.82
 836.04

Nickel satiniert
Nickel satiné
Nikkel gesatineerd



Vitrino
incl. 1x40W, G9
230V
∅100 ⇔15 ⇑125 ∅35mm
EAN 4000870 990834
990.83
 831.91

Nickel satiniert / Opal
Nickel satiné / Opale
Nikkel gesatineerd / Opaal





Herba I
incl. 1x1W
230/12V
∅35 ⇔85mm
EAN 4000870 997765
997.76 new



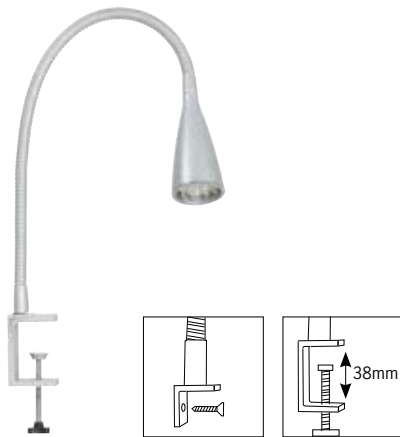
Titan
Titane
Titaan



Herba II
incl. 1x1W
230/12V
∅35 ⇔85mm
EAN 4000870 997772
997.77 new



Titan
Titane
Titaan



Oculus
incl. 1x3W
230/12V
⇄300 ø40mm
EAN 4000870 996928

996.92 new



Titan
Titane
Titaan



Natrix
incl. 1x3W
230/12V
⇄40 ⇄300mm
EAN 4000870 996874

996.87 new



Titan
Titane
Titaan



Facula
incl. 2x1W
230V
ø90 ⇄100 ⇄172mm
EAN 4000870 997789

997.78 new



Titan
Titane
Titaan



Facula
incl. 2x1W
230V
ø90 ⇄100 ⇄172mm
EAN 4000870 996461

996.46 new



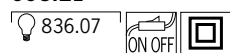
Nickel gebürstet
Nickel brossé
Nikkel geborsteld





Finja
incl. 1x35W, GU10
230V
⇔115 ⇕330 ø51mm
EAN 4000870 998212

998.21

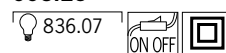


Titan
Titane
Titaan



Gesa
incl. 1x35W, GU10
230V
⇔115 ⇕285 ø51mm
EAN 4000870 998236

998.23

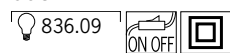


Titan
Titane
Titaan



Tessa
incl. 1x35W, GZ10
230V
⇔115 ⇕280 ø51mm
EAN 4000870 998229

998.22

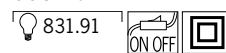


Titan
Titane
Titaan



Vittoria
incl. 1x40W, G9
230V
⇔115 ⇕330 ø80mm
EAN 4000870 998205

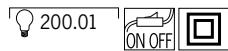
998.20



Titan / Satin
Titane / Satin
Titaan / Satijn



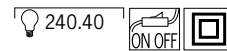
Gryps
max. 1x40W, E14
230V
⇔115 ⇕150 ø60mm
EAN 4000870 998250
998.25



Eisen gebürstet
Acier brossé
Staal geborsteld



Candero
max. 1x40W, E27
230V
⇔160 ⇕310 ø110mm
EAN 4000870 998243
998.24



Titan
Titane
Titaan



Flexus I
max. 1x40W, E14
230V
⇔60 ⇕345 ø60mm
EAN 4000870 998298
998.29



Nickel satiniert
Nickel satiné
Nikkel gesatineerd



Flexus II
max. 1x40W, E14
230V
⇔60 ⇕355 ø60mm
EAN 4000870 998304
998.30

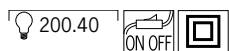


Nickel satiniert / Opal
Nickel satiné / Opale
Nikkel gesatineerd / Opaal





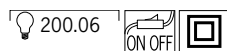
TIP Klemmspot
max. 1x40W, E14
230V
↔105 ↕130 ø77mm
EAN 4000870 998267
998.26



Weiß
Blanc
Wit



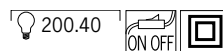
TIP Klemmspot
max. 1x40W, E14
230V
↔105 ↕130 ø77mm
EAN 4000870 998281
998.28



Grün
Vert
Groen



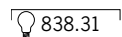
TIP Klemmspot
max. 1x40W, E14
230V
↔105 ↕130 ø77mm
EAN 4000870 998274
998.27



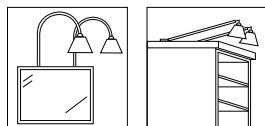
Orange
Orange
Oranje



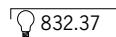
Galeria Butler
incl. 2x35W, GU4
230/12V, 70VA
↔170-600 ↔25 ø35mm
EAN 4000870 996713
996.71



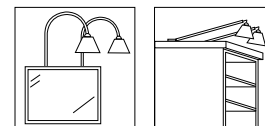
Schwarz
Noir
Zwart




Galeria Butler
incl. 2x35W, GU5,3
230/12V, 70VA
↔170-600 ↔250 ø51mm
EAN 4000870 996744
996.74




Gold
Doré
Goud

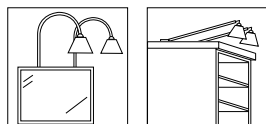





Galeria Arte-mini
incl. 1x20W, GU4
230/12V, 70VA 
∅160 ∅95 ∅35mm
EAN 4000870 996027
996.02

 822.26

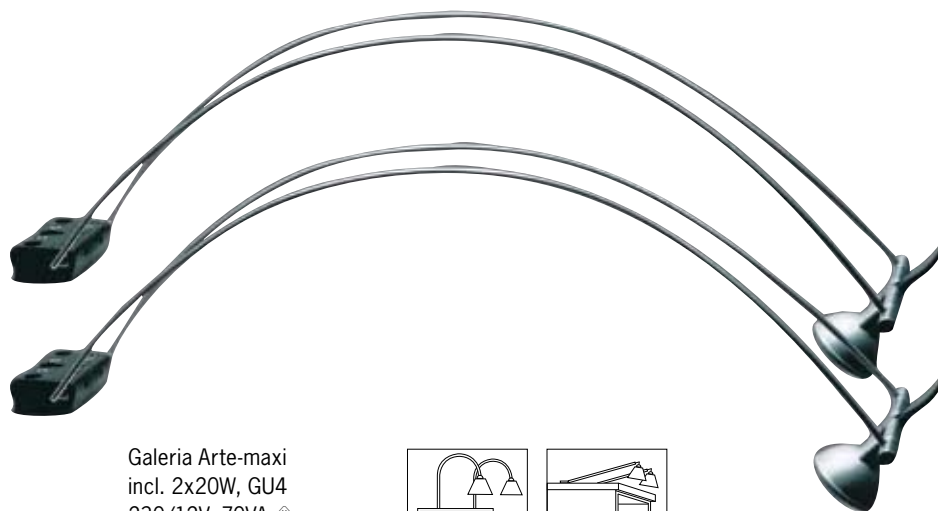
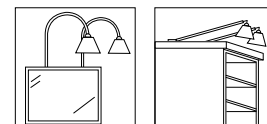
Alu
Alu
Alu




Galeria Arte-mini
incl. 2x20W, GU4
230/12V, 70VA 
∅160 ∅95 ∅35mm
EAN 4000870 996041
996.04

 822.26

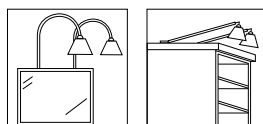
Alu
Alu
Alu



Galeria Arte-maxi
incl. 2x20W, GU4
230/12V, 70VA 
∅420 ∅95 ∅35mm
EAN 4000870 996058
996.05

 822.26

Alu
Alu
Alu





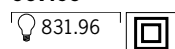
Die typische Schlafzimmerbeleuchtung macht die Füße schön hell - aber im Inneren des geöffneten Kleiderschranks bleibt es trotzdem duster. Nicht so mit Assistent: In fast 20 verschiedenen Variationen sorgt diese Leuchte für helles, blendfreies Licht. Oftmals genügt es, die Tür eines Schrankes zu öffnen, und schon wird sein Inhalt bis in den letzten Winkel hell erleuchtet. Assistent-Leuchten können nachträglich an jedem Regal und jedem Schrank mit wenigen Handgriffen montiert werden. Durch die weit ausladende, ergonomisch geformte Halterung reichen ihre Lichtquellen weit in den Schrank hinein, ohne dass ein Schatten der davor stehenden Person die Sicht blockiert. Alle Schranktüren können dabei weiterhin problemlos geöffnet und geschlossen werden. Einige Assistent-Leuchten sorgen durch satinierte Vorsatzscheiben oder doppelte Lichtquellen außerdem für eine angenehm blendfreie Raumbelichtung. Damit wird das Möbelstück mittels der Beleuchtung optisch elegant in den Raum integriert.

Un éclairage classique de chambre à coucher laisse en général l'intérieur de l'armoire ouverte dans la pénombre, ce qui ne facilite pas le choix des vêtements. Assistent résoud ce problème en fournissant une lumière intense et directionnelle sans éblouissement dans plus de 20 variantes. Certains modèles sont équipés de contact de porte, allumant cet éclairage spécifique dès l'ouverture de l'armoire. Les luminaires Assistent peuvent être montés facilement sans intervention lourde sur toute étagère ou tout placard existant. Le déport spécialement étudié du luminaire permet d'éclairer profondément dans le rangement en contournant son utilisateur (pas d'ombre projetée) et sans entraver l'ouverture des portes. La lumière tamisée produite met tout particulièrement en valeur le mobilier comme partie intégrante de l'agencement intérieur.

Met een typische slaapkamerverlichting is de kamer weliswaar goed verlicht, maar binnen in de klerenkast blijft het toch donker. Niet met Assistent: In bijna 20 verschillende variaties zorgt deze lamp voor een helder licht, zonder te verblinden. Vaak is het voldoende om de deur van een kast te openen en de inhoud is tot in de kleinste hoekjes helder verlicht. Assistent-lampen kunnen achteraf met een paar handgrepen aan elk boekenrek en aan elke kast worden gemonteerd. Door de ver uitstekende, ergonomisch gevormde houder komt het licht tot ver in de kast, zonder dat het zicht belemmerd wordt door de persoon die ervoor staat. Alle kastdeuren kunnen makkelijk zonder problemen geopend en gesloten worden. Sommige Assistent-lampen zorgen door gesatineerde voorzet-schijven of dubbele lichtbronnen bovendien voor een aangename verlichting, zonder te verblinden. Daardoor wordt het meubelstuk door middel van de verlichting optisch elegant in de kamer geïntegreerd.



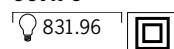
Assistent Maxi Tube
incl. 2x40W, G9
230V
∅350 ↔280 ∓150mm
EAN 4000870 997697
997.69



Alu
Alu
Alu



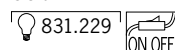
Assistent Maxi Tube
incl. 2x40W, G9
230V
∅350 ↔280 ∓150mm
EAN 4000870 997703
997.70



Chrom
Chrome
Chroom



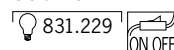
Assistent Tube Duo
incl. 2x (2x20W), G4
230/12V, 80VA
∅70 ↔185 ∓165mm
EAN 4000870 996171
996.17



Chrom
Chrome
Chroom




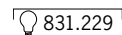
Assistent Tube Duo
incl. 2x (2x20W), G4
230/12V, 80VA
∅70 ↔185 ∓165mm
EAN 4000870 996195
996.19



Chrom / Satin
Chrome / satiné
Chroom / Satijn



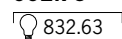
Assistent Color
incl. 2x20W, G4
230/12V, 80VA 
∅260 ∓125 ∅40mm
EAN 4000870 992081
992.08



Chrom / Satin
Chrome / satiné
Chroom / Satijn




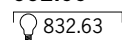
Assistent I
incl. 1x35W, GU5,3
12V
∅460 ⇔25 ∓170 ∅51mm
EAN 4000870 992739
992.73



Chrom
Chrome
Chroom



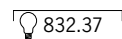
Assistent II
incl. 2x35W, GU5,3
230/12V, 70VA 
∅460 ⇔25 ∓170 ∅51mm
EAN 4000870 992661
992.66



Chrom
Chrome
Chroom




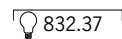
Assistent I
incl. 1x35W, GU5,3
12V
∅460 ⇔25 ∓170 ∅51mm
EAN 4000870 992722
992.72



Gold
Doré
Goud



Assistent II
incl. 2x35W, GU5,3
230/12V, 70VA 
∅460 ⇔25 ∓170 ∅51mm
EAN 4000870 992869
992.86



Gold
Doré
Goud



Paulmann Shopkonzepte liefern den kompetenten Verkaufsberater gleich mit: Die gesamte Warenpräsentation ist darauf ausgelegt, Information, Produktauswahl und Kaufentscheidung Ihres Kunden proaktiv zu begleiten. So sorgt die aufwändige Produktpräsentation für einen ersten Kaufanreiz und führt intuitiv auf das Warenangebot zu. Bei der Produktauswahl helfen reich bebilderte, vollfarbige Verpackungen und Informationstafeln. Innovativ auch das Raumnutzungskonzept: Die optimierten Verpackungen sorgen für eine größtmögliche Produktvielfalt am Point of sale und damit auch für eine erhöhte Produktivität Ihrer Fläche. Für weitere Informationen steht Ihnen Ihr Kundenberater gerne zur Verfügung.

Les concepts Paulmann pour les magasins sont de véritables conseillers de vente très compétents : Toute la présentation des articles est étudiée pour donner à vos clients des informations et un large choix de produits et les aider activement dans leur décision d'achat. Ainsi, l'excellente présentation des produits stimule le désir initial d'achat et amène intuitivement à regarder l'ensemble des produits proposés. Les emballages très illustrés et colorés ainsi que les tableaux d'informations aident à choisir les produits. Le concept d'utilisation de l'espace est également innovant : Les emballages optimisés assurent une variété maximale de produits sur le point de vente et de ce fait également un meilleur rendement de votre surface commerciale. Notre équipe de conseillers commerciaux se tient à votre disposition pour toute information complémentaire.

Paulmann Shopconcepten leveren de competente verkoopadviseur meteen mee: De hele productpresentatie is ervoor geconcentreerd om de informatie, productkeuze en de aankoopbegeleiding van uw klanten pro-actief te begeleiden. Door deze presentatie worden de klanten aangespoord om te kopen en intuïtief naar ons productassortiment geleid. Bij de productkeuze zijn de gekleurde verpakkingen met de vele foto's en ook de informatieborden heel behulpzaam. Innovatief is ook het concept voor de verkoopruimte: De geoptimaliseerde verpakkingen zorgen in uw point of sale voor een zo groot mogelijke verscheidenheid aan producten en dus ook voor een hogere productiviteit van uw verkoopoppervlak. Voor verdere informatie staat onze klantenadviseur u graag te woord.

Wire Systems

- 154 HighWire Duo 230V
- 164 HighWire Mono 230V
- 176 Wire 12V
- 222 Vertical Wire 12V
- 224 TIP







HighWire Duo vereint die Vorteile eines Seilsystems mit modernsten Sicherheitsaspekten: Das stromführende Seil ist vollisoliert und kann gefahrlos gereinigt werden. Das Parallelseil dient zur weiteren Stabilisierung der Leuchten und ermöglicht damit völlig neue Installationskonzepte. Dank der separat erhältlichen Umlenker ist die Montage an Wänden und Decken entlang oder sogar über Kreuz denkbar.

Der große Vorteil von HighWire Duo gegenüber einer normalen Leuchte: Die einzelnen Spots sind völlig frei am Seil platzierbar. Eine einzige Installation schafft somit eine Vielzahl von Lichtsituationen im Raum, mehrere Objekte können zeitgleich beleuchtet werden.

HighWire Duo ist ein aufeinander abgestimmtes Systemkonzept. Erhältlich sind fertige Sets mit leistungsstarker Bestückung für große Räume, aber auch Einzelkomponenten für die bedarfsge- rechte, individuelle Lichtplanung.

HighWire Duo vous offre les avantages d'un système à câbles 230V (souplesse d'installation, configurations multiples et évolutives), tout en apportant une sécurité maximale: les câbles sont intégralement isolés et peuvent être manipulés sans risques. Ce câble double permet de nouvelles applications: en utilisant un renvoi d'angle, il est possible d'installer HighWire Duo le long d'un mur et de le faire suivre sur le plafond...

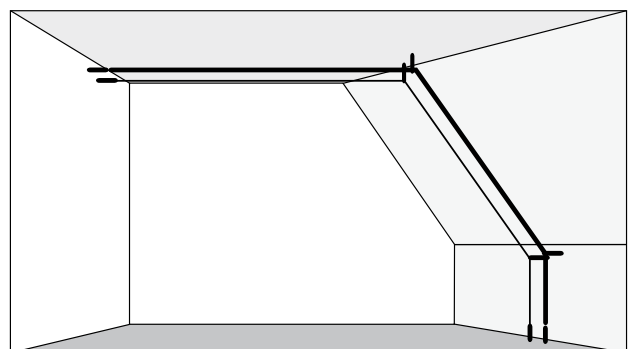
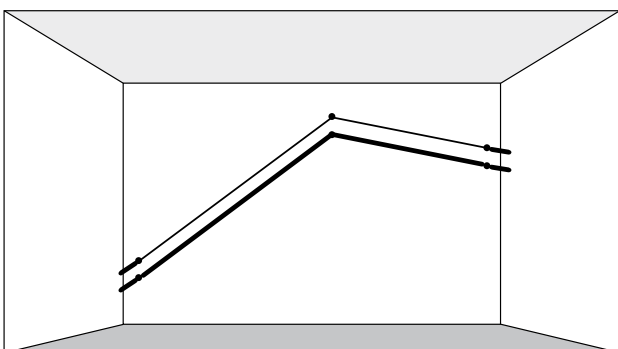
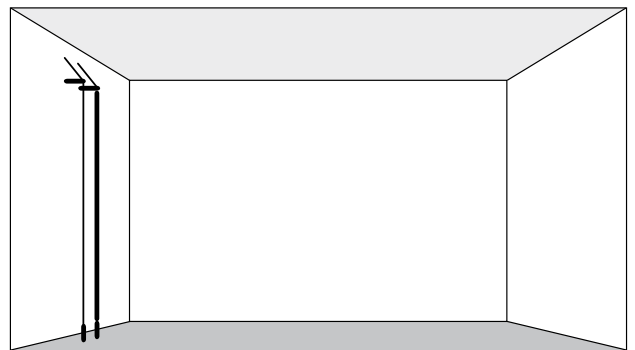
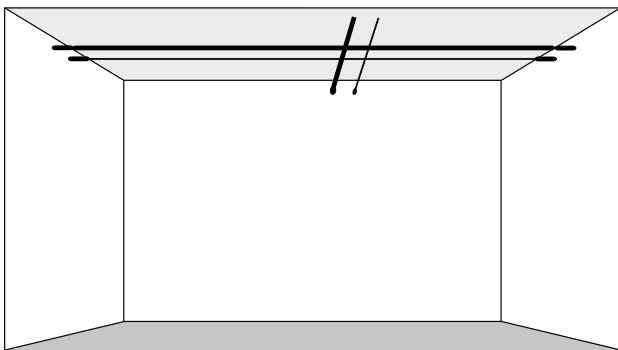
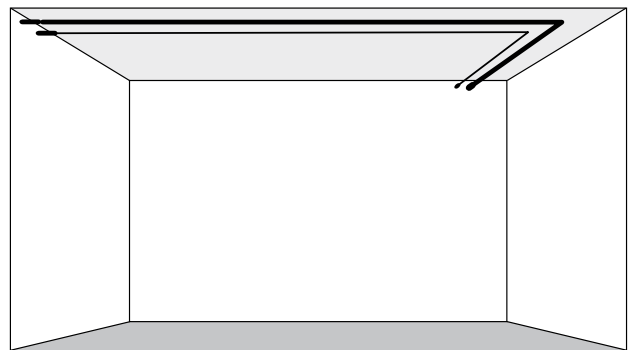
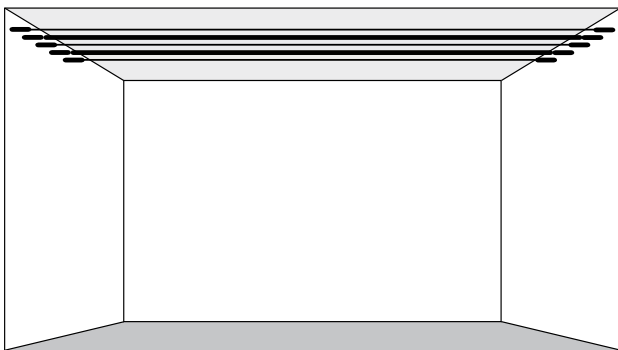
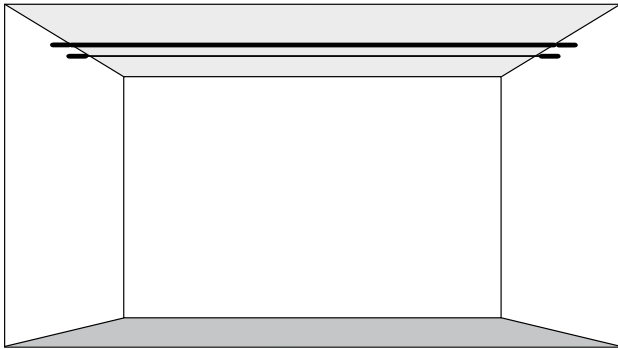
HighWire Duo dispose d'un avantage considérable sur les luminaires classiques: les spots sont, en effet, librement positionnables, assurant une illumination parfaite aux 4 coins de la pièce...

HighWire Duo est un concept d'éclairage répondant à tous vos besoins, grâce à de nombreux kits complets de différentes puissances, ainsi qu'un vaste choix de spots individuels.

HighWire Duo verenigt de voordelen van een kabelsysteem met de modernste veiligheidsaspecten: De stroomgeleidende kabel is volledig geïsoleerd en kan zonder risico gereinigt worden. De parallelle kabel dient ertoe om de lampen nog meer te stabiliseren en maakt daardoor geheel nieuwe installatieconcepten mogelijk. Dankzij de apart verkrijgbare ombuiger is een montage langs wanden en plafonds of zelfs over kruis denkbaar.

Het grote voordeel van HighWire Duo ten opzichte van een „normale“ lamp: De afzonderlijke spots kunnen willekeurig aan de kabel aangebracht worden. Eén enkele installatie schept zodoende een verscheidenheid aan lichtsituaties in de kamer, meerdere objecten kunnen tegelijkertijd verlicht worden.

HighWire Duo is een systeemconcept dat op elkaar afgestemd is. Er zijn kant en klare sets verkrijgbaar met voldoende delen voor grote ruimtes, maar ook met afzonderlijke componenten voor een geheel individuele lichtplanning.





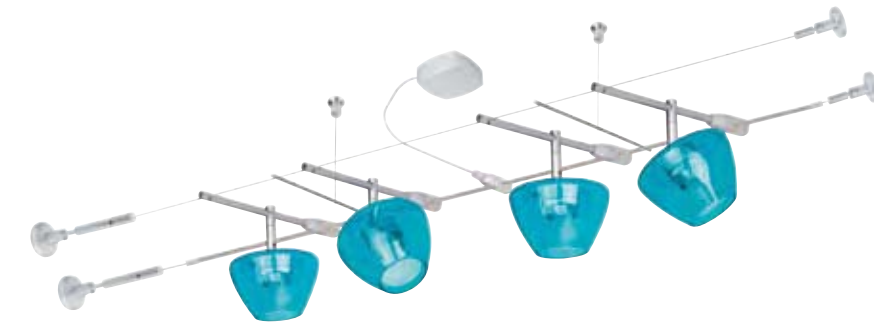
Zambaioni

Chrom matt / Blau transparent
Chrome mate / Bleu transparent
Chroom mat / Blauw transparant



836.10

Zambaioni II 200
incl. 4x50W, GZ10
230V
⌀160mm ↔5m ↗200mm
EAN 4000870 974094
974.09 new



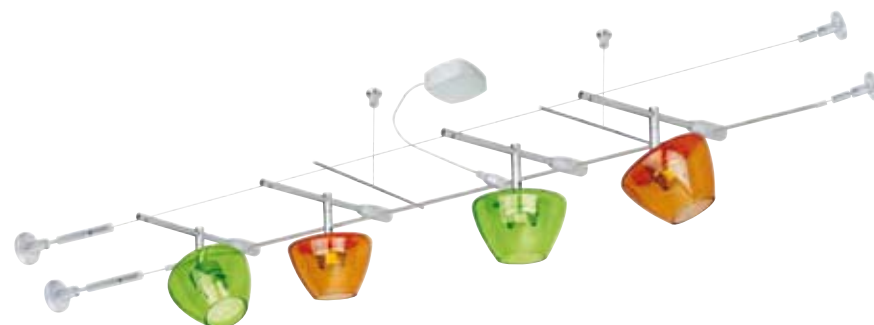
Zambaioni

Chrom matt / Orange transparent / Grün
transparent
Chrome mate / Orange transparent / Vert
transparent
Chroom mat / Oranje transparant / Groen
transparant



836.10

Zambaioni II 200
incl. 4x50W, GZ10
230V
⌀160mm ↔5m ↗200mm
EAN 4000870 974100
974.10 new





Zambaioni

Chrom matt / Opal
Chrome mate / Opale
Chroom mat / Opaal



836.10



Zambaioni II 200
incl. 4x50W, GZ10
230V
⌀160mm ↔5m ↗200mm
EAN 4000870 974087
974.08 new




Duetti

Chrom matt
Chrome mate
Chroom mat



894.11



Duetti II 88
incl. 8x11W, E27
230V
⌀160mm ↔5m ↗200mm
EAN 4000870 974155
974.15 new





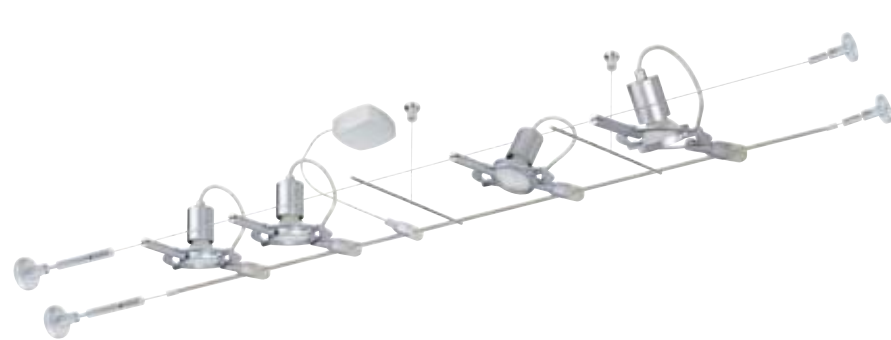
Corelli

Chrom matt
Chrome mate
Chroom mat


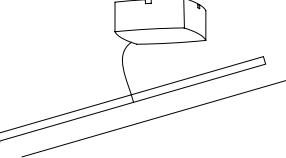
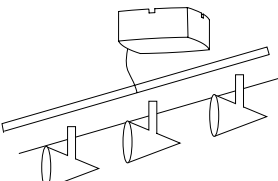


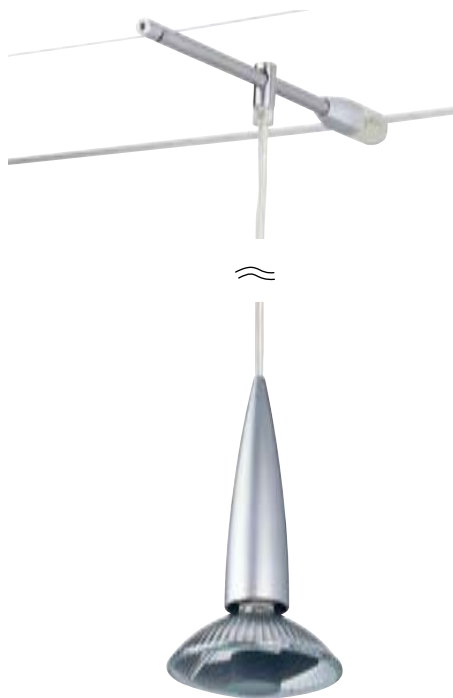
836.10


Corelli II 200
incl. 4x50W, GZ10
230V
⌀160mm ↔5m ➔200mm
EAN 4000870 974131
974.13 new

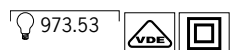


Leuchtensystem zum Selbstgestalten: Système modulaire à composer soi-même : Lampensysteem om zelf te installeren:

<p>1. Spot</p> 	<p>Welche Lichtquellen werden benötigt? Einfach aus dem großen Angebot an Spots (Objektbeleuchtung), Pendelleuchten (z. B. für den Esstisch) und indirekten Leuchten (Grundbeleuchtung) die gewünschte Kombination auswählen.</p>	<p>Quels types d'éclairage choisir ? Il suffit de choisir la combinaison souhaitée parmi le large choix de spots (éclairage d'objet), de suspensions (par exemple pour la table de salle à manger) et d'éclairages indirects (éclairage de base).</p>	<p>Welke lichtbronnen heeft u nodig? Gewoon uit het grote assortiment aan spots (objectverlichting), pendellampen (bijv. voor de eettafel) en indirecte lampen (basisverlichting) de gewenste combinatie kiezen.</p>
<p>+ 2. Basic</p> 	<p>Welches Basissystem wird benötigt? Abhängig von Raumgröße und -beschaffenheit stehen verschiedene Sets mit unterschiedlichen Leitungslängen zur Verfügung.</p>	<p>Quel système de base faut-il ? Paulmann propose différents kits avec différentes longueurs de câbles en fonction de la dimension et de la nature de la pièce.</p>	<p>Welk basissysteem heeft u nodig? Afhankelijk van de grootte en de inrichting van de kamer staan meerdere sets met verschillende lengtes ter beschikking.</p>
<p>= 3. Light-System</p> 	<p>Installieren - zusammenstecken = Fertig ist die individuelle Lichtlösung. Und welchen Lichtgeschmack haben Sie?</p>	<p>Poser = L'éclairage personnalisé choisi est terminé. Et quels sont vos préférences en matière d'éclairage ?</p>	<p>Monteren = Klaar is uw individuele lichtoplossing. En welke lampen bevallen u?</p>



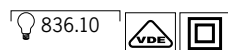
Furagalli II
incl. 1x50W, GU10
230V
∅205  200 ∅111mm ∅150cm
EAN 4000870 974186
974.18 new



Chrom matt
Chrome mate
Chroom mat



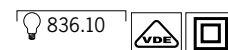
Sarrasani II
incl. 1x50W, GZ10
230V
∅170  200 ∅148mm ∅150cm
EAN 4000870 974162
974.16 new



Chrom matt / Orange transparent
Chrome mate / Orange transparent
Chroom mat / Oranje transparant



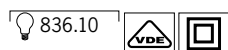
Sarrasani II
incl. 1x50W, GZ10
230V
∅170  200 ∅148mm ∅150cm
EAN 4000870 974179
974.17 new



Chrom matt / Satin
Chrome mat / Satin
Chroom mat / Satijn

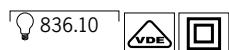


Zambaioni II
incl. 1x50W, GZ10
230V
⌀145 200 ø112mm
EAN 4000870 974056
974.05 new



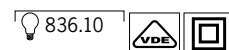
Chrom matt / Blau transparent
Chrome mate / Bleu transparent
Chroom mat / Blauw transparant

Zambaioni II
incl. 1x50W, GZ10
230V
⌀145 200 ø112mm
EAN 4000870 974063
974.06 new



Chrom matt / Grün transparent
Chrome mate / Vert transparent
Chroom mat / Groen transparant

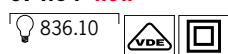
Zambaioni II
incl. 1x50W, GZ10
230V
⌀145 200 ø112mm
EAN 4000870 974070
974.07 new



Chrom matt / Orange transparent
Chrome mate / Orange transparent
Chroom mat / Oranje transparant

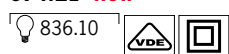


Zambaioni II
incl. 1x50W, GZ10
230V
⌀145 200 ø112mm
EAN 4000870 974049
974.04 new



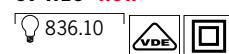
Chrom matt / Opal
Chrome mate / Opale
Chroom mat / Opaal

Zaretti II
incl. 1x50W, GZ10
230V
⌀193 ⌀170 200 ø100mm
EAN 4000870 974216
974.21 new




Chrom matt / Orange transparent
Chrome mate / Orange transparent
Chroom mat / Oranje transparant

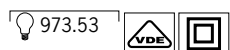
Zaretti II
incl. 1x50W, GZ10
230V
⌀193 ⌀170 200 ø100mm
EAN 4000870 974193
974.19 new



Chrom matt / Opal
Chrome mate / Opale
Chroom mat / Opaal



Roncalli Topaz II
incl. 1x50W, GU10
230V
⌀100 \times 200 ⌀160mm
EAN 4000870 974117
974.11 new



Chrom matt / Rauchglas
Chrome mate / Verre fumé
Chroom mat / Rookglas

Duetti II
incl. 2x11W, E27
230V
⌀370 \times 40 \times 200 ⌀40mm
EAN 4000870 974148
974.14 new




Chrom matt
Chrome mate
Chroom mat

Liberta II
incl. 1x150W, R7s
230V
⌀360 \times 240 \times 50 \times 200mm
EAN 4000870 973554
973.55 new



Satin
Satin
Satijn

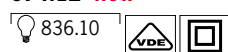


Alberti II
incl. 1x150W, R7s
230V
⌀180 \times 40 \times 200 ⌀40mm
EAN 4000870 974032
974.03 new

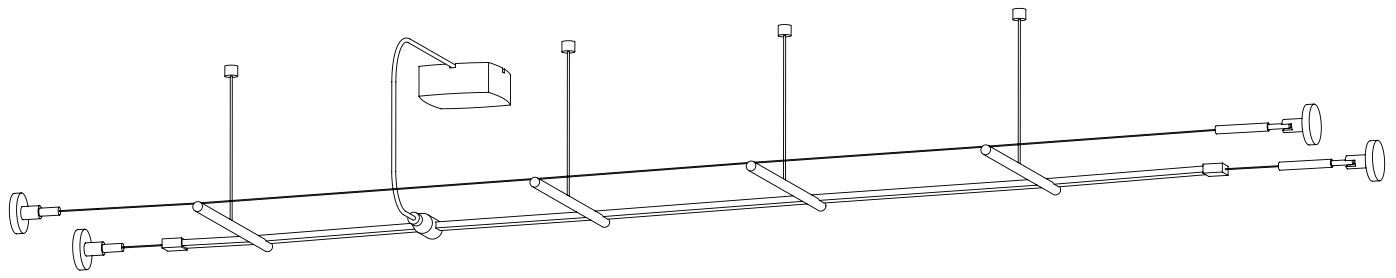


Chrom matt / Opal
Chrome mate / Opale
Chroom mat / Opaal

Corelli II
incl. 1x50W, GZ10
230V
⌀85 \times 200 ⌀110mm
EAN 4000870 974124
974.12 new



Chrom matt
Chrome mate
Chroom mat



HighWire Basissystem II 10m
Système de base II 10m HighWire
HighWire Basissysteem II 10m
max. 1000/3000W
230V

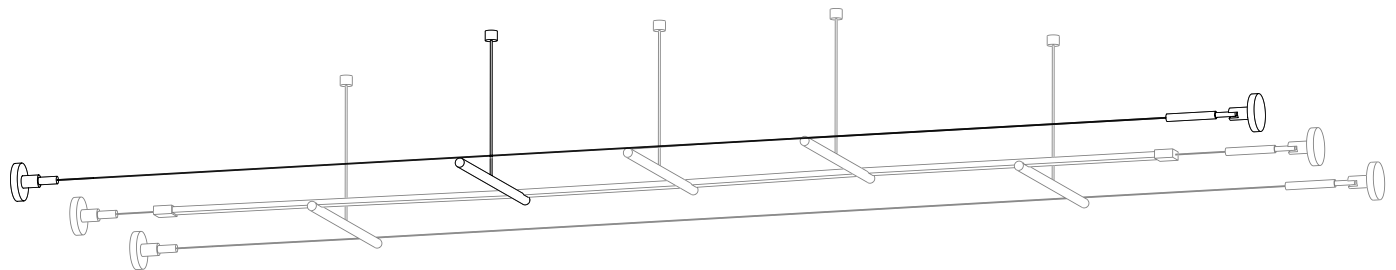
∅160mm ⇄10m ⇄200mm

EAN 4000870 974261

974.26 new



Chrom matt
Chrome mate
Chroom mat



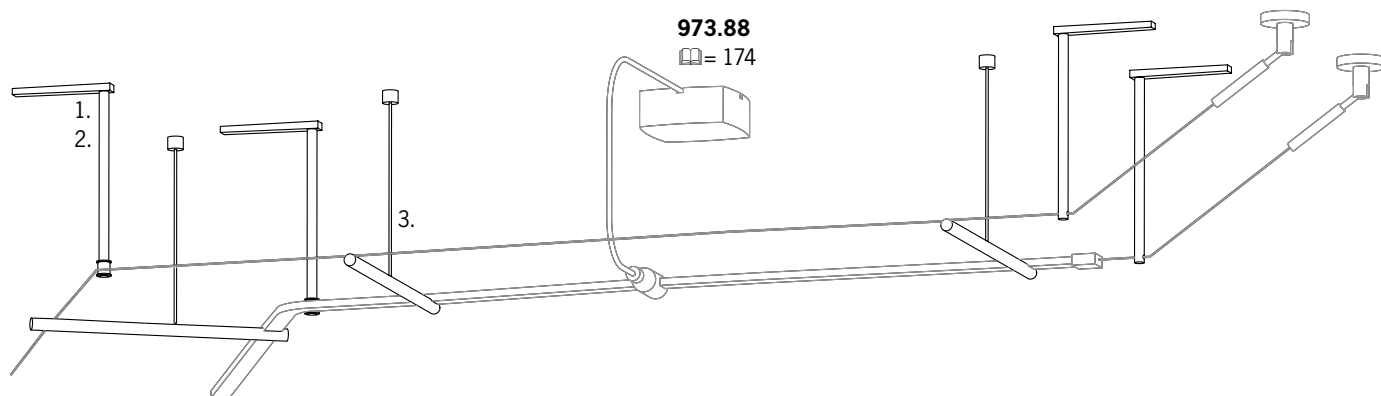
HighWire Erweiterung II
Extension II HighWire
HighWire Uitbreiding II

∅160mm ⇄10m ⇄200mm

EAN 4000870 974278

974.27 new

Chrom matt
Chrome mate
Chroom mat



1.
Umlenker / Abhängung 170
Renvoi d'angle / Support tubes 170
Ombuiger / Ophanging 170

⇄84 ⇄170mm
EAN 4000870 973950
973.95

Chrom matt
Chrome mate
Chroom mat



2.
Umlenker / Abhängung 85
Renvoi d'angle / Support tubes 85
Ombuiger / Ophanging 85

⇄84 ⇄85mm
EAN 4000870 974285
974.28 new

Chrom matt
Chrome mate
Chroom mat



3.
Abhängung II 200
Support II 200
Ophanging II 200

⇄2000 ⇄200mm
EAN 4000870 974223
974.22 new

Chrom matt
Chrome mate
Chroom mat





Wer sagt denn, dass Seilsysteme immer viel Platz an der Decke wegnehmen müssen? Das innovative Leuchtensystem HighWire setzt völlig neue Standards: Ein Seilsystem mit allen Vorteilen der lichtstarken Halogenleuchtmittel, ohne Transformatoren und mit minimalem Platzbedarf – dank neuartiger Ein-Seil-Technologie. Durch das Hochvolt-System kommt HighWire ohne Transformator aus und ist selbst für den Betrieb in Dauerlichtbereichen (Büroräume, Wartezimmer, etc.) bestens gerüstet. Dank der modularen Bauweise kann das Beleuchtungssystem den individuellen Bedürfnissen angepasst werden. Mit 15 verschiedenen Lichtquellen ist HighWire für alle Situationen geeignet: Streulicht, indirektes Licht, Objektbeleuchtung oder akzentuierte Lichtstimmungen – alles kein Problem.

Der Clou: Durch ein spezielles Isolationsverfahren benötigt das System nur ein Seil. Deshalb wirken die Spots wie schwebende Lichtquellen im Raum. Mittels Click-Mechanismus können sie im Handumdrehen positioniert werden.

Peut-on rendre un système sur câble encore plus épuré? Peut-on aller au delà des limites de puissance et de longueur de circuit imposées par la technologie 12V?

Paulmann l'a fait avec le concept innovant HighWire 230V! Fonctionnant sans transformateur, ce système à câble unique (câbles conducteurs et porteur regroupés sur la même portée) ouvre la voie vers de nouvelles possibilités: système de très forte puissance et/ou de très grande longueur, utilisation de sources lumineuses spécifiques (ampoules décoratives, ampoules fluo-compactes notamment), esthétique différenciée.

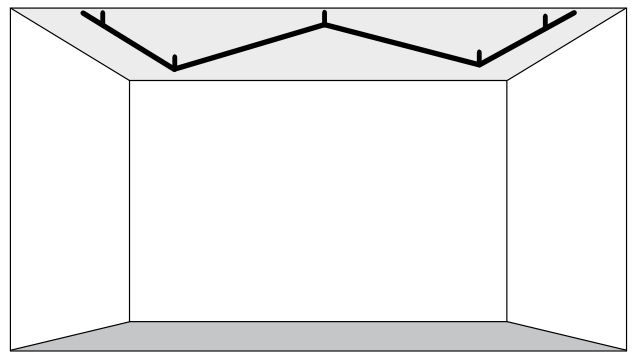
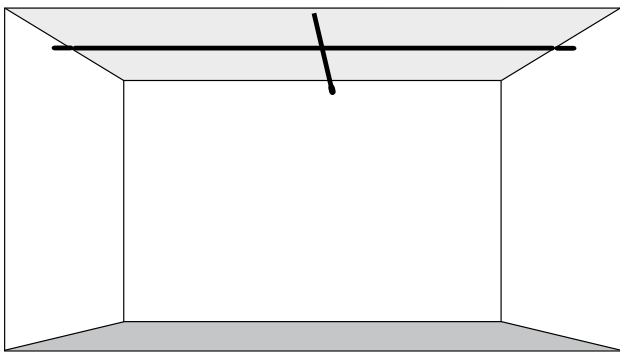
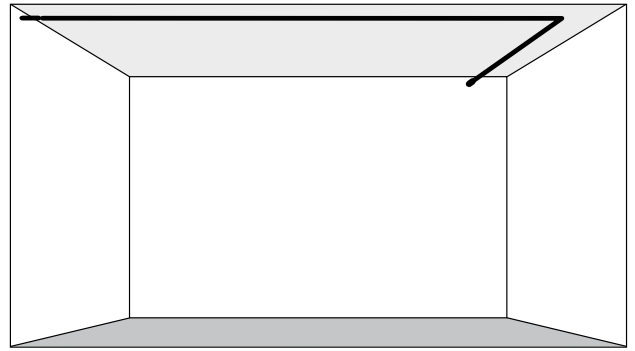
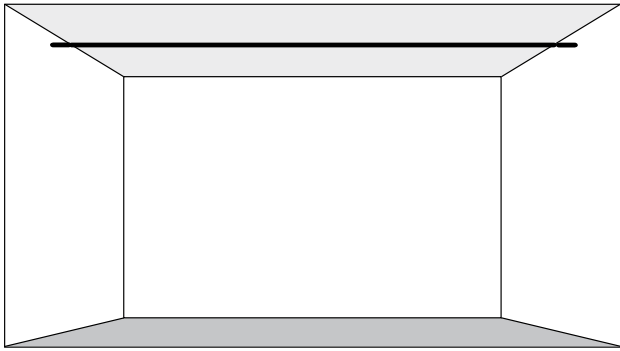
HIGHWIRE se décline à la fois en kits complets et en version modulaire garantissant une flexibilité maximum de mise en œuvre et de personnalisation. 15 pots différents permettent de répondre à de nombreuses applications: lumière d'ambiance, éclairage indirect ou au contraire directionnel.

Originalité: grâce à la qualité de son design, HIGHWIRE est facile d'installation: sur plafond ou de mur à mur. Les spots se positionnent en un tour de main (attention: spots non-repositionnables après installation).

Wie zegt dat kabelsystemen altijd veel plaats aan het plafond moeten innemen? Het innovatieve verlichtingssysteem HIGHWIRE betekent een volkomen nieuwe standaard: een kabelsysteem met alle voordelen van lichtsterke halogeenlampen, zonder storende transformatoren en met een minimale benodigde ruimte – dankzij een nieuwe één-kabel-technologie.

Door het hoogvolt systeem heeft HIGHWIRE geen transformator nodig en is zelfs optimaal uitgerust voor plaatsen die voortdurend verlicht moeten zijn (kantoorruimtes, wachtkamers, etc.). Dankzij de modulaire opbouwwijze kan dit verlichtingssysteem aan de individuele eisen aangepast worden. Met 17 verschillende lichtbronnen is HIGHWIRE voor alle situaties geschikt: verspreid licht, indirect licht, objectverlichting of lichtaccenten – allemaal geen probleem.

Het allerbeste: door een speciale isolatiemethode heeft het systeem maar één kabel nodig. Daarom lijken de spots wel zwevende lichtbronnen in de kamer. Door middel van een klikmechanisme kunnen zij in een handomdraai in de juiste positie worden geplaatst.



Zaretti

Chrom matt / Orange transparent
Chrome mate / Orange transparent
Chroom mat / Oranje transparant



836.10

Zaretti 300
incl. 6x50W, GZ10
230V
↔5m
EAN 4000870 973837
973.83



Zaretti

Chrom matt / Opal
Chrome mate / Opale
Chroom mat / Opaal



836.10

Zaretti 300
incl. 6x50W, GZ10
230V
↔5m
EAN 4000870 973820
973.82





Roncalli

Chrom matt
Chrome mate
Chroom mat



973.53

Roncalli 250
incl. 5x50W, GU10
230V
↔5m
EAN 4000870 974292
974.29 new



Roncalli 400
incl. 8x50W, GU10
230V
↔8m
EAN 4000870 973868
973.86






Sobini

Chrom matt
Chrome mate
Chroom mat



894.11

Sobini 480
incl. 8x11W, E27
230V
↔10m
EAN 4000870 973790
973.79



Barelli

Chrom matt
Chrome mate
Chroom mat



836.06

Barelli 200
incl. 4x50W, GZ10
230V
↔3m
EAN 4000870 973844
973.84





Barelli

Chrom matt / Opal
Chrome mate / Opale
Chroom mat / Opaal


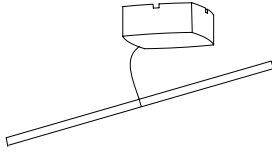
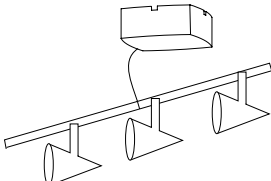


836.10

Barelli 200
incl. 4x50W, GZ10
230V
↔3m
EAN 4000870 973851
973.85

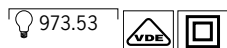


Leuchtensystem zum Selbstgestalten: Système modulaire à composer soi-même : Lampensysteem om zelf te installeren:

<p>1. Spot</p> 	<p>Welche Lichtquellen werden benötigt? Einfach aus dem großen Angebot an Spots (Objektbeleuchtung), Pendelleuchten (z. B. für den Esstisch) und indirekten Leuchten (Grundbeleuchtung) die gewünschte Kombination auswählen.</p>	<p>Quels types d'éclairage choisir ? Il suffit de choisir la combinaison souhaitée parmi le large choix de spots (éclairage d'objet), de suspensions (par exemple pour la table de salle à manger) et d'éclairages indirects (éclairage de base).</p>	<p>Welke lichtbronnen heeft u nodig? Gewoon uit het grote assortiment aan spots (objectverlichting), pendellampen (bijv. voor de eettafel) en indirecte lampen (basisverlichting) de gewenste combinatie kiezen.</p>
<p>+ 2. Basic</p> 	<p>Welches Basissystem wird benötigt? Abhängig von Raumgröße und -beschaffenheit stehen verschiedene Sets mit unterschiedlichen Leitungslängen zur Verfügung.</p>	<p>Quel système de base faut-il ? Paulmann propose différents kits avec différentes longueurs de câbles en fonction de la dimension et de la nature de la pièce.</p>	<p>Welk basissysteem heeft u nodig? Afhankelijk van de grootte en de inrichting van de kamer staan meerdere sets met verschillende lengtes ter beschikking.</p>
<p>= 3. Light-System</p> 	<p>Installieren - zusammenstecken = Fertig ist die individuelle Lichtlösung. Und welchen Lichtgeschmack haben Sie?</p>	<p>Poser = L'éclairage personnalisé choisi est terminé. Et quels sont vos préférences en matière d'éclairage ?</p>	<p>Monteren = Klaar is uw individuele lichtoplossing. En welke lampen bevallen u?</p>



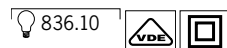
Furagalli
incl. 1x50W, GU10
230V
∅205 ∅111mm ∅max. 150cm
EAN 4000870 973745
973.74



Chrom matt
Chrome mate
Chroom mat



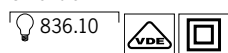
Sarrasani
incl. 1x50W, GZ10
230V
∅170 ∅148mm ∅max. 150cm
EAN 4000870 973738
973.73



Chrom matt / Orange transparent
Chrome mate / Orange transparent
Chroom mat / Oranje transparant



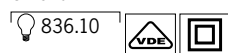
Zaretti
incl. 1x50W, GZ10
230V
∅185 ∓240 ∅157mm
EAN 4000870 973639
973.63



Chrom matt / Opal
Chrome mate / Opale
Chroom mat / Opaal



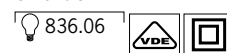
Zaretti
incl. 1x50W, GZ10
230V
∅185 ∓240 ∅157mm
EAN 4000870 973646
973.64



Chrom matt / Orange transparent
Chrome mate / Orange transparent
Chroom mat / Oranje transparant



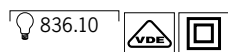
Barelli
incl. 1x50W, GU10
230V
∅100 ∓210 ∅51mm
EAN 4000870 973653
973.65



Chrom matt
Chrome mate
Chroom mat



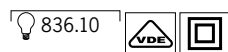
Barelli
incl. 1x50W, GZ10
230V
∅115 ∓225 ∅82mm
EAN 4000870 973660
973.66



Chrom matt / Opal
Chrome mate / Opale
Chroom mat / Opaal



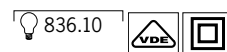
Barelli
incl. 1x50W, GZ10
230V
∅115 ∓225 ∅82mm
EAN 4000870 973677
973.67



Chrom matt / Rot transparent
Chrome mate / Rouge transparent
Chroom mat / Rood transparant



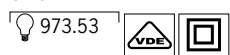
Barelli
incl. 1x50W, GZ10
230V
∅115 ∓225 ∅82mm
EAN 4000870 973684
973.68



Chrom matt / Grün transparent
Chrome mate / Vert transparent
Chroom mat / Groen transparant



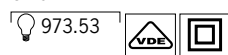
Roncalli
incl. 1x50W, GU10
230V
∅110 ∗198 ∅111mm
EAN 4000870 973714
973.71



Chrom matt
Chrome mate
Chroom mat



Roncalli
incl. 1x50W, GU10
230V
∅155 ∗210 ∅111mm
EAN 4000870 973721
973.72



Chrom matt / Rauchglas
Chrome mate / Verre fumé
Chroom mat / Rookglas



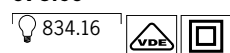
Sobini
incl. 1x11W, E27
230V
∗205 ∅40mm
EAN 4000870 973608
973.60



Chrom matt
Chrome mate
Chroom mat



Liberta
incl. 1x150W, R7s
230V
∅150 ∗240 ∗170mm
EAN 4000870 973691
973.69



Chrom matt / Satin
Chrome mat / Satin
Chroom mat / Satijn



HighWire Basissystem 3m
Système de base 3m HighWire
HighWire Basissysteem 3m
max. 1000/3000W
230V
↔3m
EAN 4000870 973752
973.75



HighWire Basissystem 5m
Système de base 5m HighWire
HighWire Basissysteem 5m
max. 1000/3000W
230V
↔5m
EAN 4000870 973769
973.76



HighWire Basissystem 8m
Système de base 8m HighWire
HighWire Basissysteem 8m
max. 1000/3000W
230V
↔8m
EAN 4000870 973776
973.77



HighWire Basissystem 10m
Système de base 10m HighWire
HighWire Basissysteem 10m
max. 1000/3000W
230V
↔10m
EAN 4000870 973783
973.78



Spannseil, isoliert 10m
Câble de tension, isolé 10m
Spankabel, geïsoleerd 10m

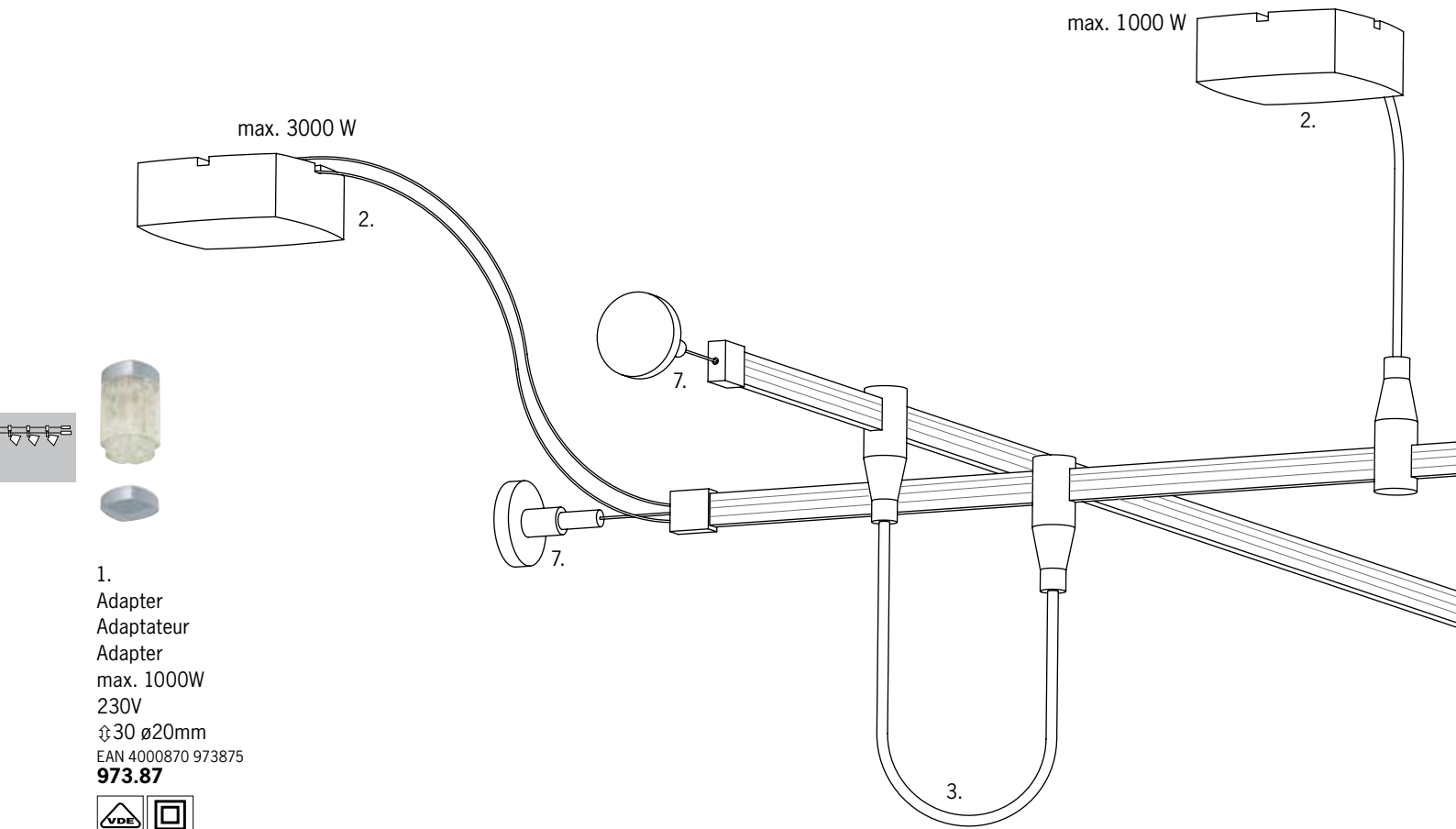
230V
↔10m
EAN 4000870 973967
973.96



Spannseil, isoliert 20m
Câble de tension, isolé 20m
Spankabel, geïsoleerd 20m

230V
↔20m
EAN 4000870 974605
974.60 new





1.
Adapter
Adaptateur
Adapter
max. 1000W
230V
∅30 ∅20mm
EAN 4000870 973875
973.87



Chrom matt / Transparent
Chrome mate / Transparent
Chroom mat / Transparant



2.
Stromeinspeisung
Connecteur d'alimentation
stroomvoeding
max. 1000/3000W
230V
∅80 ⇔80 ∅750mm
EAN 4000870 973882
973.88



Chrom matt
Chrome mate
Chroom mat



3.
Verbinder
Connecteur
Verbinding
max. 1000W
230V
∅200 ∅20mm
EAN 4000870 973905
973.90

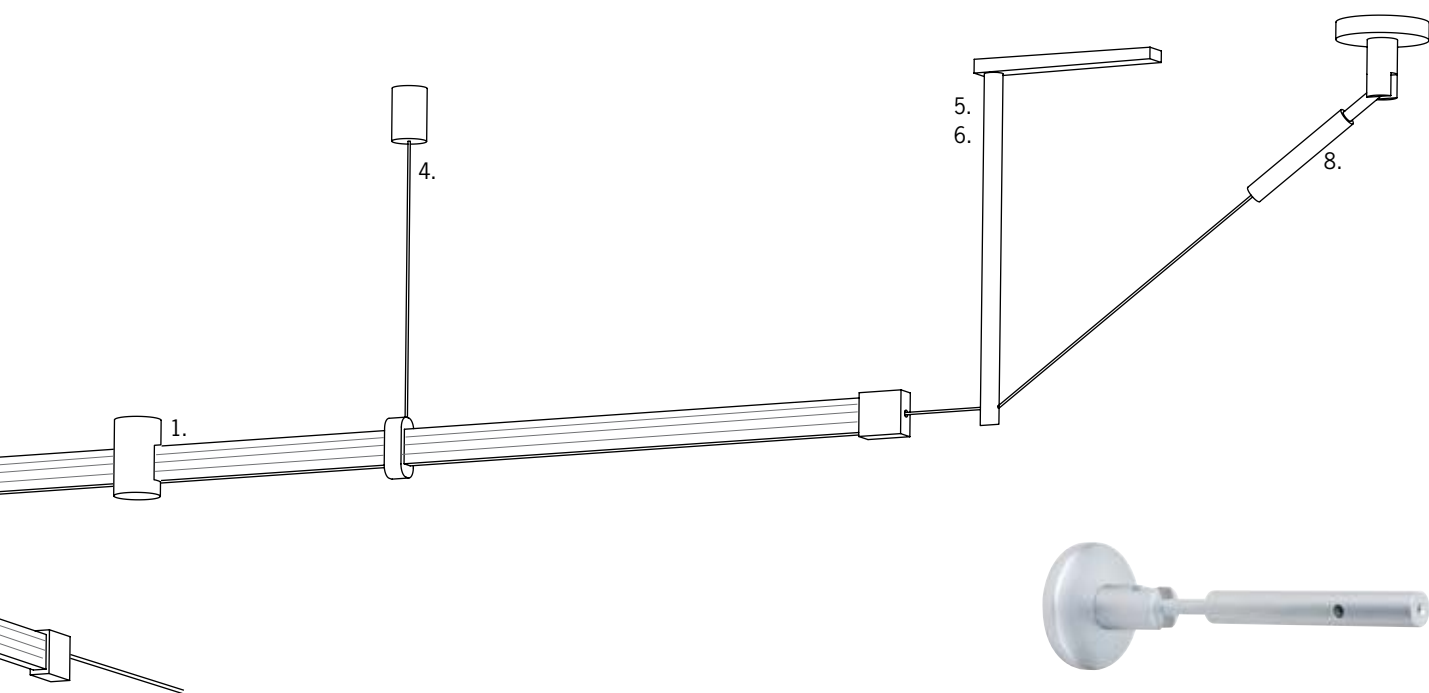


Chrom matt / Transparent
Chrome mate / Transparent
Chroom mat / Transparant



4.
Abhängung 200
Support 200
Ophanging 200
⇔2m
EAN 4000870 973912
973.91

Chrom matt
Chrome mate
Chroom mat



8.
Wandspanner
Tendeur mural
Wandspanner

∅max. 145 ∅40mm
EAN 4000870 973943
973.94

Chrom matt
Chrome mate
Chroom mat



5.
Umlenker / Abhängung 170
Renvoi d'angle / Support tubes 170
Ombuiger / Ophanging 170

∅84 ∅170mm
EAN 4000870 973950
973.95

Chrom matt
Chrome mate
Chroom mat



6.
Umlenker / Abhängung 85
Renvoi d'angle / Support tubes 85
Ombuiger / Ophanging 85

∅84 ∅85mm
EAN 4000870 974285
974.28 new

Chrom matt
Chrome mate
Chroom mat



7.
Wandanschluss
Jonction murale
Wandaansluiting

∅70 ∅40mm
EAN 4000870 973936
973.93

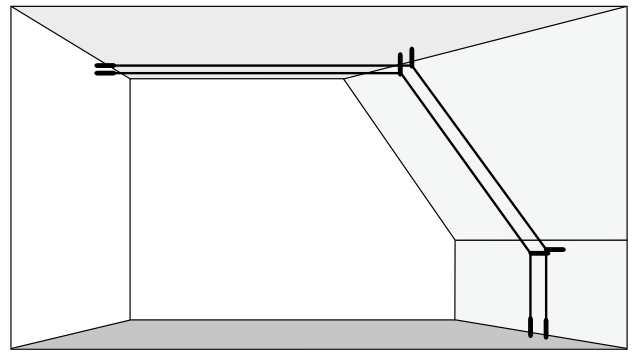
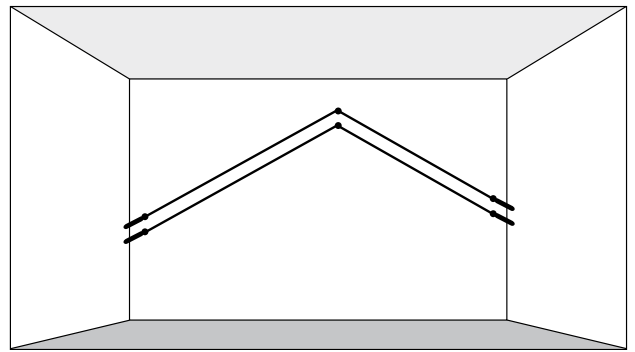
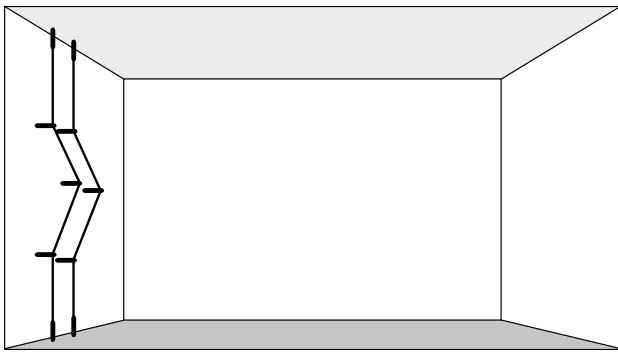
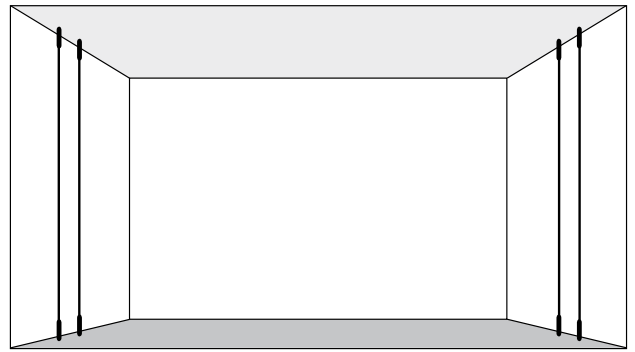
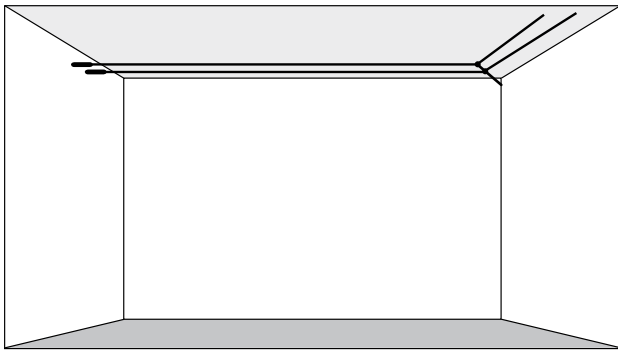
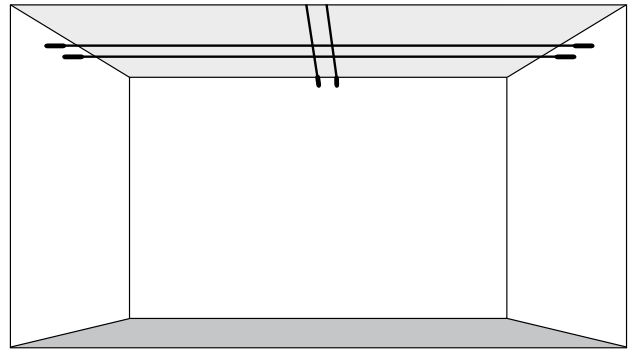
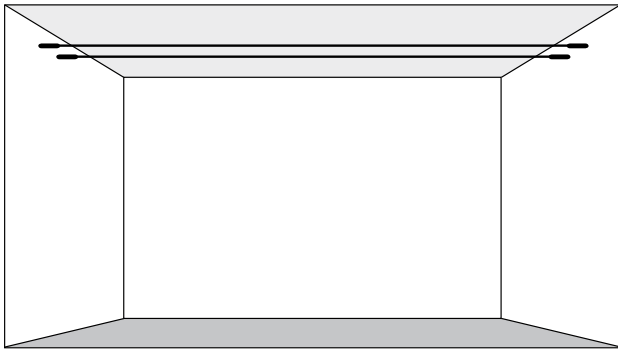
Chrom matt
Chrome mate
Chroom mat



Seilsysteme sind eine flexible Lösung, um die eigenen vier Wände ins rechte Licht zu rücken. Die Verlegung der stromführenden Seile ist problemlos möglich und aufgrund der modernen 12 V Technologie sicherer und deutlich einfacher als bei herkömmlichen 230 V Installationen. Auch bei schwierigen räumlichen Situationen (z. B. schräge Decken oder Über-Eck-Verbindungen) bieten Seilsysteme ideale Lichtlösungen an. Bei der Nutzung von Umlenkern (zusätzlich erhältlich) können auch komplette Wohnbereiche mit nur einer einzigen Installation umfassend ausgeleuchtet werden. Mit über 50 verschiedenen Komplett-Sets wird jedem Einrichtungsgeschmack Rechnung getragen. Die Vielfalt der erhältlichen Leuchten bietet für jeden Anspruch die richtige Lösung: Gerichtetes Licht zur individuellen Objektbeleuchtung ist genauso möglich wie weiche Lichtverteilung für eine gleichmäßige Grundausleuchtung. Auch indirekte Lichtakzente können realisiert werden, sowie abgehängte Pendellichteffekte zur Beleuchtung von Arbeitsflächen oder Esstischen.

Les systèmes sur câble offrent des solutions d'éclairage souple. Le câblage apparent en tension de sécurité 12V se réalise simplement, en toute flexibilité. Même dans des cas difficiles (par exemple, soupentes ou raccords angulaires), les systèmes câble présentent des avantages non négligeables. Ainsi, les renvois d'angle permettent d'éclairer de grandes pièces à partir d'une seule installation. La composition et le nombre de kits disponibles (plus de 50) répond à tous les besoins d'éclairage.

Kabelsystemen zijn een flexibele oplossing om uw eigen huis in het juiste licht te plaatsen. Het leggen van de stroomgeleidende kabels is zonder problemen mogelijk en door de moderne 12 V technologie veiliger en duidelijk eenvoudiger als bij de gebruikelijke 230 V installaties. Ook bij moeilijke woonsituaties (bijv. schuine plafonds of hoekverbindingen) bieden kabelsystemen ideale lichtoplossingen aan. Bij het gebruik van ombuigers (extra verkrijgbaar) kunnen ook complete woonbereiken met één enkele installatie uitstekend verlicht worden. Met meer dan 50 verschillende complete sets wordt rekening gehouden met elke inrichtingsmaak. Een veelvoud aan verkrijgbare lampen biedt de juiste oplossing voor elke wens: Gericht licht om een individueel object te verlichten is net zo goed mogelijk als een zachte lichtverdeling voor een gelijkmatige basisverlichting. Ook indirecte lichtaccenten kunnen gerealiseerd worden, bovendien ook pendellicht effecten voor het verlichten van werkoppervlakken of eettafels.



Powerline LED

Alu
Alu
Alu


Powerline LED
incl. 4x (9x2W), G53
230/12V, 150VA 
⇔15m  190mm
EAN 4000870 974759
974.75 new



HaloLED

Chrom
Chrome
Chroom



 280.01
8833.29

Kurzstab LED Seven Color
incl. 3x20W / 2x1W, GU5,3
230/12V, 105VA
⇔10m  125mm
EAN 4000870 974773
974.77 new





Spice Chili



Chrom matt / Hellgrün
Chrome mat / Vert clair
Chroom mat / Lichtgroen



832.93

Spice Chili 200
incl. 5x35W, GU5,3
230/12V, 200VA 
↔10m  160mm
EAN 4000870 974421
974.42 new



Spice Chili



Chrom matt / Hellblau
Chrome mat / Bleu clair
Chroom mat / Lichtblauw



832.93

Spice Chili 200
incl. 5x35W, GU5,3
230/12V, 200VA 
↔10m  160mm
EAN 4000870 974414
974.41 new





Spice Chili



Chrom matt / Rot transparent / Satin
Chrome mate / Rouge transparent / Satin
Chroom mat / Rood transparant / Satijn

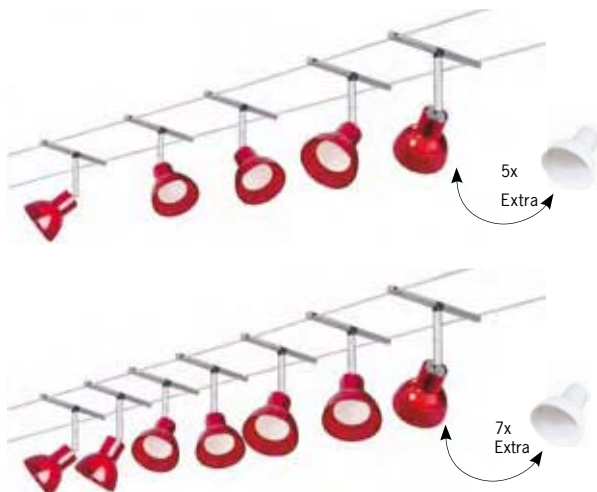


832.93
832.92

Spice Chili 200
incl. 5x35W, GU5,3
230/12V, 200VA
⇔10m ⇔160mm
EAN 4000870 972441
972.44



Spice Chili 150
incl. 7x20W, GU5,3
230/12V, 150VA
⇔10m ⇔160mm
EAN 4000870 972458
972.45



Spice Curcuma



Chrom matt / Grün transparent
Chrome mate / Vert transparent
Chroom mat / Groen transparant



822.22

Spice Curcuma 105
incl. 5x20W, GU4
230/12V, 105VA
⇔10m ⇔160mm
EAN 4000870 974438
974.43 new





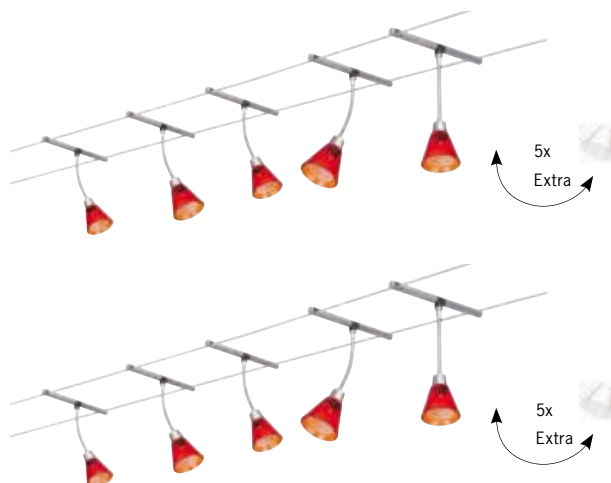
Spice Curcuma



Chrom matt / Orange transparent / Opal
Chrome mate / Orange transparent / Opale
Chroom mat / Oranje transparant / Opaal




822.22
822.23



Spice Curcuma 105
incl. 5x20W, GU4
230/12V, 105VA
⇔10m ⇨160mm
EAN 4000870 972472
972.47



Spice Curcuma 200
incl. 5x35W, GU4
230/12V, 200VA
⇔10m ⇨160mm
EAN 4000870 972489
972.48



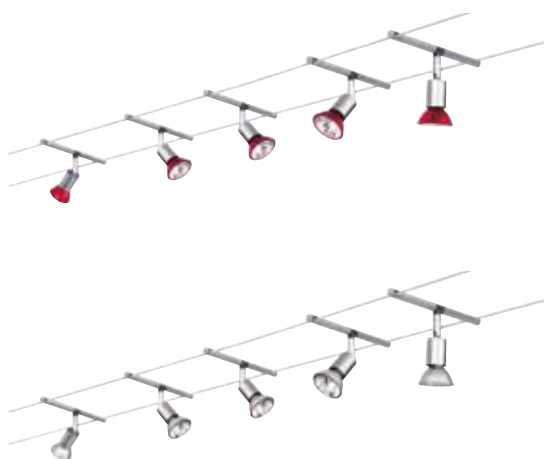
Spice Salt



Chrom matt
Chrome mate
Chroom mat



8833.219
832.28



Spice Salt 105
incl. 5x20W, GU5,3
230/12V, 105VA
⇔10m ⇨160mm
EAN 4000870 972502
972.50



Spice Salt 105
incl. 5x20W, GU5,3
230/12V, 105VA
⇔10m ⇨160mm
EAN 4000870 972519
972.51





Spice Basil



Chrom matt
Chrome mate
Chroom mat



832.38

Spice Basil 200
incl. 5x35W, GU5,3
230/12V, 200VA 
⇄10m ⇄160mm
EAN 4000870 972496
972.49



Spice Ginger



Chrom matt
Chrome mate
Chroom mat



838.21

Spice Ginger 300
incl. 7x2 x 20W, GU4
230/12V, 300VA 
⇄12m ⇄160mm
EAN 4000870 972465
972.46





Colmar

Chrom / Orange satiniert / Gelb satiniert
Chrome / Orange satiné / Jaune satiné
Chroom / Oranje gesatineerd / Geel
gesatineerd



822.23



Colmar 150
incl. 4x35W, GU4
230/12V, 150VA
⇔10m ⇔160mm
EAN 4000870 972663
972.66



Colmar

Chrom / Satin
Chrome / satiné
Chroom / Satijn




822.22
822.23

Colmar 105
incl. 5x20W, GU4
230/12V, 105VA
⇔10m ⇔160mm
EAN 4000870 970188
970.18




Colmar 150
incl. 4x35W, GU4
230/12V, 150VA
⇔10m ⇔160mm
EAN 4000870 971826
971.82





Glas

Chrom / Hellblau
Chrome / Bleu clair
Chroom / Lichtblauw



Glas 100
incl. 5x20W, G4
230/12V, 105VA
⇔10m ⇔125mm
EAN 4000870 974407
974.40 new



Glas

Chrom / Orange
Chrome / Orange
Chroom / Oranje



Glas 100
incl. 5x20W, G4
230/12V, 105VA
⇔10m ⇔125mm
EAN 4000870 971932
971.93





Glas

Chrom / Satin
Chrome / satiné
Chroom / Satijn



831.229



Glas 60
incl. 3x20W, G4
230/12V, 60VA
⇔10m 125mm
EAN 4000870 971314
971.31



Glas 100
incl. 5x20W, G4
230/12V, 105VA
⇔10m 125mm
EAN 4000870 971833
971.83



Glas

Chrom / Satin
Chrome / satiné
Chroom / Satijn



831.229



Glas-Combi 100
incl. 5x20W, G4
230/12V, 105VA
⇔10m 125mm
EAN 4000870 971338
971.33





Bali

Chrom / Glas dichroic
Chrome / Verre dichroïque
Chroom / Dichroitisch Glas



831.229

Bali 105
incl. 5x20W, G4
230/12V, 105VA
⇔10m ⇔160mm
EAN 4000870 974704
974.70 new



Laos

Chrom / Glas dichroic
Chrome / Verre dichroïque
Chroom / Dichroitisch Glas



831.229

Laos 105
incl. 5x20W, G4
230/12V, 105VA
⇔10m ⇔125mm
EAN 4000870 974681
974.68 new






Verbier

Eisen gebürstet / Rot / Gelb / Grün
Acier brossé / Rouge / Jaune / Vert
Staal geborsteld / Rood / Geel / Groen



822.23

Verbier 150
incl. 4x35W, GU4
230/12V, 150VA
⇔10m ⇔160mm
EAN 4000870 972694
972.69




Verbier

Chrom / Glas
Chrome / Verre
Chroom / Glas



822.23

Verbier 150
incl. 4x35W, GU4
230/12V, 150VA 
⇔10m ⇔160mm
EAN 4000870 971116
971.11



Panama

Chrom / Satin
Chrome / satiné
Chroom / Satijn



831.229

Panama 105
incl. 5x20W, G4
230/12V, 105VA

∅60mm ↔10m →160 ø48mm
EAN 4000870 974018
974.01



Rio


Chrom / Orange
Chrome / Orange
Chroom / Oranje




831.229

Rio 105
incl. 5x20W, G4
230/12V, 105VA

∅70mm ↔10m →130 ø43mm
EAN 4000870 973981
973.98





Caracas

Chrom / Satin
Chrome / satiné
Chroom / Satijn



831.229



Caracas 105
incl. 5x20W, G4
230/12V, 105VA

∅70mm ⇔10m →130 ø43mm
EAN 4000870 974025

974.02



Cordoba

Chrom / Transparent / Satin
Chrome / Transparent / Satin
Chroom / Transparant / Satijn



831.229




Cordoba 105
incl. 5x20W, G4
230/12V, 105VA

∅70mm ⇔10m →125 ø52mm
EAN 4000870 973998

973.99





Santiago

Chrom
Chrome
Chroom



833.21



Santiago 105
incl. 5x20W, GU5,3
230/12V, 105VA
∅75mm ⇔10m → 200mm
EAN 4000870 974001
974.00



Trinidad

Chrom / Transparent / Satin
Chrome / Transparent / Satin
Chroom / Transparant / Satijn



831.229



Trinidad 105
incl. 5x20W, G4
230/12V, 105VA
∅75mm ⇔10m → 125 ø65mm
EAN 4000870 973974
973.97





Arco

Chrom / Transparent / Satin
Chrome / Transparent / Satin
Chroom / Transparant / Satijn



831.229



Arco 105
incl. 5x20W, G4
230/12V, 105VA 
↔10m  160 ø65mm
EAN 4000870 971895
971.89



Togo

Chrom
Chrome
Chroom



832.93



Togo 150
incl. 4x35W, GU5,3
230/12V, 150VA
↔10m  160mm
EAN 4000870 974698
974.69 new





Kuba

Chrom / Opal
Chrome / Opale
Croom / Opaal



843.95



Kuba 150
incl. 4x35W, G4
230/12V, 150VA
⇔10m ⇔160mm
EAN 4000870 974711
974.71 new



Tangens

Nickel satiniert
Nickel satiné
Nikkel gesatineerd



832.32



Tangens 150
incl. 4x35W, GU5,3
230/12V, 150VA
⇔10m ⇔160mm
EAN 4000870 971987
971.98






Powerline

Alu
Alu
Alu



830.209



Powerline 300
incl. 6x50W, G53
230/12V, 300VA 
⇔15m ⇔190mm
EAN 4000870 971802
971.80



Montreux

Chrom / Satin
Chrome / satiné
Chroom / Satijn



822.23



Montreux 150
incl. 4x35W, GU4
230/12V, 150VA 
⇔10m ⇔160mm
EAN 4000870 971123
971.12



Pipeline Quadro

Chrom / Opal
Chrome / Opale
Croom / Opaal




831.229
843.95

Pipeline Quadro 150
incl. 4x35W, G4
230/12V, 150VA
⇔10m 80-250mm
EAN 4000870 972069
972.06



Pipeline Quadro 105
incl. 5x20W, G4
230/12V, 105VA
⇔10m 80-250mm
EAN 4000870 972052
972.05



Pipeline

Chrom / Satin
Chrome / satiné
Chroom / Satijn




831.129
831.229

Pipeline 100
incl. 3x20W / 4x10W, G4
230/12V, 105VA
⇔10m 180-250mm
EAN 4000870 971819
971.81



Pipeline 200
incl. 6x20W / 8x10W, G4
230/12V, 200VA
⇔15m 180-250mm
EAN 4000870 971529
971.52






Verre

Titan / Satin
Titane / Satin
Titaan / Satijn



822.23



Verre satin 150
incl. 4x35W, GU4
230/12V, 150VA
⇔10m ⇨160mm
EAN 4000870 971864
971.86



Verre satin 300
incl. 8x35W, GU4
230/12V, 300VA
⇔12m ⇨160mm
EAN 4000870 971222
971.22



Verre

Titan / Blau
Titane / Bleu
Titaan / Blauw



822.23



Verre blau 200
incl. 5x35W, GU4
230/12V, 200VA
⇔10m ⇨160mm
EAN 4000870 010518
971.23





Vetro

Titan / Satin
Titane / Satin
Titaan / Satijn



822.23

Vetro satin 150
incl. 4x35W, GU4
230/12V, 150VA
⇄10m ⇄160mm
EAN 4000870 971871
971.87



Vetro satin 300
incl. 8x35W, GU4
230/12V, 300VA
⇄12m ⇄160mm
EAN 4000870 971260
971.26



Vetro

Titan / Blau
Titane / Bleu
Titaan / Blauw



822.23

Vetro blau 200
incl. 5x35W, GU4
230/12V, 200VA
⇄10m ⇄160mm
EAN 4000870 971277
971.27





Discus

Chrom / Alabaster
Chrome / Albâtre
Chroom / Alabaster



831.129



Discus 105
incl. 5x(2x10)W, G4
230/12V, 105VA
⇔10m ⇔160mm
EAN 4000870 971109
971.10



Conus

Nickel satiniert
Nickel satiné
Nikkel gesatineerd



831.229



Conus 105
incl. 5x20W, G4
230/12V, 105VA
⇔10m ⇔160mm
EAN 4000870 972021
972.02





Ufo

Titan
Titane
Titaan



8833.29

Ufo 150
incl. 7x20W, GU5,3
230/12V, 150VA
⇔10m ⇔180mm
EAN 4000870 010501
971.13



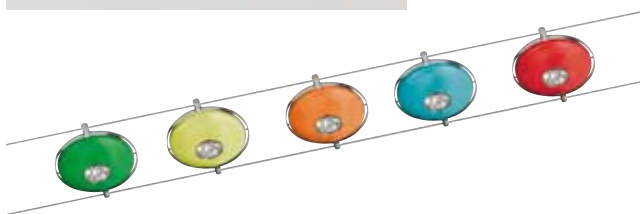
Ufo

Multicolor
Multicolor
Multicolor



8833.29

Ufo Color 105
incl. 5x20W, GU5,3
230/12V, 105VA
⇔10m ⇔180mm
EAN 4000870 971093
971.09






Rom

Chrom
Chrome
Chroom



832.38



Rom 210
incl. 6x35W, GU5,3
230/12V, 210VA 
⇔12m ⇨160mm
EAN 4000870 970232
970.23




Power Profi

Chrom
Chrome
Chroom



832.50



Power Profi 300
incl. 6x50W, GU5,3
230/12V, 300VA 
⇔12m ⇨125mm
EAN 4000870 970676
970.67





Mac

Alu
Alu
Alu



832.22


Mac 60
incl. 3x20W, GU5,3
230/12V, 60VA
↔10m →160mm
EAN 4000870 971840
971.84



Mac 105
incl. 5x20W, GU5,3
230/12V, 105VA
↔10m →160mm
EAN 4000870 971161
971.16



Mac 150
incl. 7x20W, GU5,3
230/12V, 150VA 
↔12m →160mm
EAN 4000870 971857
971.85



Cardan

Chrom / Blau
Chrome / Bleu
Chroom / Blauw



832.28
832.38

Cardan 150
incl. 7x20W, GU5,3
230/12V, 150VA
⇔12m 125mm
EAN 4000870 971178
971.17



Cardan 300
incl. 8x35W, GU5,3
230/12V, 300VA
⇔15m 125mm
EAN 4000870 971185
971.18



Cardan

Titan
Titane
Titaan



832.38

Cardan 150
incl. 4x35W, GU5,3
230/12V, 150VA
⇔10m 125mm
EAN 4000870 972038
972.03



Cardan 300
incl. 8x35W, GU5,3
230/12V, 300VA
⇔15m 125mm
EAN 4000870 972045
972.04






Tell

Alu / Chrom
Alu / Chrome
Alu / Chroom



832.38

Tell 180
incl. 5x35W, GU5,3
230/12V, 180VA
⇔15m ⇔210mm
EAN 4000870 971390
971.39




Bogen


Chrom
Chrome
Chroom

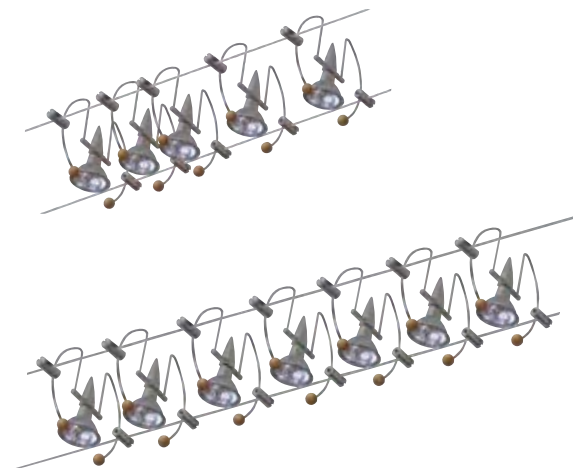


832.28

Bogen 105
incl. 5x20W, GU5,3
230/12V, 105VA 
⇔10m ⇔150mm
EAN 4000870 970492
970.49



Bogen 150
incl. 7x20W, GU5,3
230/12V, 150VA 
⇔10m ⇔150mm
EAN 4000870 970508
970.50






Comet

Chrom
Chrome
Chroom




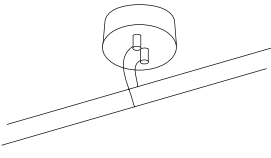
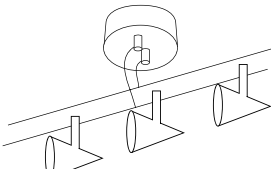
8833.39

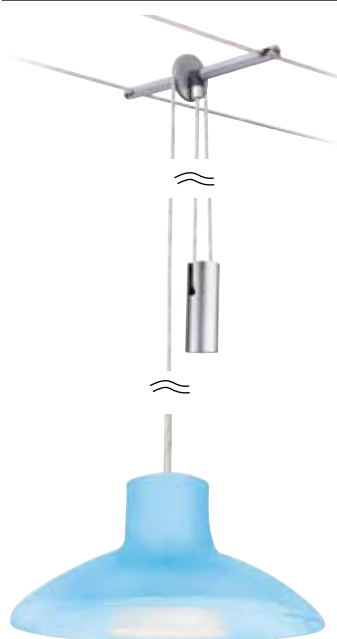


Comet 200
incl. 5x35W, GU5,3
230/12V, 200VA 
⇄12m ⇄125mm
EAN 4000870 097106
971.0



Leuchtensystem zum Selbstgestalten: Système modulaire à composer soi-même : Lampensysteem om zelf te installeren:

<p>1. Spot</p> 	<p>Welche Lichtquellen werden benötigt? Einfach aus dem großen Angebot an Spots (Objektbeleuchtung), Pendelleuchten (z. B. für den Esstisch) und indirekten Leuchten (Grundbeleuchtung) die gewünschte Kombination auswählen.</p>	<p>Quels types d'éclairage choisir ? Il suffit de choisir la combinaison souhaitée parmi le large choix de spots (éclairage d'objet), de suspensions (par exemple pour la table de salle à manger) et d'éclairages indirects (éclairage de base).</p>	<p>Welke lichtbronnen heeft u nodig? Gewoon uit het grote assortiment aan spots (objectverlichting), pendellampen (bijv. voor de eettafel) en indirecte lampen (basisverlichting) de gewenste combinatie kiezen.</p>
<p>+ 2. Basic</p> 	<p>Welches Basissystem wird benötigt? Abhängig von Raumgröße und -beschaffenheit stehen verschiedene Sets mit unterschiedlichen Leitungslängen zur Verfügung.</p>	<p>Quel système de base faut-il ? Paulmann propose différents kits avec différentes longueurs de câbles en fonction de la dimension et de la nature de la pièce.</p>	<p>Welk basissysteem heeft u nodig? Afhankelijk van de grootte en de inrichting van de kamer staan meerdere sets met verschillende lengtes ter beschikking.</p>
<p>= 3. Light-System</p> 	<p>Installieren - zusammenstecken = Fertig ist die individuelle Lichtlösung. Und welchen Lichtgeschmack haben Sie?</p>	<p>Poser = L'éclairage personnalisé choisi est terminé. Et quels sont vos préférences en matière d'éclairage ?</p>	<p>Monteren = Klaar is uw individuele lichtoplossing. En welke lampen bevallen u?</p>



Spice Pepper
incl. 1x35W, GU5,3
12V
➔ 160 ø132mm ⚡110-200cm
EAN 4000870 974506
974.50 new
💡 832.93



Chrom matt / Hellblau
Chrome mat / Bleu clair
Chroom mat / Lichtblauw

Spice Pepper
incl. 1x35W, GU5,3
12V
➔ 160 ø132mm ⚡110-200cm
EAN 4000870 974490
974.49 new
💡 832.93



Chrom matt / Hellgrün
Chrome mat / Vert clair
Chroom mat / Lichtgroen

Spice Pepper
incl. 1x35W, GU5,3
12V
➔ 160 ø132mm ⚡110-200cm
EAN 4000870 974483
974.48 new
💡 832.93



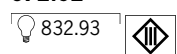
Chrom matt / Opal
Chrome mate / Opale
Chroom mat / Opaal



Spice Pepper
incl. 1x35W, GU5,3
12V

↔160 ø132mm ↑110-200cm
EAN 4000870 972625

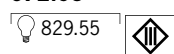
972.62



Spice Cayenne
incl. 1x35W, G4
12V

↔70 ↔160 ø150mm ↑110-200cm
EAN 4000870 972632

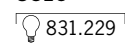
972.63



Urbino
incl. 1x20W, G4
12V

↔80 ↔160 ø70mm ↑130cm
EAN 4000870 083109

8310



Chrom matt / Rot transparent
Chrome mate / Rouge transparent
Chroom mat / Rood transparant

Chrom matt / Rot transparent / Rauchglas
Chrome mate / Rouge transparent / Verre
fumé
Chroom mat / Rood transparant /
Rookglas

Chrom / Glas
Chrome / Verre
Chroom / Glas



Bologna
incl. 1x20W, G4
12V
∅135 \times 160 ∅72mm ∅110cm
EAN 4000870 070451
7045

831.229

Titan / Opal
Titane / Opale
Titaan / Opaal



Spice Chili
incl. 1x35W, GU5,3
12V
∅80 ∅188 \times 160 ∅80mm
EAN 4000870 974469
974.46 new

832.93

Chrom matt / Hellblau
Chrome mat / Bleu clair
Chroom mat / Lichtblauw



Spice Chili
incl. 1x35W, GU5,3
12V
∅80 ∅188 \times 160 ∅80mm
EAN 4000870 974452
974.45 new

832.93

Chrom matt / Hellgrün
Chrome mat / Vert clair
Chroom mat / Lichtgroen



Cavallino
incl. 1x20W, G4
12V
∅150 \times 160 ∅52mm ∅110cm
EAN 4000870 070444
7044

831.229

Chrom / Opal / Transparent
Chrome / Opale / Transparent
Chroom / Opaal / Transparant



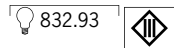
Powerline LED
incl. 1x (9x2W), G53
12V
∅86 \times 190 ∅155mm
EAN 4000870 974766
974.76 new

LED

Alu
Alu
Alu



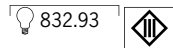
Spice Chili
incl. 1x35W, GU5,3
12V
∅80 ∗188 160 ∅75mm
EAN 4000870 972540
972.54



Chrom matt / Rot transparent
Chrome mate / Rouge transparent
Chroom mat / Rood transparant




Spice Chili
incl. 1x35W, GU5,3
12V
∅80 ∗188 160 ∅78mm
EAN 4000870 972533
972.53



Chrom matt / Satin
Chrome mat / Satin
Chroom mat / Satijn



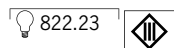
Spice Salt
incl. 1x20W, GU5,3
12V
∅85 ∗70 160 ∅51mm
EAN 4000870 972526
972.52



Chrom matt
Chrome mate
Chroom mat



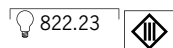
Spice Curcuma
incl. 1x35W, GU4
12V
∅125 ∗180 160 ∅53mm
EAN 4000870 974476
974.47 new



Chrom matt / Grün transparent
Chrome mate / Vert transparent
Chroom mat / Groen transparant



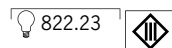
Spice Curcuma
incl. 1x35W, GU4
12V
∅120 ∗120 160mm
EAN 4000870 972564
972.56



Chrom matt / Orange transparent
Chrome mate / Orange transparent
Chroom mat / Oranje transparant



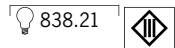
Spice Curcuma
incl. 1x35W, GU4
12V
∅120 ∗120 160 ∅50mm
EAN 4000870 972557
972.55



Chrom matt / Opal
Chrome mate / Opale
Chroom mat / Opaal



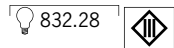
Spice Ginger
incl. 2x20W, GU4
12V
∅100 ↔85 ∓123 ↗160mm
EAN 4000870 972618
972.61



Chrom matt
Chrome mate
Chroom mat



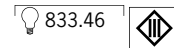
Spice Basil
incl. 1x20W, GU5,3
12V
∅120 ∓110 ↗160 ø50mm
EAN 4000870 972571
972.57



Chrom matt
Chrome mate
Chroom mat



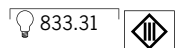
Spice Cumin
incl. 1x35W, GU5,3
12V
∅100 ↔40 ∓145 ↗160mm
EAN 4000870 972588
972.58



Chrom matt
Chrome mate
Chroom mat



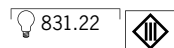
Spice Piment
incl. 1x35W, GU5,3
12V
∅100 ∓190 ↗160 ø60mm
EAN 4000870 972595
972.59



Chrom matt / Rauchglas
Chrome mate / Verre fumé
Chroom mat / Rookglas



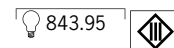
Spice Fennel
incl. 2x20W, G4
12V
∅140 ↔120 ∓36 ↗160mm
EAN 4000870 972601
972.60



Chrom matt / Satin
Chrome mat / Satin
Chroom mat / Satijn



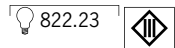
Kuba 150
incl. 1x35W, G4
12V
∅100 ↗160 ø50mm
EAN 4000870 974728
974.72 new



Chrom / Opal
Chrome / Opale
Croom / Opaal



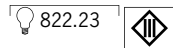
Colmar
incl. 1x35W, GU4
12V
↻75 ↻110 ↻160 ø85mm
EAN 4000870 974445
974.44 new



Chrom / Hellblau
Chrome / Bleu clair
Chroom / Lichtblauw



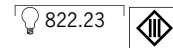
Colmar
incl. 1x35W, GU4
12V
↻60 ↻95 ↻160 ø85mm
EAN 4000870 972687
972.68



Chrom / Orange satiniert / Gelb satiniert
Chrome / Orange satiné / Jaune satiné
Chroom / Oranje gesatineerd / Geel gesatineerd



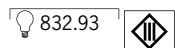
Colmar
incl. 1x35W, GU4
12V
↻60 ↻95 ↻160 ø85mm
EAN 4000870 070543
7054



Titan / Satin
Titane / Satin
Titaan / Satijn



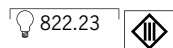
Togo 150
incl. 1x35W, GU5,3
12V
↻80 ↻160 ø51mm
EAN 4000870 974735
974.73 new



Chrom
Chrome
Chroom



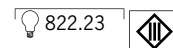
Verbier
incl. 1x35W, GU4
12V
↻120 ↻95 ↻160 ø60mm
EAN 4000870 972717
972.71



Eisen gebürstet / Rot / Gelb
Acier brossé / Rouge / Jaune
Staal geborsteld / Rood / Geel



Verbier
incl. 1x35W, GU4
12V
↻120 ↻95 ↻160 ø60mm
EAN 4000870 070611
7061



Eisen gebürstet / Satin
Acier brossé / Satin
Staal geborsteld / Satijn



Pipeline Quadro
incl. 1x35W, G4
12V
∅30 ⇄30 ∅100 ⇄80-250mm
EAN 4000870 070659
7065

💡 843.95


Chrom / Opal
Chrome / Opale
Croom / Opaal



Pipeline
incl. 1x20W, G4
12V
∅100 ⇄80-250 ∅27mm
EAN 4000870 070413
7041

💡 831.22

Chrom / Satin
Chrome / satiné
Chroom / Satijn



Pipeline
incl. 2x10W, G4
12V
∅150 ⇄180-250 ∅25mm
EAN 4000870 070536
7053

💡 831.12

Chrom / Satin
Chrome / satiné
Chroom / Satijn



Monaco
incl. 1x20W, G4
12V
∅110 ⇄80-250mm
EAN 4000870 070420
7042

💡 831.22

Chrom / Satin
Chrome / satiné
Chroom / Satijn



Powerline
incl. 1x50W, G53
12V
∅86 ⇄190 ∅155mm
EAN 4000870 070598
7059

💡 830.209

Alu
Alu
Alu



Discus
incl. 2x10W, G4
12V
∅50 ⇄160 ∅135mm
EAN 4000870 070628
7062

💡 831.129

Chrom / Satin
Chrome / satiné
Chroom / Satijn



Conus
incl. 1x35W, G4
12V
∅150 ∅180 160 ∅55mm
EAN 4000870 070635
7063

843.95

Eisen gebürstet
Acier brossé
Staal geborsteld



Tangens
incl. 1x35W, GU5,3
12V
∅150 ∅180 160 ∅65mm
EAN 4000870 070642
7064

832.32

Eisen gebürstet
Acier brossé
Staal geborsteld



Mac
incl. 1x20W, GU5,3
12V
∅70 ∅150 ∅65 150mm
EAN 4000870 070604
7060

832.22

Alu
Alu
Alu



Cardan
incl. 1x35W, GU5,3
12V
∅100 125 ∅51mm
EAN 4000870 070666
7066

832.38

Titan
Titane
Titaan



Verre blau
incl. 1x35W, GU4
12V
∅80 160 ∅85mm
EAN 4000870 070406
7040

822.23

Titan / Blau
Titane / Bleu
Titaan / Blauw



Verre satin
incl. 1x35W, GU4
12V
∅80 160 ∅85mm
EAN 4000870 070390
7039

822.23

Titan / Satin
Titane / Satin
Titaan / Satijn



Sirius satin
incl. 1x20W, G4
12V
∅55 →130 ∅48mm
EAN 4000870 070581

7058

💡 831.229

Chrom / Satin
Chrome / satiné
Chroom / Satijn



Power Profi
incl. 1x50W, GU5,3
12V
∅220 ↔51 ∅170 →125mm
EAN 4000870 970652

970.65

💡 832.51

Chrom
Chrome
Chroom



Rom
incl. 1x35W, GU5,3
12V
∅87 ↔55 ∅88 →160mm
EAN 4000870 971765

971.76

💡 832.38

Chrom
Chrome
Chroom



Bogen
max. 1x35W, GU5,3
12V
∅120 ↔163 ∅145 →150mm
EAN 4000870 971680

971.68

💡 832.63

Chrom
Chrome
Chroom



Rondo Fox
max. 50W, GU5,3
12V
∅72 ∅400mm
EAN 4000870 971437

971.43 📦

💡 832.51

Chrom
Chrome
Chroom





Lichtpendel
max. 1x50W, GU5,3
12V
∅97 ∅250 →125mm
EAN 4000870 974230

974.229 📦

💡 832.58

Chrom
Chrome
Chroom



Hollywood
max. 1x35W, GU5,3
12V
∅57 ∓180-600mm
EAN 4000870 971550
971.55 
 832.34



Chrom
Chrome
Chroom



Telly-Stab
max. 1x35W, GU5,3
12V
∅80 ∓300mm
EAN 4000870 971468
971.46 
 832.63



Chrom
Chrome
Chroom



Comet
max. 1x50W, GU5,3
12V
∅97 ∓300mm
EAN 4000870 971130
971.1229 
 832.58

Chrom
Chrome
Chroom



Comet
max. 1x50W, GU5,3
12V
∅97 ∓300mm
EAN 4000870 971147
971.14 
 832.58



Weiß
Blanc
Wit



Lichtstab
max. 1x50W, GU5,3
12V
∅97 ∓500mm
EAN 4000870 971239
971.229 
 832.58


Chrom
Chrome
Chroom



Comet
max. 1x50W, GU5,3
12V
∅97 ∓300mm
EAN 4000870 971154
971.15 
 832.56

Schwarz
Noir
Zwart



Spice Basissystem 150
Système de base 150 Spice
Spice Basissysteem 150
max. 150W
230/12V, 150VA 
EAN 4000870 974384
974.38 new



Spice Basissystem 210
Système de base 210 Spice
Spice basissysteem 210
max. 210W
230/12V, 210VA
EAN 4000870 974377
974.37 new



Spice Basissystem 300
Système de base 300 Spice
Spice basissysteem 300
max. 300W
230/12V, 300VA 
EAN 4000870 974360
974.36 new



Chrom matt
Chrome mate
Chroom mat

Chrom matt
Chrome mate
Chroom mat

Chrom matt
Chrome mate
Chroom mat



Basissystem 150
Système de base 150
Basissysteem 150
max. 150W
230/12V, 150VA
EAN 4000870 053089
5308

Grau
Gris
Grijs

Basissystem 210
Système de base 210
Basissysteem 210
max. 210W
230/12V, 210VA
EAN 4000870 053096
5309

Grau
Gris
Grijs

Basissystem 300
Système de base 300
Basissysteem 300
max. 300W
230/12V, 300VA
EAN 4000870 053102
5310

Grau
Gris
Grijs



4mm²

Sicherheits-Spannseil, isoliert
Câble de tension de sécurité isolé
Veiligheids-spankabel, geïsoleerd

⇔10m
EAN 4000870 979518
979.051

Klar
Clair
Helder

⇔15m
EAN 4000870 979617
979.061

Klar
Clair
Helder

⇔100m
EAN 4000870 006566
979.057

Klar
Clair
Helder



6mm²

Sicherheits-Spannseil, isoliert
Câble de tension de sécurité isolé
Veiligheids-spankabel, geïsoleerd

⇔10m
EAN 4000870 979655
979.065

Klar
Clair
Helder

⇔15m
EAN 4000870 979662
979.066

Klar
Clair
Helder

⇔100m
EAN 4000870 006573
979.067

Klar
Clair
Helder

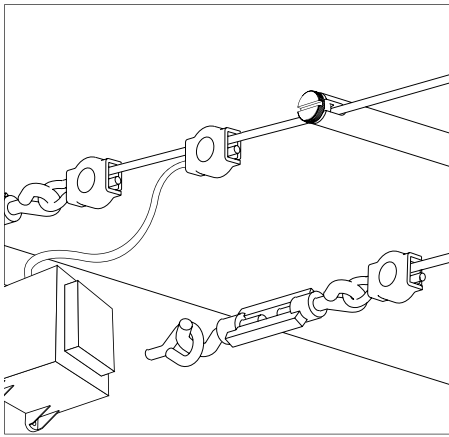


4mm²

Spannseil, nicht isoliert
Câble de tension, non isolé
Spankabel, niet geïsoleerd

⇔10m
EAN 4000870 979051
979.05

Verzinkt
Zingé
Vertint

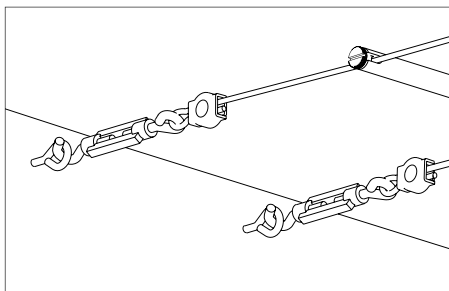


Sicherheits-Seilklemme, für Stromeinspeisung im Seilsystem
Attache boucle d'alimentation pour système câbles
Veiligheids-kabelklem, voor stroomvoeding in het kabelsysteem
max. 2x300W



EAN 4000870 978290
978.029

Chrom
Chrome
Chroom

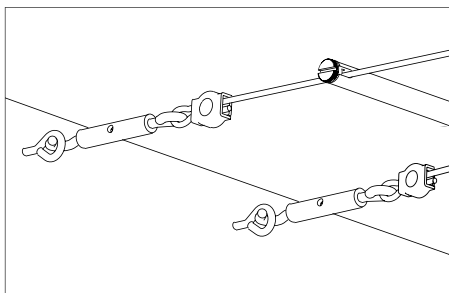


Seilspanner
Tendeur de câble
Kabelspanner



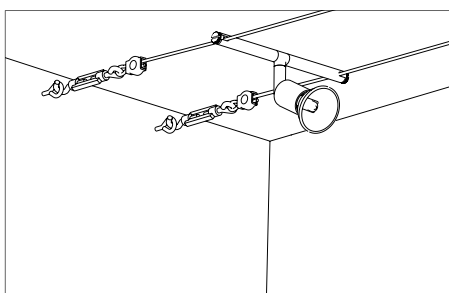
EAN 4000870 978399
978.039

Chrom
Chrome
Chroom



EAN 4000870 178003
178.00

Chrom
Chrome
Chroom

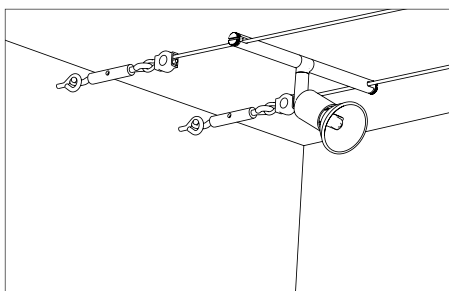


Spann-Montageset, nicht isoliert
Kit de traction non isolé
Span-montageset, niet geïsoleerd



EAN 4000870 979013
979.01

Verzinkt
Zingé
Vertint



EAN 4000870 178034
178.03

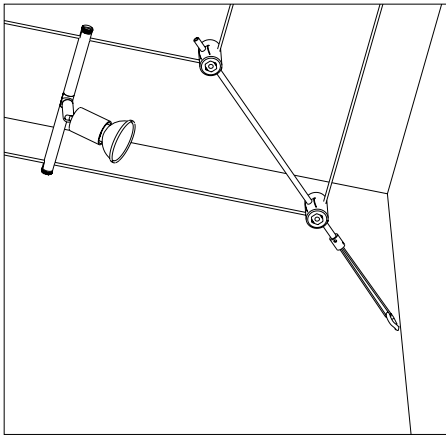
Chrom
Chrome
Chroom




EAN 4000870 972892
972.89 **new**

Chrom matt
Chrome mate
Chroom mat



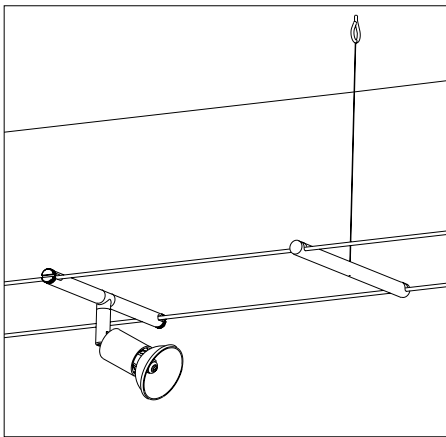


Eckspanner
Tendeur d'angle
Hoekspanner



↔42-265 ø12mm
EAN 4000870 178126
178.12 📦

Chrom
Chrome
Chroom

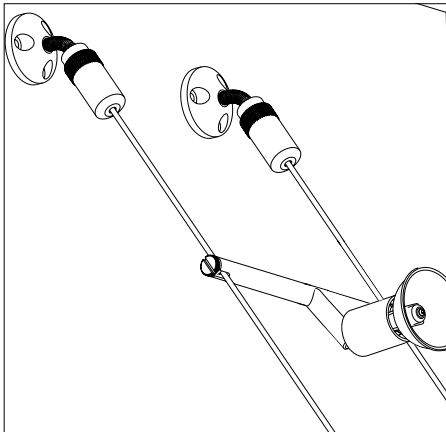


Zwischenaufhängung
Suspension anti-flèche
Tussenophanging



↔160 ↔150 ø12mm ⌀100cm
EAN 4000870 178140
178.14 📦

Acryl
Acryl
Acryl

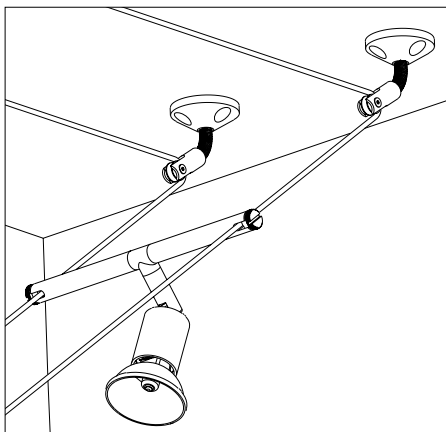


Wandspanner, flexibel, 1 Paar
Tendeur mural flexible, 1 paire
Wandspanner, flexibel, 1 set



⌀42 ø20mm
EAN 4000870 178089
178.08 📦

Chrom
Chrome
Chroom

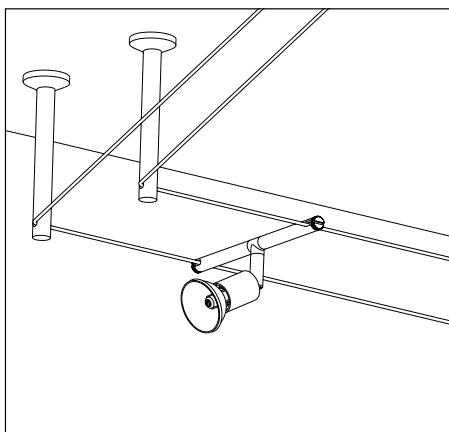


Wandanschluss-Umlenker, 1 Paar
Renvoi d'angle murale, 1 paire
Wandaansluiting-ombuiger, 1 set



⌀42 ø12mm
EAN 4000870 178102
178.10 📦

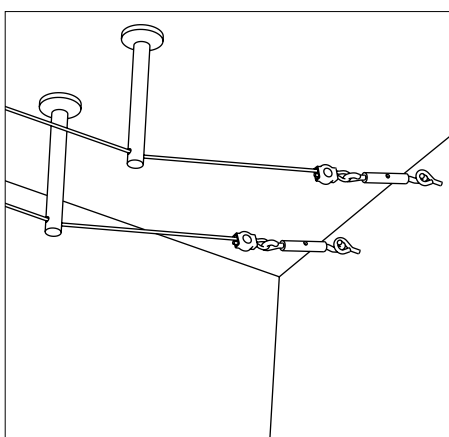
Chrom
Chrome
Chroom



Umlenker / Abhängung, zum Aufschrauben,
1 Paar
Renvoi d'angle / Support tubes à visser, 1 paire
Ombuiger / Ophanging, opschroefbaar, 1 set

∅165 ø16mm
EAN 4000870 178065
178.06

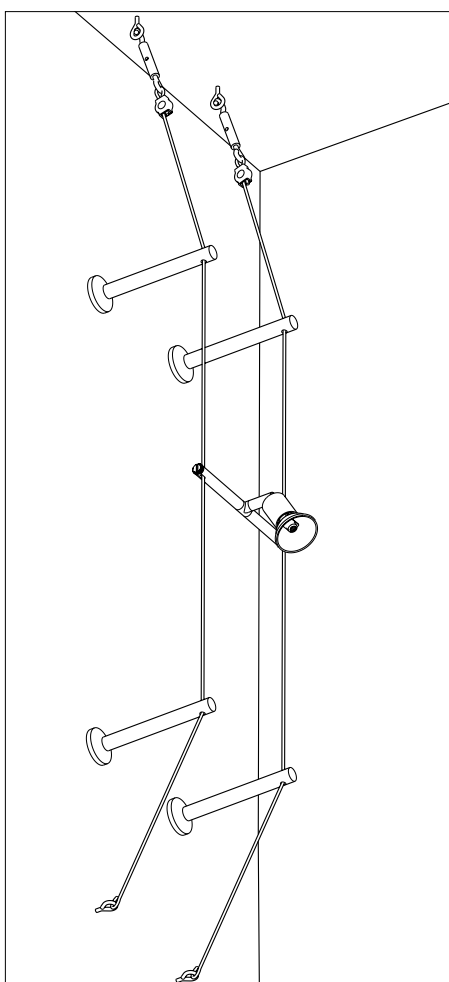
Alu
Alu
Alu



Umlenker / Abhängung, zum Aufschrauben,
1 Paar
Renvoi d'angle / Support tubes à visser, 1 paire
Ombuiger / Ophanging, opschroefbaar, 1 set

∅165 ø16mm
EAN 4000870 178249
178.24

Chrom
Chrome
Chroom



Spann-Montageset
Kit de traction
Span-montageset

∅165 ø16mm
EAN 4000870 178355
178.35

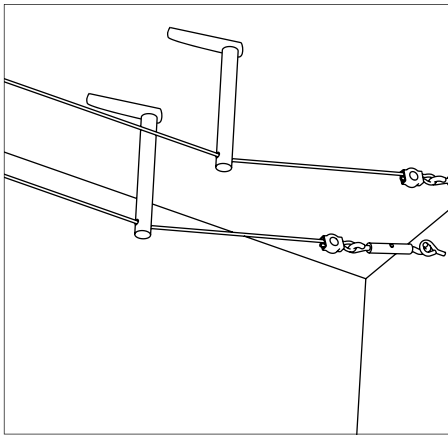
Chrom
Chrome
Chroom



Spann-Montageset
Kit de traction
Span-montageset

∅165 ø16mm
EAN 4000870 178348
178.34

Chrom
Chrome
Chroom



Spice Umlenker / Abhängung 170
Renvoi d'angle / Support tubes 170 Spice
Spice Ombuiger / Ophanging 170

⇔84 ∅170 ∅12mm
EAN 4000870 972861
972.86 new

Chrom matt
Chrome mate
Chroom mat

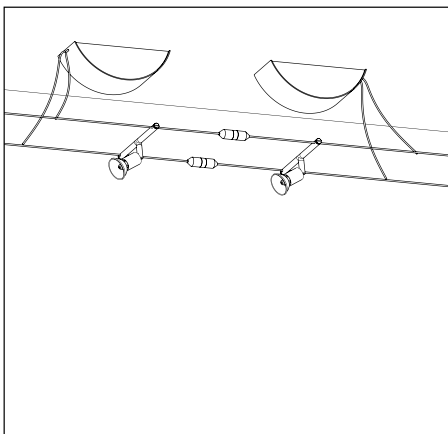


Spice Umlenker / Abhängung 85
Renvoi d'angle / Support tubes 85 Spice
Spice Ombuiger / Ophanging 85



⇔84 ∅85 ∅12mm
EAN 4000870 972878
972.87 new

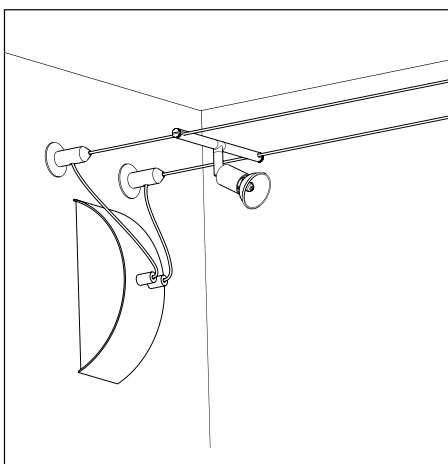
Chrom matt
Chrome mate
Chroom mat



Stromkreistrennteil, 1 Paar
Séparateur de circuit, 1 paire
Stroomkring-onderbrekingsdeel, 1 set

∅65 ∅20mm
EAN 4000870 082003
8200

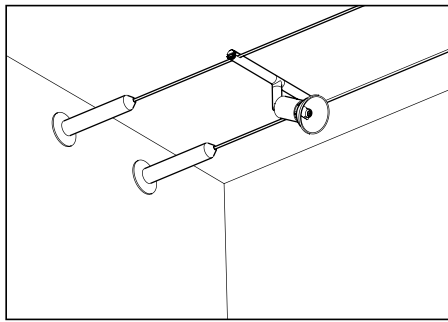
Nickel satiniert
Nickel satiné
Nikkel gesatineerd



Wandanschluss, mit Kabelweiterführung, 1 Paar
Jonction murale avec passage de câble, 1 paire
Wandaansluiting, met kabelgeleiding, 1 paar


∅60 ∅20mm
EAN 4000870 082034
8203

Nickel satiniert
Nickel satiné
Nikkel gesatineerd

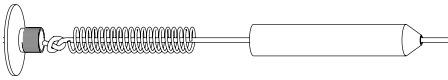


Spannfeder-Wandanschluss, 1 Paar
Ressort de traction mural, 1 paire
Spanveer-wandaansluiting, 1 set

∅115 ∅20mm
EAN 4000870 082058
8205



Nickel satiniert
Nickel satiné
Nikkel gesatineerd

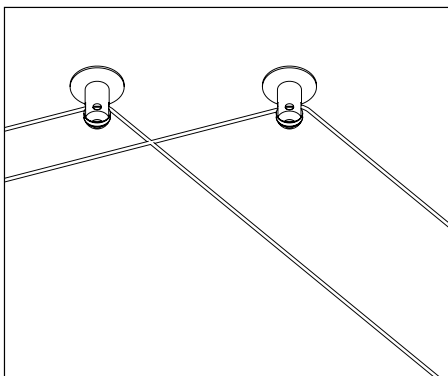


Miniumlenker mit Rolle, 1 Paar
Mini renvoi d'angle avec roulette, 1 paire
Mini ombuiger met rol, 1 set

∅45 ∅20mm
EAN 4000870 082072
8207



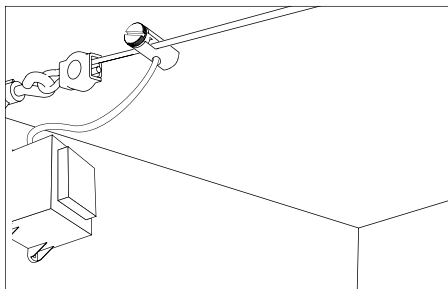
Nickel satiniert
Nickel satiné
Nikkel gesatineerd



Spice Stromeinspeisung
Connecteur d'alimentation Spice
Spice stroomvoeding
max. 300W
12V
∅30 ∅12mm
EAN 4000870 972830
972.83 new



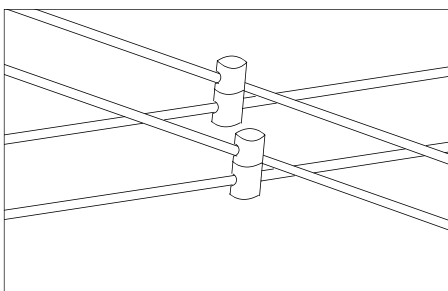
Chrom matt
Chrome mate
Chroom mat



Spice Kreuzverbinder
Connecteur en croix Spice
Spice kruisverbinding
max. 300W
12V
∅40 ∅12mm
EAN 4000870 972816
972.81 new



Chrom matt
Chrome mate
Chroom mat





Socket Lampenhalter, für Seilsysteme
Tête de spot Socket pour câbles
Socket lampenhouder, voor kabelsystemen

max. 35W, G4
12V
 4
EAN 4000870 978412
978.41

Schwarz
Noir
Zwart



Socket Lampenhalter, für Seilsysteme
Tête de spot Socket pour câbles
Socket lampenhouder, voor kabelsystemen

max. 50W, GX5,3
12V
 4
EAN 4000870 978450
978.45

Schwarz
Noir
Zwart



Socket Lampenhalter, für Seilsysteme
Tête de spot Socket pour câbles
Socket lampenhouder, voor kabelsystemen

max. 50W, GX5,3
12V
 4
EAN 4000870 978443
978.44

Weiß
Blanc
Wit



Kolibri Lampenhalter, für Seilsysteme
Tête de spot Kolibri pour câbles
Kolibri lampenhouder, voor kabelsystemen

max. 1x50W, GX5,3
12V
 10
EAN 4000870 975176
975.17

Schwarz
Noir
Zwart



Seilklotz für Seilsysteme max. 150W /
Stangensysteme max. 300W 2er Pack
Sabot contact pour câbles max. 150W / rails
max. 300W par 2
Kabelblok voor kabelsystemen max. 150W /
stangensystemen max. 300W set van 2 stks

12V
 4
EAN 4000870 978191
978.019

Chrom
Chrome
Chroom



Seilklotz für Seilsysteme max. 150W /
Stangensysteme max. 300W 6er Pack
Sabot contact pour câbles max. 150W / rails
max. 300W par 6
Kabelblok voor kabelsystemen max. 150W /
stangensystemen max. 300W set van 6 stks

12V
 1
EAN 4000870 978016
978.01


Chrom
Chrome
Chroom

Eine Leuchte, die alles zugleich ist: Lichtquelle, Wanddekoration und raumgestaltendes Element - für diesen umfassenden Anspruch steht die Seilvorhang Serie. Zwei Schrauben nur und das System ist an der Decke befestigt. Durch die Beschwerung am anderen Ende spannen sich die Seile ganz von selbst straff und gleichmäßig bis zum Fußboden. Der Rest ist Vielfalt, die nur dem persönlichen Einrichtungsgeschmack unterliegt: Verschiedene Sets stehen zur Verfügung und erfüllen (fast) jeden Lichtwunsch. Für flächige, blendfreie Beleuchtung sind die Versionen mit formschönen Cosylight oder Miniglobe Lampen vortrefflich geeignet. Ein besonderer Hit sind die Foto-/Bilderleuchten-Sets. Hier kann ohne viel Mühe das Lieblingsurlaubsbild oder ein toller Schnappschuss ins rechte Licht gerückt werden - und ist jederzeit nach Belieben austauschbar!

Les systèmes câbles verticaux cumulent les possibilités : source lumineuse et élément décoratif (devant un mur ou en séparation de pièce). Deux vis suffisent pour fixer le système. Les pierres naturelles maintiennent les câbles verticalement. Des luminaires adaptés permettent de composer un système à son goût : Cosylight ou Miniglobe allient esthétique et anti-éblouissement dans de grandes pièces; Foto permet d'exposer ses images préférées et de les changer aussi souvent que souhaité.

Een lamp die alles tegelijk is: lichtbron, wanddecoratie en vormgevend element - aan deze veelvuldige eis voldoet de kabelserie. Slechts twee schroeven en het systeem is al aan het plafond bevestigd. Door de verzwaring aan het andere uiteinde spannen zich de kabels helemaal vanzelf strak en hangen gelijkmatig tot op de vloer. De rest bestaat uit een veelvoud aan mogelijkheden die alleen aan uw persoonlijke inrichtingsvoorkeur onderworpen is: Er staan verschillende sets ter beschikking die (bijna) elke lichtwens vervullen. Voor een verlichting die niet verblindend is, zijn de versies met de mooie Cosylight of Miniglobe lampen uitstekend geschikt. Een bijzondere hit zijn de fotolampen-sets. Een bijzondere hit zijn de fotolampen-sets. Hier kunt u zonder veel moeite uw mooiste vakantiefoto of uw lievelingskiekje in het juiste licht tot zijn recht laten komen - en u kunt de foto's te allen tijde naar keuze vervangen!





Pisa Trio

Alu
Alu
Alu



829.43

Pisa Trio
incl. 5x20W, G4
230/12V, 105VA 
⇄470mm ⇄3m  160mm
EAN 4000870 971000
971.00




Foto Duo

Transparent
Transparent
Transparent



829.27

Foto Duo
incl. 3x20W, G4
230/12V, 60VA 
⇄440mm ⇄3m  160mm
EAN 4000870 970966
970.96



Foto Trio

Transparent
Transparent
Transparant



829.27

Foto Trio
incl. 5x20W, G4
230/12V, 105VA
⇔470mm ⇔3m ⇨160mm
EAN 4000870 970973
970.97



TIP Eco Set

Chrom
Chrome
Chroom



8833.29

TIP-ECO Set 60
incl. 3x20W, GU5,3
230/12V, 60VA
⇔10m ⇨125mm
EAN 4000870 971604
971.60



TIP-ECO Set 100
incl. 5x20W, GU5,3
230/12V, 105VA
⇔10m ⇨125mm
EAN 4000870 971611
971.61





Paulmann Shopkonzepte liefern den kompetenten Verkaufsberater gleich mit: Die gesamte Warenpräsentation ist darauf ausgelegt, Information, Produktauswahl und Kaufentscheidung Ihres Kunden proaktiv zu begleiten. So sorgt die aufwändige Produktpräsentation für einen ersten Kaufanreiz und führt intuitiv auf das Warenangebot zu. Bei der Produktauswahl helfen reich bebilderte, vollfarbige Verpackungen und Informationstafeln. Innovativ auch das Raumnutzungskonzept: Die optimierten Verpackungen sorgen für eine größtmögliche Produktvielfalt am Point of sale und damit auch für eine erhöhte Produktivität Ihrer Fläche. Für weitere Informationen steht Ihnen Ihr Kundenberater gerne zur Verfügung.

Les concepts Paulmann pour les magasins sont de véritables conseillers de vente très compétents : Toute la présentation des articles est étudiée pour donner à vos clients des informations et un large choix de produits et les aider activement dans leur décision d'achat. Ainsi, l'excellente présentation des produits stimule le désir initial d'achat et amène intuitivement à regarder l'ensemble des produits proposés. Les emballages très illustrés et colorés ainsi que les tableaux d'informations aident à choisir les produits. Le concept d'utilisation de l'espace est également innovant : Les emballages optimisés assurent une variété maximale de produits sur le point de vente et de ce fait également un meilleur rendement de votre surface commerciale. Notre équipe de conseillers commerciaux se tient à votre disposition pour toute information complémentaire.

Paulmann Shopconcepten leveren de competente verkoopadviseur meteen mee: De hele productpresentatie is ervoor geconcipeerd om de informatie, productkeuze en de aankoopbeslissing van uw klanten pro-actief te begeleiden. Door deze presentatie worden de klanten aangespoord om te kopen en intuïtief naar ons productassortiment geleid. Bij de productkeuze zijn de gekleurde verpakkingen met de vele foto's en ook de informatieborden heel behulpzaam. Innovatief is ook het concept voor de verkoopruimte: De geoptimaliseerde verpakkingen zorgen in uw point of sale voor een zo groot mogelijke verscheidenheid aan producten en dus ook voor een hogere productiviteit van uw verkoopoppervlak. Voor verdere informatie staat onze klantenadviseur u graag te woord.

Rail Systems



228 Phantom 230V

240 Rail 12V

262 TIP





Phantom 230V ist das flexible Schienensystem ohne Grenzen für individuelle Lichtlösungen. Brillantes Halogenlicht kommt in zeitgemäßer 230V Technologie zum Einsatz - ganz ohne störenden Transformator. Das Basissystem ist beliebig erweiterbar, sowie schnell und einfach montiert. Mit nur einem Stromauslass können auch großzügig geschnittene Wohnflächen umfassend ausgeleuchtet werden. Dabei sind bedarfsgerecht beliebig viele Lichtquellen (max. 1000W) anschließbar - und der Stromauslass kann an jeder beliebigen Stelle platziert werden. Phantom 230V bietet Beleuchtungsvarianten für verschiedenste Ansprüche: Die große Vielzahl separat erhältlicher Spots kann gerichtetes Licht zur Objektbeleuchtung, blendfreies Licht für Arbeits- und Aufenthaltsbereiche und Streulicht zur allgemeinen Raumaufhellung erzielen. Mittels einer einzigen Klemmbefestigung sind die Spots völlig flexibel einsetzbar - nur wenige Handgriffe, und die Beleuchtung passt sich veränderten Einrichtungsbedingungen an.

Le système mono-rail Phantom 230V offre des possibilités illimitées pour des solutions d'éclairage individualisées. Fonctionnant sans transformateur, il permet l'emploi d'un grand nombre de spots (jusqu'à 1000W). Le système de base est extensible à souhait, avec un montage simple et rapide. Une seule source de courant, quel que soit l'emplacement, permet l'éclairage de grandes pièces. Phantom 230V s'adapte aux exigences les plus variées: lumière directionnelle ou diffuse, grande variété de suspensions et spots orientables.

Phantom 230V is het flexibele railsysteem zonder grenzen voor individuele lichtoplossingen. Brillant halogeenlicht wordt in een moderne 230V technologie toegepast - helemaal zonder storende transformator. Het basissysteem kan willekeurig uitgebreid en snel en gemakkelijk gemonteerd worden. Met slechts een enkele kabelaansluiting kunnen ook grote woonkamers goed verlicht worden. Daarbij kunnen een willekeurig aantal lichtpunten naar wens aangesloten worden (max. 1000W) - en de kabelaansluiting kan op elke willekeurige plaats gepositioneerd worden. Phantom 230V biedt verlichtingsvarianten voor de meest verschillende eisen: Het grote veelvoud aan separaat verkrijgbare spots kan zorgen voor gericht licht voor objectverlichting, licht dat niet verblindt in werk- en oponthoudruimtes en tevens voor strooilicht voor algemene kamerverlichting. Met behulp van een enkele klembevestiging kunnen de spots volledig flexibel aangebracht worden - een paar handgrepen maar en de verlichting past zich aan veranderde inrichtingsvoorwaarden aan.




Phorenia

Titan / Hellblau
Titane / Bleu ciel
Titaan / Lichtblauw



836.10



Phorenia
incl. 4x50W, GZ10
230V
⌀420mm ⇔2m
EAN 4000870 974667
974.66 new



Phorenia

Titan / Satin
Titane / Satin
Titaan / Satijn



836.10



Phorenia
incl. 4x50W, GZ10
230V
⌀420mm ⇔2m
EAN 4000870 974650
974.65 new



Phara

Titan / Orange satiniert
Titane / Orange satiné
Titaan / Oranje gesatineerd



831.91



Phara
incl. 4x40W, G9
230V
⇔2m
EAN 4000870 972748
972.74



Phara

Titan / Satin
Titane / Satin
Titaan / Satijn



831.91



Phara
incl. 4x40W, G9
230V
⇔2m
EAN 4000870 973349
973.34

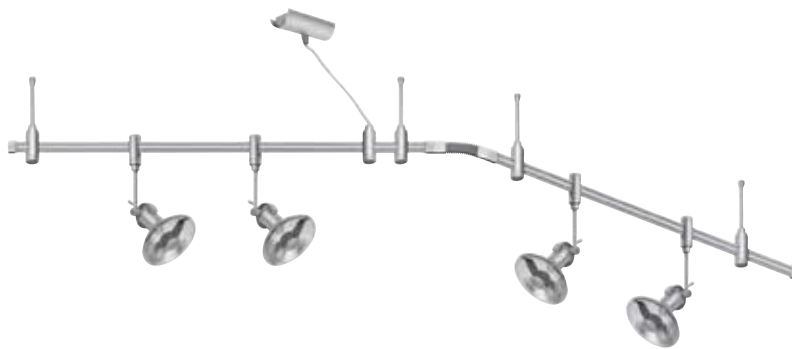


Philo

Titan
Titane
Titaan



973.53



Philo
incl. 4x50W, GU10
230V
↔2m
EAN 4000870 973585
973.58

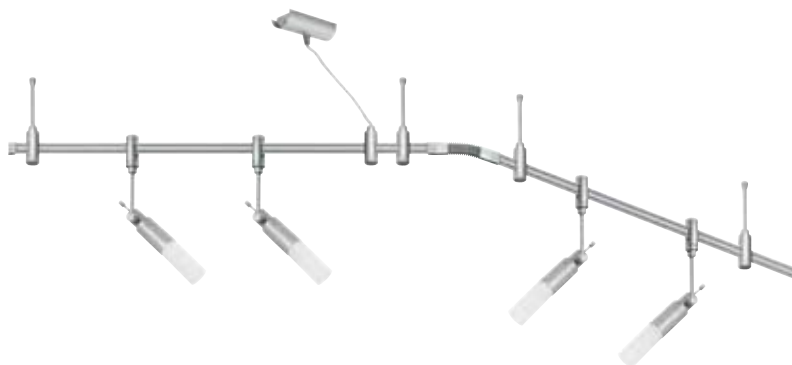


Pharus

Titan / Opal
Titane / Opale
Titaan / Opaal



894.09



Pharus
incl. 4x9W, E14
230V
↔2m
EAN 4000870 973592
973.59



Phari

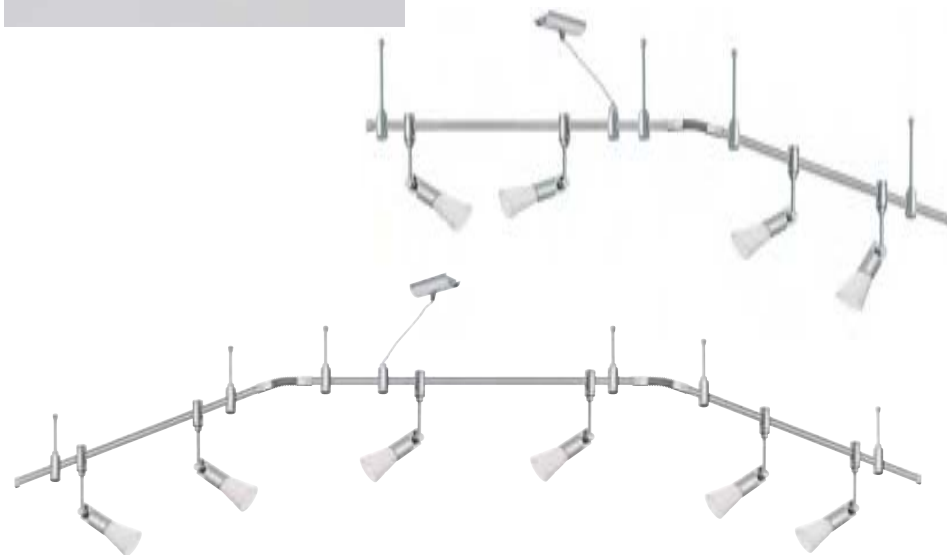
Titan / Opal
Titane / Opale
Titaan / Opaal



831.91

Phari
incl. 4x40W, G9
230V
⇔2m
EAN 4000870 973394
973.39

Phari
incl. 6x40W, G9
230V
⇔3m
EAN 4000870 973387
973.38



Phyllis

Titan
Titane
Titaan



836.06

Phyllis
incl. 6x50W, GU10
230V
⇔3m
EAN 4000870 973400
973.40



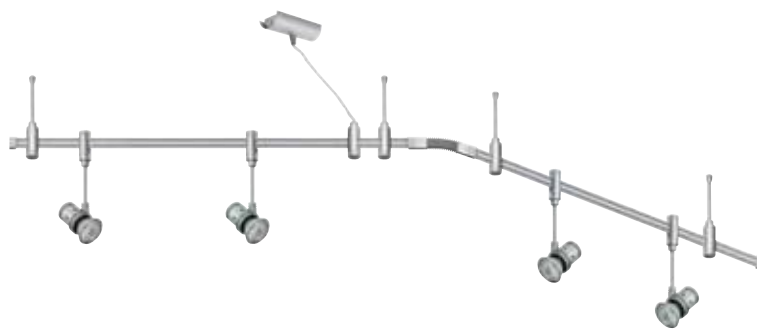


Phyllis

Titan
Titane
Titaan



836.06



Phyllis
incl. 4x50W, GU10
230V
⇔2m
EAN 4000870 973325
973.32

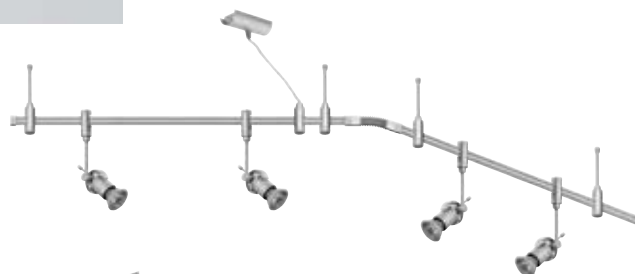


Philomene


Titan
Titane
Titaan



836.06


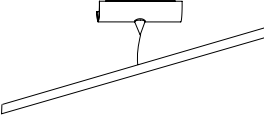
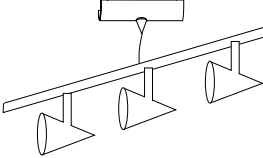


Philomene
incl. 4x50W, GU10
230V
⇔2m
EAN 4000870 973363
973.36




Philomene
incl. 6x50W, GU10
230V
⇔3m
EAN 4000870 973370
973.37

Leuchtensystem zum Selbstgestalten: Système modulaire à composer soi-même : Lampensysteem om zelf te installeren:

<p>1. Spot</p> 	<p>Welche Lichtquellen werden benötigt? Einfach aus dem großen Angebot an Spots (Objektbeleuchtung), Pendelleuchten (z. B. für den Esstisch) und indirekten Leuchten (Grundbeleuchtung) die gewünschte Kombination auswählen.</p>	<p>Quels types d'éclairage choisir ? Il suffit de choisir la combinaison souhaitée parmi le large choix de spots (éclairage d'objet), de suspensions (par exemple pour la table de salle à manger) et d'éclairages indirects (éclairage de base).</p>	<p>Welke lichtbronnen heeft u nodig? Gewoon uit het grote assortiment aan spots (objectverlichting), pendellampen (bijv. voor de eettafel) en indirecte lampen (basisverlichting) de gewenste combinatie kiezen.</p>
<p>+ 2. Basic</p> 	<p>Welches Basissystem wird benötigt? Abhängig von Raumgröße und -beschaffenheit stehen verschiedene Sets mit unterschiedlichen Leitungslängen zur Verfügung.</p>	<p>Quel système de base faut-il ? Paulmann propose différents kits avec différentes longueurs de câbles en fonction de la dimension et de la nature de la pièce.</p>	<p>Welk basissysteem heeft u nodig? Afhankelijk van de grootte en de inrichting van de kamer staan meerdere sets met verschillende lengtes ter beschikking.</p>
<p>= 3. Light-System</p> 	<p>Installieren - zusammenstecken = Fertig ist die individuelle Lichtlösung. Und welchen Lichtgeschmack haben Sie?</p>	<p>Poser = L'éclairage personnalisé choisi est terminé. Et quels sont vos préférences en matière d'éclairage ?</p>	<p>Monteren = Klaar is uw individuele lichtoplossing. En welke lampen bevallen u?</p>




Pharos
incl. 1x9W, E14
230V
ø40mm \updownarrow 110cm
EAN 4000870 973493
973.49

 894.09




Phylo
incl. 1x50W, GU10
230V
ø59mm \updownarrow 90-170cm
EAN 4000870 973424
973.42

 836.06



Philo
incl. 1x50W, GU10
230V
ø111mm \updownarrow 110cm
EAN 4000870 973486
973.48

 973.53

Titan / Opal
Titane / Opale
Titaan / Opaal

Titan / Glas
Titane / Verre
Titaan / Glas

Titan
Titane
Titaan



Phil
incl. 1x40W, G9
230V
ø125mm \varnothing 170cm
EAN 4000870 972731
972.73

⌚ 831.91

Titan / Orange satiniert
Titane / Orange satiné
Titaan / Oranje gesatineerd



Phil
incl. 1x40W, G9
230V
ø125mm \varnothing 170cm
EAN 4000870 973431
973.43

⌚ 831.91

Titan / Satin
Titane / Satin
Titaan / Satijn



Phara
incl. 1x40W, G9
230V
ø59 \varnothing 160 \varnothing 70mm
EAN 4000870 972755
972.75

⌚ 831.91

Titan / Orange satiniert / Gelb satiniert
Titane / Orange satiné / Jaune satiné
Titaan / Oranje gesatineerd / Geel gesatineerd



Phara
incl. 1x40W, G9
230V
ø155 \varnothing 160 \varnothing 70mm
EAN 4000870 973356
973.35

⌚ 831.91

Titan / Satin
Titane / Satin
Titaan / Satijn



Phorenia
incl. 1x50W, GZ10
230V
ø100 \varnothing 170 \varnothing 110mm
EAN 4000870 974629
974.62 new

⌚ 836.10

Titan / Hellblau
Titane / Bleu ciel
Titaan / Lichtblauw



Phorenia
incl. 1x50W, GZ10
230V
ø100 \varnothing 170 \varnothing 110mm
EAN 4000870 974612
974.61 new

⌚ 836.10

Titan / Satin
Titane / Satin
Titaan / Satijn



1x
Extra

Phila
incl. 1x40W, G9
230V
∅157 ∗166 ∅40mm
EAN 4000870 972762
972.76

831.91

Titan / Flieder / Mint
Titane / Lilas / Menthe
Titaan / Flieder / Mint



1x
Extra

Phila
incl. 1x40W, G9
230V
∅157 ∗166 ∅40mm
EAN 4000870 972779
972.77

831.91

Titan / Orange satiniert / Gelb satiniert
Titane / Orange satiné / Jaune satiné
Titaan / Oranje gesatineerd / Geel
gesatineerd



Phila
incl. 1x40W, G9
230V
∅156 ∗166 ∅40mm
EAN 4000870 973264
973.26

831.91

Titan / Opal
Titane / Opale
Titaan / Opaal



Phari
incl. 1x40W, G9
230V
∅140 ∗166 ∅40mm
EAN 4000870 972724
972.72

831.91

Titan / Orange satiniert
Titane / Orange satiné
Titaan / Oranje gesatineerd



Phari
incl. 1x40W, G9
230V
∅138 ∗166 ∅60mm
EAN 4000870 973417
973.41

831.91

Titan / Opal
Titane / Opale
Titaan / Opaal



Pharus
incl. 1x9W, E14
230V
∅226 ∗200 ∅40mm
EAN 4000870 973462
973.46

894.09

Titan / Opal
Titane / Opale
Titaan / Opaal



Philo
incl. 1x50W, GU10
230V
∅147 ∅180 ∅111mm
EAN 4000870 973479
973.47

⌚ 973.53

Titan
Titane
Titaan



Phyllis
incl. 1x50W, GU10
230V
∅102 ∅140 ∅50mm
EAN 4000870 973295
973.29

⌚ 836.06

Titan
Titane
Titaan



Phöbe
incl. 1x50W, GU10
230V
∅123 ∅140 ∅60mm
EAN 4000870 973318
973.31

⌚ 836.06

Titan
Titane
Titaan



Philomene
incl. 1x50W, GU10
230V
∅127 ∅140 ∅50mm
EAN 4000870 973271
973.27

⌚ 836.06

Titan
Titane
Titaan



Phyllis
incl. 1x50W, GU10
230V
∅82 ∅140 ∅50mm
EAN 4000870 973448
973.44

⌚ 836.06

Titan
Titane
Titaan



Philine
incl. 1x40W, G9
230V
∅144 ∅140 ∅50mm
EAN 4000870 973288
973.28

⌚ 831.91


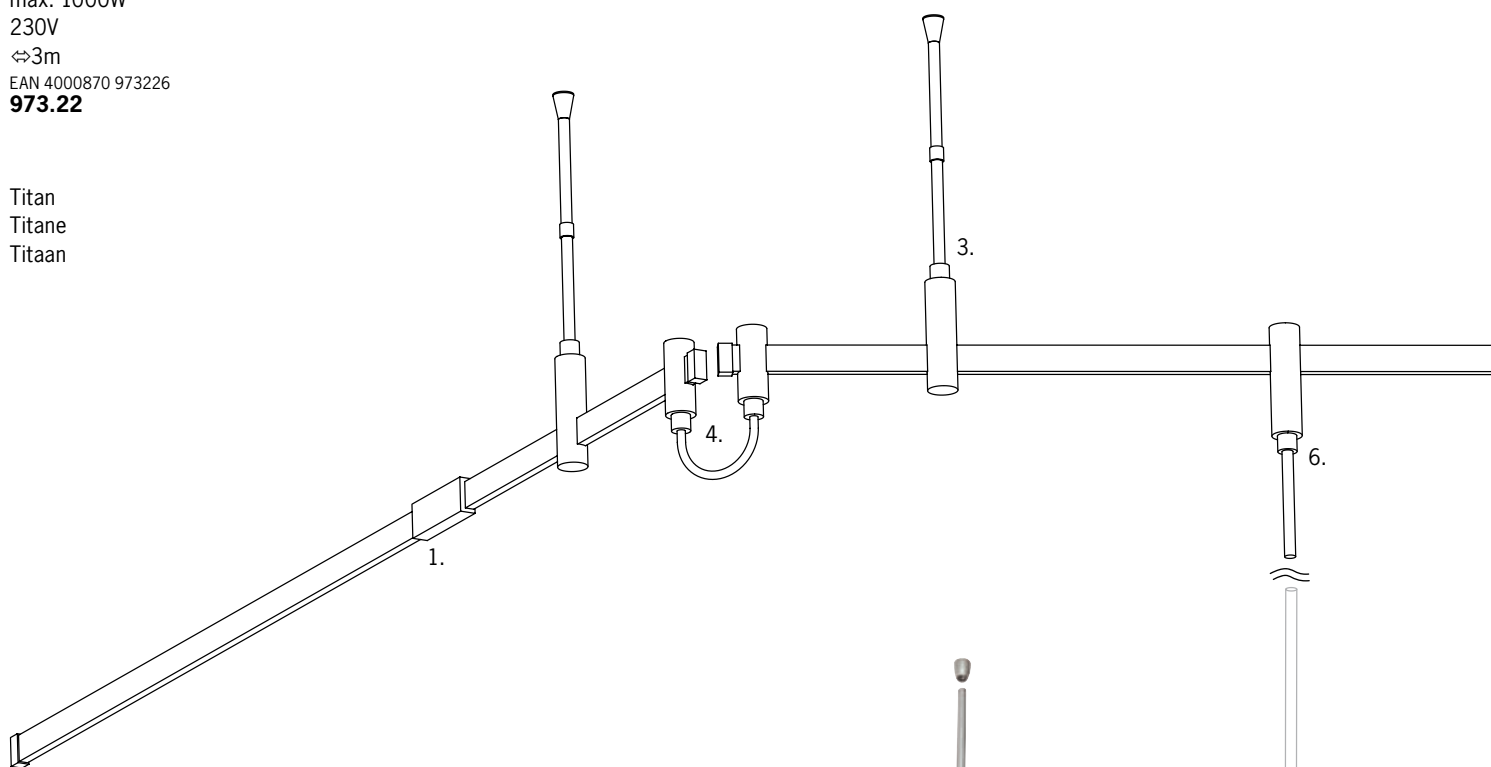
Titan / Chrom
Titane / Chrome
Titaan / Chrom



Phantom Basissystem
Système de base Phantom
Phantom basissysteem
max. 1000W
230V
↔3m
EAN 4000870 973226
973.22



Titan
Titane
Titaan



1.
Linien Verbinder
Connecteur en ligne
Lijnverbinding
max. 1000W
230V
∅18 ↔80 ∅25mm
EAN 4000870 973561
973.56

Titan
Titane
Titaan



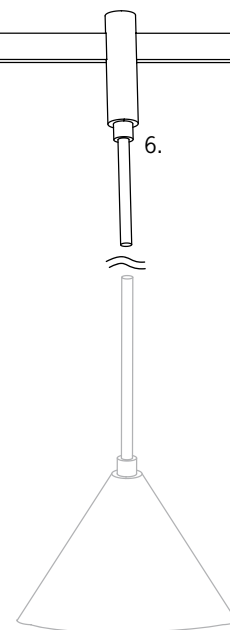
2.
Flex Verbinder
Connecteur flexible
Verbinding flexibel
max. 1000W
230V
∅13 ↔145 ∅26mm
EAN 4000870 973455
973.45

Titan
Titane
Titaan



3.
Abhängung
Support tubes
Ophanging
∅140/270mm
EAN 4000870 973257
973.25

Titan
Titane
Titaan





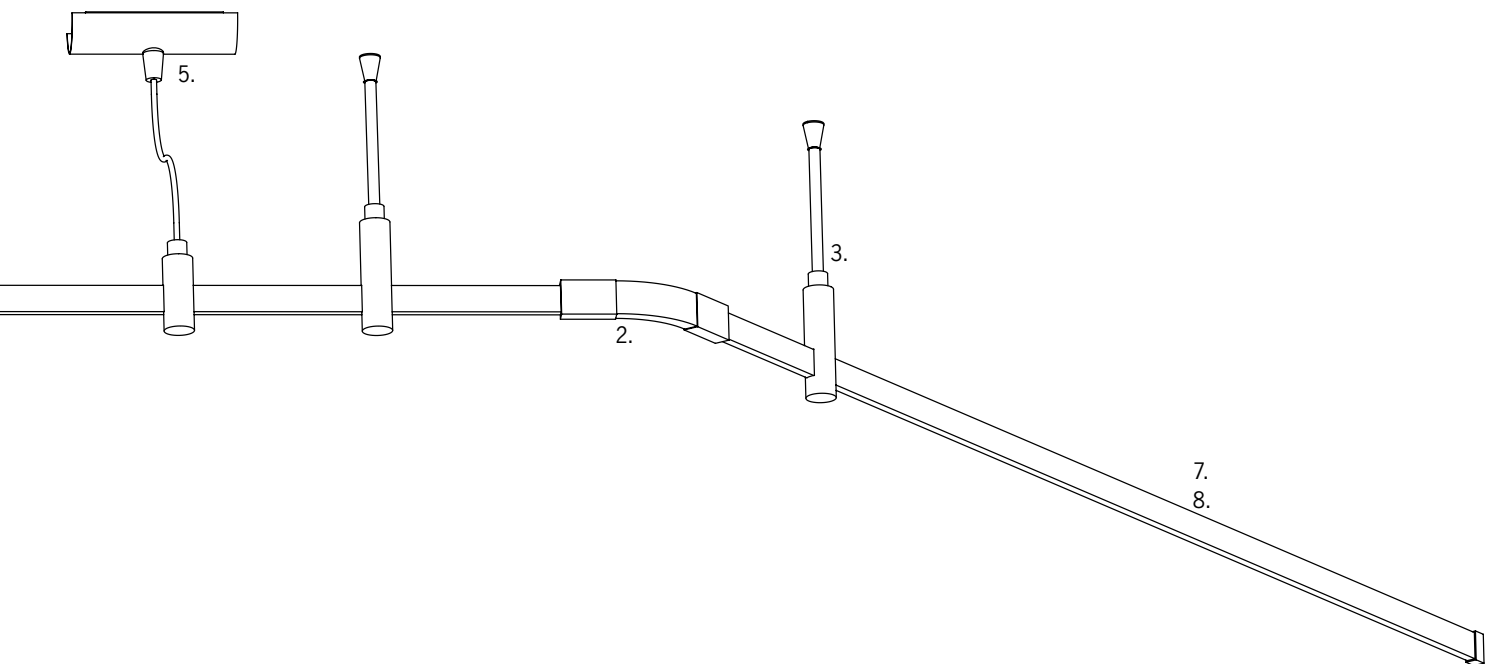
7.
Schiene
Rail
Rail
max. 1000W
230V
∅7 ∅20mm ⇔0,50m
EAN 4000870 973578
973.57

Titan
Titane
Titaan



8.
Schiene
Rail
Rail
max. 1000W
230V
∅7 ∅20mm ⇔1m
EAN 4000870 973240
973.24

Titan
Titane
Titaan



4.
Verbinder
Connecteur
Verbinding
max. 1000W
230V
∅330mm
EAN 4000870 973233
973.23

Titan
Titane
Titaan



5.
Stromeinspeisung
Connecteur d'alimentation
stroomvoeding
max. 1000W
230V
∅50 ⇔120 ∅140-500mm
EAN 4000870 973332
973.33

Titan
Titane
Titaan



6.
Adapter
Adaptateur
Adapter
max. 100W
230V
∅125 ∅23mm
EAN 4000870 973547
973.54



Titan
Titane
Titaan



Schienensysteme ermöglichen die Installation einer Vielzahl von Brennstellen, die über einen einzigen Stromauslass schaltbar sind. Dabei kommt die zeitgemäße 12V Niedervolttechnik zum Einsatz, die für erhöhte Sicherheit und brillantes, langlebiges Halogenlicht sorgt. Mittels eines optisch in das jeweilige Design integrierten Transformators wird die 230V Spannung auf 12V umgewandelt. Die daran angeschlossenen Schienen sind stromführend, jedoch aufgrund der verwendeten Niedervolttechnik völlig ungefährlich bei Berührung. Selbst große Wohnflächen können bei Verwendung von Schienen-Systemen optimal ausgeleuchtet werden. Der Clou: Die einzelnen Leuchten sind an jedem Punkt des jeweiligen Schienensystems frei platzierbar. Damit kann die Lichtverteilung individuell geregelt und, bei Bedarf, sogar ohne nachträglichen Installationsaufwand verändert werden. Dem persönlichen Einrichtungsgeschmack sind dabei keine Grenzen gesetzt. Schienen-Systeme sind in einer Vielzahl von Designs und Materialien erhältlich.

Les systèmes rail en basse tension (12V) permettent l'installation de multiples sources lumineuses, tout en garantissant une sécurité accrue, une excellente luminosité et la longévité des ampoules. La tension 230V est convertie en 12V au moyen d'un transformateur design intégré. Les rails raccordés sont conducteurs, mais sans danger en cas de contact grâce à la technologie basse tension. Même des grandes pièces peuvent être éclairées de façon optimale par l'utilisation de systèmes rail TBT. A noter : les spots peuvent être librement répartis sur le système rail. La diffusion de lumière peut donc être modulée suivant les besoins, éventuellement par rajouts ultérieurs. Les nombreuses formes et matériaux disponibles permettent d'adapter ces systèmes selon ses besoins.

Railsystemen maken het mogelijk om meerdere lampen te installeren, die met behulp van één enkele kabelaansluiting geschakeld kunnen worden. Hierbij wordt gebruik gemaakt van de moderne 12V laagvolttechniek die voor een verhoogde veiligheid en briljant, langdurig halogeenlicht zorgt. Met behulp van een optisch in elk afzonderlijk design geïntegreerde transformator wordt de 230V spanning in 12V gewijzigd. De aangesloten rails zijn stroomgeleidend, maar zijn vanwege de hier toegepaste laagvolttechniek volkomen ongevaarlijk als u ze aanraakt. Zelfs grote woonoppervlakken kunnen optimaal worden verlicht met behulp van zulke railsystemen. De clou: De afzonderlijke lampen kunnen op elk willekeurig punt van het betreffende railsysteem aangebracht worden. Daardoor is de lichtverdeling geheel individueel regelbaar en kan zonodig zelfs gewijzigd worden, zonder dat er achteraf veel aan de installatie veranderd hoeft te worden. Uw persoonlijke inrichtingsmaak heeft hierbij alle mogelijkheden. Railsystemen zijn in velerlei designs en materialen verkrijgbaar.



Spice Chili



Chrom matt / Hellblau
Chrome mat / Bleu clair
Chroom mat / Lichtblauw



832.93



Spice Chili 210
incl. 4x35W, GU5,3
230/12V, 2x105VA 
⇔2,8m ⇨30mm
EAN 4000870 974513
974.51 new



Spice Chili



Chrom matt / Hellgrün
Chrome mat / Vert clair
Chroom mat / Lichtgroen



832.93



Spice Chili 210
incl. 4x35W, GU5,3
230/12V, 2x105VA 
⇔2,8m ⇨30mm
EAN 4000870 974520
974.52 new





Spice Chili



Chrom matt / Rot transparent / Satin
Chrome mate / Rouge transparent / Satin
Chroom mat / Rood transparant / Satijn



832.93

Spice Chili L 210
incl. 5x35W, GU5,3
230/12V, 2x105VA
⇔2,1m ⇨30mm ⇧110 - 200cm
EAN 4000870 972847
972.84 new



Spice Chili



Chrom matt / Rot transparent / Satin
Chrome mate / Rouge transparent / Satin
Chroom mat / Rood transparant / Satijn



831.129
832.92
832.93

Spice Chili 150
incl. 4x35W, GU5,3
230/12V, 2x105VA
⇔2,80m ⇨30mm
EAN 4000870 972328
972.32



Spice Chili XXL 300
incl. 5x35W / 3x (2x10W) / 2x20W, GU5,3 / G4
230/12V, 300VA
⇔5,60m ⇨30mm
EAN 4000870 972434
972.43



Spice Curcuma




Chrom matt / Grün transparent
Chrome mate / Vert transparent
Chroom mat / Groen transparant



838.21



Spice Curcuma 105
incl. 5x20W, GU4
230/12V, 105VA 
⇔2,10+1,40m ⇨30mm
EAN 4000870 974537
974.53 new



Spice Curcuma



Chrom matt / Orange transparent / Opal
Chrome mate / Orange transparent / Opale
Chroom mat / Oranje transparant / Opaal




822.22
831.129
838.31



Spice Curcuma 105
incl. 5x20W, GU4
230/12V, 105VA 
⇔3,50m ⇨30mm
EAN 4000870 972342
972.34



Spice Curcuma XL 210
incl. 4x35W / 4x10W, GU4/G4
230/12V, 2x105VA 
⇔2x2,10m ⇨30mm
EAN 4000870 972427
972.42





Spice Salt



Chrom matt
Chrome mate
Chroom mat



832.28
832.38



Spice Salt 210
incl. 6x35W, GU5,3
230/12V, 2x105VA
⇔2x2,10m 30mm
EAN 4000870 972380
972.38



Spice Salt XL 210
incl. 10x20W, GU5,3
230/12V, 2x105VA
⇔2x2,10m 30mm
EAN 4000870 972397
972.39



Spice Basil



Chrom matt
Chrome mate
Chroom mat



832.28
832.38



Spice Basil 105
incl. 5x20W, GU5,3
230/12V, 105VA
⇔2,80m 30mm
EAN 4000870 972359
972.35



Spice Basil 210
incl. 6x35W, GU5,3
230/12V, 2x105VA
⇔2x2,10m 30mm
EAN 4000870 972366
972.36





Spice Basil



Chrom matt / Opal
Chrome mate / Opale
Chroom mat / Opaal



831.129
832.38



Spice Basil XL 210
incl. 4x35W / 2x (2x10W), GU5,3 / G4 
230/12V, 2x105VA 
⇔2x2,10m  30mm
EAN 4000870 972373
972.37



Spice Cumin





Chrom matt
Chrome mate
Chroom mat



833.46



Spice Cumin 210
incl. 6x35W, GU5,3
230/12V, 2x105VA 
⇔2x2,10m  30mm
EAN 4000870 972311
972.31





Spice Piment





Chrom matt / Rauchglas
Chrome mate / Verre fumé
Chroom mat / Rookglas



833.31



Spice Piment 210
incl. 5x35W, GU5,3
230/12V, 2x105VA 
⇄2x2,10m  30mm
EAN 4000870 972410
972.41



Spice Wasabi



Chrom matt
Chrome mate
Chroom mat



830.209



Spice Wasabi 300
incl. 6x50W, G53
230/12V, 300VA 
⇄4,20m  30mm
EAN 4000870 972403
972.40



Spice Ginger





Chrom matt
Chrome mate
Chroom mat



831.129
838.21



Spice Ginger 210
incl. 4x (2x20W) / 2x10W, GU4/G4
230/12V, 2x105VA 
⇔2x2,10m  30mm
EAN 4000870 972335
972.33





Cannes

Weiß
Blanc
Wit



833.31





Sinus Cannes 105
incl. 3x35W, GU5,3
230/12V, 105VA 
⇔0,70m  30mm
EAN 4000870 965139
965.13



Hip Cannes 150
incl. 4x35W, GU5,3
230/12V, 150VA 
⇔1,40m  30mm
EAN 4000870 965207
965.20



Twister Cannes 150
incl. 4x35W, GU5,3
230/12V, 150VA 
 30 ø450mm
EAN 4000870 965160
965.16





Cannes


Eisen gebürstet / Holz
Acier brossé / Bois
IJzer geborsteld / Hout



833.31



Sinus Cannes 105
incl. 3x35W, GU5,3
230/12V, 105VA
⇔0,70m ➔30mm
EAN 4000870 965153
965.15



Hip Cannes 150
incl. 4x35W, GU5,3
230/12V, 150VA
⇔1,40m ➔30mm
EAN 4000870 965221
965.22



Cannes 150
incl. 4x35W, GU5,3
230/12V, 150VA
⇔2,10m ➔30mm
EAN 4000870 965054
965.05



Twister Cannes
incl. 4x35W, GU5,3
230/12V, 150VA
➔30 ø450mm
EAN 4000870 965177
965.17





Teja

Eisen gebürstet
Acier brossé
Staal geborsteld



833.31



Sinus Teja 105
incl. 3x35W, GU5,3
230/12V, 105VA
⇔0,70m ⇨30mm
EAN 4000870 965115
965.11



Hip Teja 150
incl. 4x35W, GU5,3
230/12V, 150VA
⇔1,40m ⇨30mm
EAN 4000870 965214
965.21



Teja 150
incl. 4x35W, GU5,3
230/12V, 150VA
⇔2,10m ⇨30mm
EAN 4000870 965061
965.06





Teja


Altmessing
Laiton patiné
Oud-messing



833.31



Sinus Teja 105
incl. 3x35W, GU5,3
230/12V, 105VA
⇔0,70m ➔30mm
EAN 4000870 965122
965.12



Hip Teja 150
incl. 4x35W, GU5,3
230/12V, 150VA
⇔1,40m ➔30mm
EAN 4000870 965245
965.24



Teja

Weiß
Blanc
Wit



833.31



Sinus Teja 105
incl. 3x35W, GU5,3
230/12V, 105VA
⇔0,70m ➔30mm
EAN 4000870 965146
965.14



Hip Teja 150
incl. 4x35W, GU5,3
230/12V, 150VA
⇔1,40m ➔30mm
EAN 4000870 965238
965.23





Verbier


Eisen gebürstet
Acier brossé
Staal geborsteld



822.23
829.27



Sinus Verbier 105
incl. 3x35W, GU4
230/12V, 105VA
⇔0,70m 30mm
EAN 4000870 965092
965.09



Hip Verbier 150
incl. 4x35W, GU4
230/12V, 150VA
⇔1,40m 30mm
EAN 4000870 965252
965.25



Verbier 150
incl. 4x35W, GU4
230/12V, 150VA
⇔2,10m 30mm
EAN 4000870 965047
965.04



Verbier 150 JoJo
incl. 3x35W / 1x20W, GU4
230/12V, 150VA
⇔2,10m 30mm 200cm
EAN 4000870 965016
965.01





Verbier

Altmessing
Laiton patiné
Oud-messing



822.23

Hip Verbier 150
incl. 4x35W, GU4
230/12V, 150VA
⇔1,40m 30mm
EAN 4000870 965269
965.26



Twister Verbier 150
incl. 4x35W, GU4
230/12V, 150VA
 30 ø450mm
EAN 4000870 965184
965.18




Kopenhagen

Nickel satiniert / Holz
Nickel satiné / Bois
Nikkel gesatineerd / Hout



833.21

Kopenhagen 105
incl. 5x20W, GU5,3
230/12V, 105VA
⇔2,10m 30mm
EAN 4000870 991329
991.32








Quadro

Titan
Titane
Titaan



833.46



Hip Hop Quadro 300
incl. 8x35W, GU5,3
230/12V, 300VA 
⇔2,80/1,40m  30mm
EAN 4000870 997147
997.14




Azur

Chrom
Chrome
Chroom




8833.249
8833.349


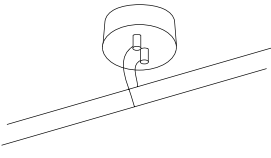
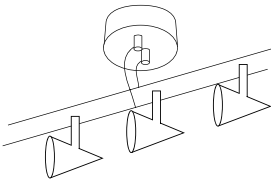


Ocean Azur 150
incl. 4x35W, GU5,3
230/12V, 150VA
⇔2,10m  30mm
EAN 4000870 991077
991.07



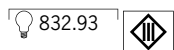
Azur 105
incl. 5x20W, GU5,3
230/12V, 105VA
⇔2,10m  30mm
EAN 4000870 991671
991.67

Leuchtensystem zum Selbstgestalten: Système modulaire à composer soi-même : Lampensysteem om zelf te installeren:

<p>1. Spot</p> 	<p>Welche Lichtquellen werden benötigt? Einfach aus dem großen Angebot an Spots (Objektbeleuchtung), Pendelleuchten (z. B. für den Esstisch) und indirekten Leuchten (Grundbeleuchtung) die gewünschte Kombination auswählen.</p>	<p>Quels types d'éclairage choisir ? Il suffit de choisir la combinaison souhaitée parmi le large choix de spots (éclairage d'objet), de suspensions (par exemple pour la table de salle à manger) et d'éclairages indirects (éclairage de base).</p>	<p>Welke lichtbronnen heeft u nodig? Gewoon uit het grote assortiment aan spots (objectverlichting), pendellampen (bijv. voor de eettafel) en indirecte lampen (basisverlichting) de gewenste combinatie kiezen.</p>
<p>+ 2. Basic</p> 	<p>Welches Basissystem wird benötigt? Abhängig von Raumgröße und -beschaffenheit stehen verschiedene Sets mit unterschiedlichen Leitungslängen zur Verfügung.</p>	<p>Quel système de base faut-il ? Paulmann propose différents kits avec différentes longueurs de câbles en fonction de la dimension et de la nature de la pièce.</p>	<p>Welk basissysteem heeft u nodig? Afhankelijk van de grootte en de inrichting van de kamer staan meerdere sets met verschillende lengtes ter beschikking.</p>
<p>= 3. Light-System</p> 	<p>Installieren - zusammenstecken = Fertig ist die individuelle Lichtlösung. Und welchen Lichtgeschmack haben Sie?</p>	<p>Poser = L'éclairage personnalisé choisi est terminé. Et quels sont vos préférences en matière d'éclairage ?</p>	<p>Monteren = Klaar is uw individuele lichtoplossing. En welke lampen bevallen u?</p>



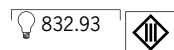
Spice Pepper
incl. 1x35W, GU5,3
12V
30 ø132mm ±110-200cm
EAN 4000870 974582
974.58 new



Chrom matt / Hellblau
Chrome mat / Bleu clair
Chroom mat / Lichtblauw



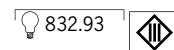
Spice Pepper
incl. 1x35W, GU5,3
12V
30 ø132mm ±110-200cm
EAN 4000870 974599
974.59 new



Chrom matt / Hellgrün
Chrome mat / Vert clair
Chroom mat / Lichtgroen



Spice Pepper
incl. 1x35W, GU5,3
12V
30 ø132mm ±110-200cm
EAN 4000870 972106
972.10

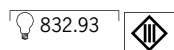


Chrom matt / Rot transparent
Chrome mate / Rouge transparent
Chroom mat / Rood transparant





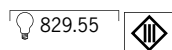
Spice Pepper
incl. 1x35W, GU5,3
12V
↔30 ø132mm ↑110-200cm
EAN 4000870 972090
972.09




Chrom matt / Opal
Chrome mat / Opale
Chroom mat / Opaal



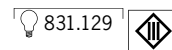
Spice Cayenne
incl. 1x35W, G4
12V
↔30 ø150mm ↑80-170cm
EAN 4000870 972083
972.08



Chrom matt / Rot transparent / Rauchglas
Chrome mate / Rouge transparent / Verre fumé
Chroom mat / Rood transparant / Rookglas



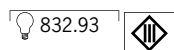
Spice Sesame
incl. 1x10W, G4
12V
↔12 ↑52 ↔30 ø12mm
EAN 4000870 972151
972.15



Chrom matt
Chrome mate
Chroom mat



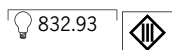
Spice Chili
incl. 1x35W, GU5,3
12V
↔80 ↑188 ↔30 ø80mm
EAN 4000870 974551
974.55 new



Chrom matt / Hellblau
Chrome mat / Bleu clair
Chroom mat / Lichtblauw



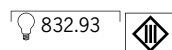
Spice Chili
incl. 1x35W, GU5,3
12V
↔80 ↑188 ↔30 ø80mm
EAN 4000870 974568
974.56 new



Chrom matt / Hellgrün
Chrome mat / Vert clair
Chroom mat / Lichtgroen




Spice Chili
incl. 1x35W, GU5,3
12V
↔80 ↑188 ↔30 ø78mm
EAN 4000870 972199
972.19

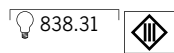


Chrom matt / Rot transparent
Chrome mate / Rouge transparent
Chroom mat / Rood transparant






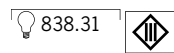
Spice Curcuma
incl. 1x35W, GU4
12V
∅125 ∗135  30 ∅53mm
EAN 4000870 974575
974.57 new



Chrom matt / Grün transparent
Chrome mate / Vert transparent
Chroom mat / Groen transparant




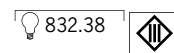
Spice Curcuma
incl. 1x35W, GU4
12V
∅125 ∗180  30 ∅53mm
EAN 4000870 972175
972.17



Chrom matt / Orange transparent
Chrome mate / Orange transparent
Chroom mat / Oranje transparant




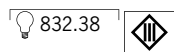
Spice Basil
incl. 1x35W, GU5,3
12V
∅85 ∗175  30 ∅35mm
EAN 4000870 972168
972.16



Chrom matt
Chrome mate
Chroom mat



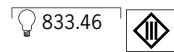
Spice Salt
incl. 1x35W, GU5,3
12V
∅64 ∗115  30 ∅51mm
EAN 4000870 972113
972.11



Chrom matt
Chrome mate
Chroom mat




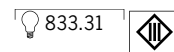
Spice Cumin
incl. 1x35W, GU5,3
12V
∅100 ∗40 ∗145  30mm
EAN 4000870 972212
972.21



Chrom matt
Chrome mate
Chroom mat



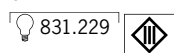
Spice Piment
incl. 1x35W, GU5,3
12V
∅100 ∗190  30 ∅90mm
EAN 4000870 972144
972.14



Chrom matt / Rauchglas
Chrome mate / Verre fumé
Chroom mat / Rookglas



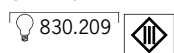
Spice Fennel
incl. 2x20W, G4
12V
∅140 ⇄120 ⚙35 ➡30mm
EAN 4000870 972120
972.12



Chrom matt / Satin
Chrome mat / Satin
Chroom mat / Satijn



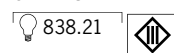
Spice Wasabi
incl. 1x50W, G53
12V
∅80 ⚙160 ➡30 ∅111mm
EAN 4000870 972137
972.13



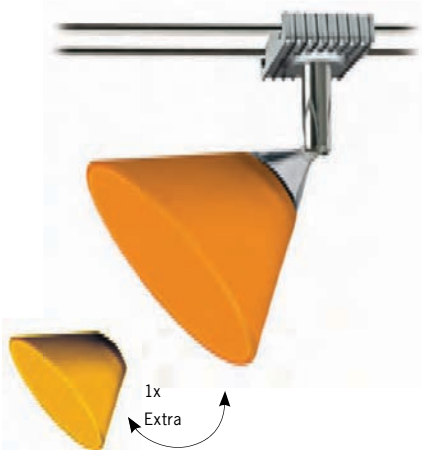
Chrom matt
Chrome mate
Chroom mat



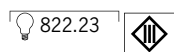
Spice Ginger
incl. 2x20W, GU4
12V
∅100 ⇄85 ⚙123 ➡30mm
EAN 4000870 972182
972.18



Chrom matt
Chrome mate
Chroom mat

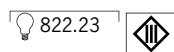


Colmar
incl. 1x35W, GU4
12V
∅71 ⚙110 ➡30 ∅86mm
EAN 4000870 972670
972.67



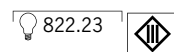
Chrom / Orange satiniert / Gelb satiniert
Chrome / Orange satiné / Jaune satiné
Chroom / Oranje gesatineerd / Geel gesatineerd

Colmar
incl. 1x35W, GU4
12V
∅72 ⚙110 ➡30 ∅84mm
EAN 4000870 070673
7067



Chrom / Glas
Chrome / Verre
Chroom / Glas

Colmar
incl. 1x35W, GU4
12V
∅75 ⚙110 ➡30 ∅85mm
EAN 4000870 974544
974.54 new



Chrom / Hellblau
Chrome / Bleu clair
Chroom / Lichtblauw



Techno
incl. 1x35W, GU5,3
12V
∅97 ∅80 30 ∅70mm
EAN 4000870 070680

7068

832.31

Eisen gebürstet
Acier brossé
Staal geborsteld

Verbier
incl. 1x35W, GU4
12V
∅116 ∅100 30 ∅60mm
EAN 4000870 070703

7070

822.23


Eisen gebürstet / Glas
Acier brossé / Verre
Staal geborsteld / Glas

Finja
incl. 1x35W, GU5,3
12V
∅80 ∅100 30 ∅51mm
EAN 4000870 070727

7072

833.31

Chrom
Chrome
Chroom



Montreux
incl. 1x35W, GU4
12V
∅142 ∅110 30 ∅66mm
EAN 4000870 070697

7069

822.23

Chrom / Glas
Chrome / Verre
Chroom / Glas

Kopenhagen
incl. 1x35W, GU5,3
12V
∅110 30 ∅90mm
EAN 4000870 990537

990.53

833.31


Nickel satiniert / Holz
Nickel satiné / Bois
Nikkel gesatineerd / Hout

Azur
incl. 1x35W, GU5,3
12V
∅95 ∅115 30 ∅55mm
EAN 4000870 991749

991.74


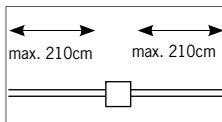
8833.349

Chrom
Chrome
Chroom



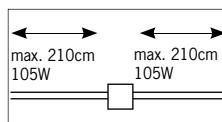
Spice Basissystem 105
Système de base 105 Spice
Spice basissysteem 105
max. 105W
230/12V, 105VA
⇄40mm ⇄2,90m ⇄30mm
EAN 4000870 972274
972.27

Chrom matt
Chrome mate
Chroom mat




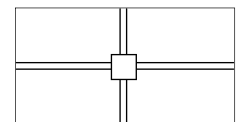
Spice Basissystem 210
Système de base 210 Spice
Spice basissysteem 210
max. 210W
230/12V, 2x105VA
⇄40mm ⇄4,30m ⇄30mm
EAN 4000870 972267
972.26

Chrom matt
Chrome mate
Chroom mat




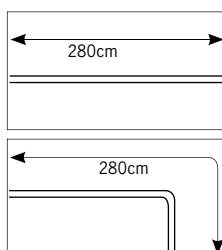
Spice Basissystem 300
Système de base 300 Spice
Spice basissysteem 300
max. 300W
230/12V, 300VA
⇄80mm ⇄4,30m ⇄30mm
EAN 4000870 972229
972.22

Chrom matt
Chrome mate
Chroom mat




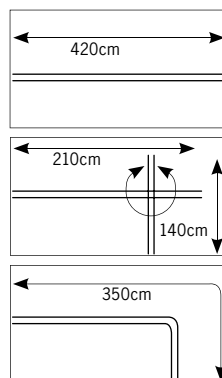
Basissystem 150
Système de base 150
Basissysteem 150
max. 150W
230/12V, 150VA
⇄2,80m ⇄30mm
EAN 4000870 054123
5412

Chrom
Chrome
Chroom



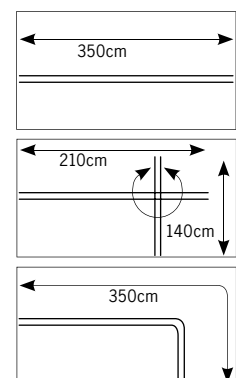
Basissystem Hip Hop 300
Système de base Hip Hop 300
Basissysteem Hip Hop 300
max. 300W
230/12V, 300VA
⇄4,20m ⇄30mm
EAN 4000870 054116
5411

Chrom
Chrome
Chroom




Basissystem Hip Hop Bogen 200
Système de base Hip Hop Bogen 200
Basissysteem Hip Hop Bogen 200
max. 210W
230/12V, 210VA
⇄2,10/1,40m ⇄30mm
EAN 4000870 054109
5410

Chrom
Chrome
Chroom







1.
Stange gerade
Tubes droit
Stang recht

⇔4x0,70m ø6mm
EAN 4000870 991404
991.40 

Chrom
Chrome
Chroom




2.
Spice Stange gerade
Tubes droit Spice
Spice Stang recht
max. 300W
12V

⇔1,4m  30 ø6mm
EAN 4000870 972823
972.82 new

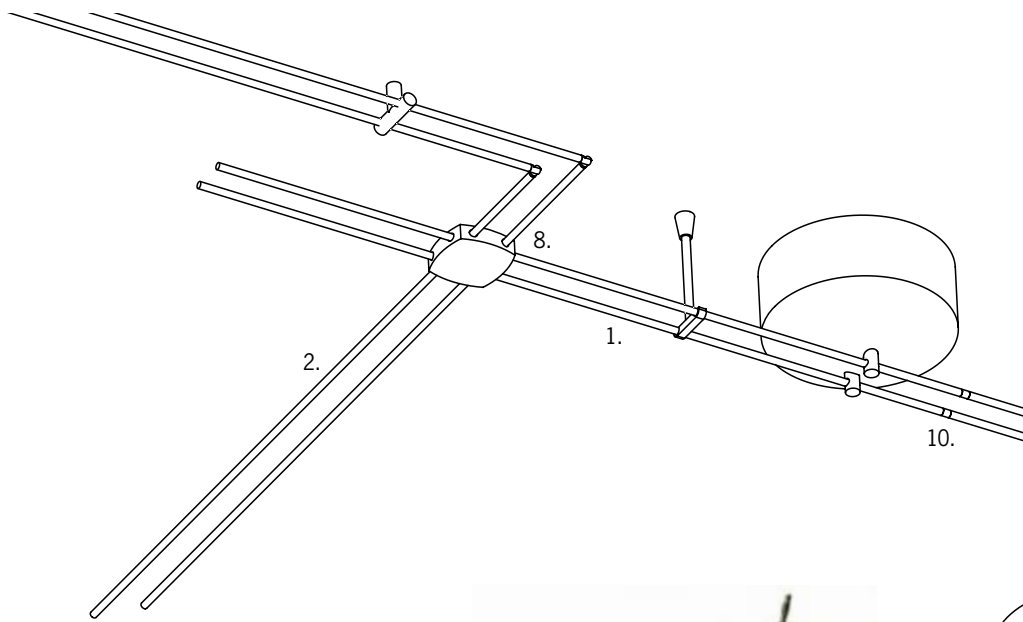
Chrom matt
Chrome mate
Chroom mat




5.
T-Steckverbinder
Connecteurs en T
T-steekverbinding

ø6mm
EAN 4000870 990063
990.06 

Chrom
Chrome
Chroom




3.
Bogenverbindung
Liaison angulaire
Boogverbinding

ø6mm
EAN 4000870 990933
990.93 


Chrom
Chrome
Chroom



4.
Eckspiralverbinder
Tendeur d'angle à spirales
Hoekspiraalverbinding

ø6mm
EAN 4000870 991411
991.41 

Chrom
Chrome
Chroom



6.
Wand / Deckenbefestigung
Jonction mural / plafond
Wand- / Plafondbevestiging

EAN 4000870 991435
991.43 

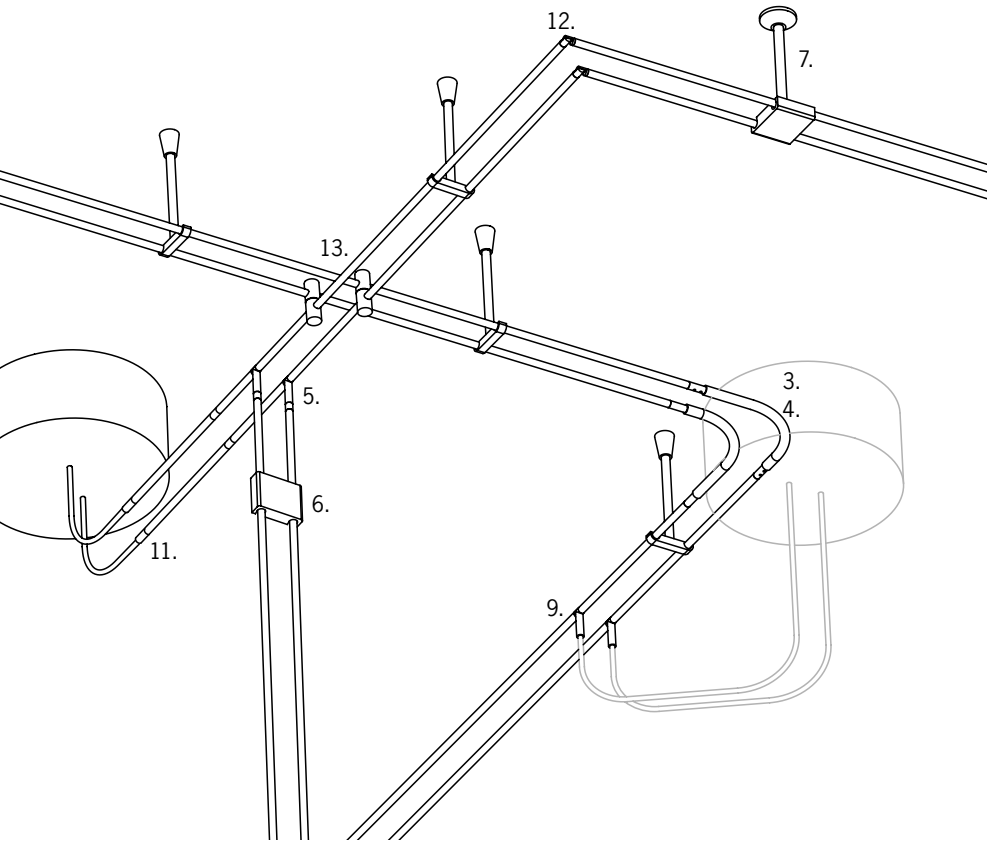
Alu
Alu
Alu



7.
Abhängung für Stangensystem
Support pour système tubes
Ophanging voor stangensysteem

⇔100  30mm
EAN 4000870 991565
991.56 

Alu
Alu
Alu



10.
Stromtrenner
Séparateur de circuit
Stroomonderbreker
ø6mm
EAN 4000870 990964
990.96

Transparent
Transparent
Transparent



11.
Elektrische Stangeneinspeisung
Connecteur d'alimentation pour tubes
Elektrische stang voeding
max. 300W
ø6mm
EAN 4000870 991442
991.44

Chrom
Chrome
Chroom



12.
Winkelsteckverbinder
Connecteur orientable
Hoek-steekverbinding
ø6mm
EAN 4000870 990421
990.42

Chrom
Chrome
Chroom



13.
Hip Hop Stangenverbinder
Connecteur de tubes Hip Hop
Hip Hop stangverbinding

ø12mm
EAN 4000870 990568
990.56

Chrom
Chrome
Chroom



8.
Spice Umlenker / Abhängung
Renvoi d'angle / Support tubes Spice
Spice Ombuiger / Ophanging

∅60 ⇄ 60 ∓35 30mm
EAN 4000870 972656
972.65

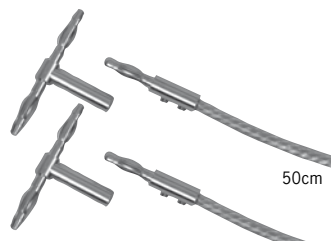
Chrom matt
Chrome mate
Chroom mat



9.
Mittelleinspeisungsset Stangen
Kit d'alimentation de tubes par le milieu
Set voor elektrische stang voeding

max. 300W
ø6mm
EAN 4000870 991787
991.78

Chrom
Chrome
Chroom





TIP Hip

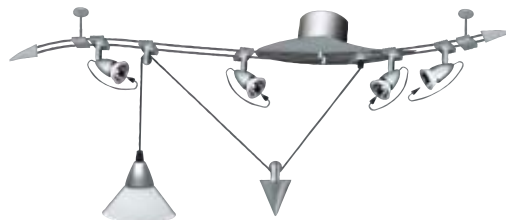
Alu
Alu
Alu



833.21
833.31



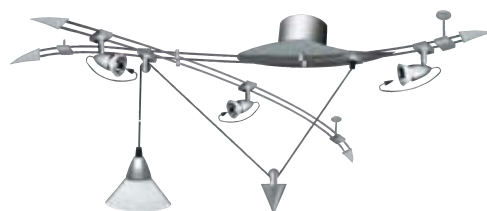
TIP Hip 105
incl. 5x20W, GU5,3
230/12V, 105VA
⇔1,40m ➔30mm
EAN 4000870 031322
3132




TIP Hip JoJo 105
incl. 5x20W, GU5,3
230/12V, 105VA
⇔1,40m ➔30mm
EAN 4000870 031650
3165



TIP Hip Hop 150
incl. 4x35W, GU5,3
230/12V, 150VA
⇔1,40/0,70m ➔30mm
EAN 4000870 031315
3131



TIP Hip Hop JoJo 150
incl. 4x35W, GU5,3
230/12V, 150VA
⇔1,40/0,70m ➔30mm
EAN 4000870 031667
3166



TIP Twister 150
incl. 4x35W, GU5,3
230/12V, 150VA
➔30 ø450mm
EAN 4000870 031360
3136




TIP Hip Timber


Alu / Holz
Alu / Bois
Alu / Hout



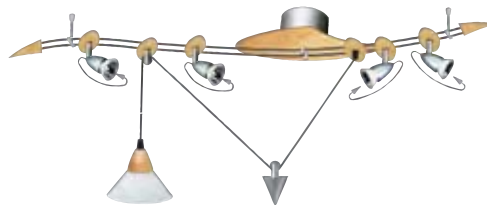
833.21
833.31



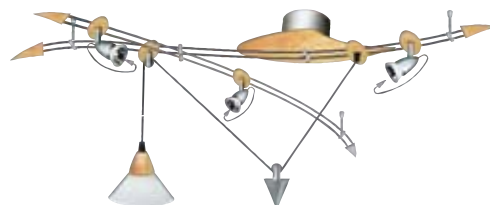
TIP Hip Timber 105
incl. 5x20W, GU5,3
230/12V, 105VA
⇔1,40m ⇨30mm
EAN 4000870 031438
3143



TIP Hip Hop Timber 150
incl. 4x35W, GU5,3
230/12V, 150VA
⇔1,40/0,70m ⇨30mm
EAN 4000870 031407
3140



TIP Hip Timber JoJo 105
incl. 5x20W, GU5,3
230/12V, 105VA
⇔1,40m ⇨30mm
EAN 4000870 031674
3167



TIP Hip Hop Timber JoJo 150
incl. 4x35W, GU5,3
230/12V, 150VA
⇔1,40/0,70m ⇨30mm
EAN 4000870 031681
3168





TIP Hip Hop Glacier Satin


Alu / Satin
Alu / Satin
Alu / Satijn



832.93



TIP Hip Hop Glacier Satin 150
incl. 4x35W, GU5,3
230/12V, 150VA
⇔1,40/0,70m ⇨30mm
EAN 4000870 031810
3181



Paulmann Shopkonzepte liefern den kompetenten Verkaufsberater gleich mit: Die gesamte Warenpräsentation ist darauf ausgelegt, Information, Produktauswahl und Kaufentscheidung Ihres Kunden proaktiv zu begleiten. So sorgt die aufwändige Produktpräsentation für einen ersten Kaufanreiz und führt intuitiv auf das Warenangebot zu. Bei der Produktauswahl helfen reich bebilderte, vollfarbige Verpackungen und Informationstafeln. Innovativ auch das Raumnutzungskonzept: Die optimierten Verpackungen sorgen für eine größtmögliche Produktvielfalt am Point of sale und damit auch für eine erhöhte Produktivität Ihrer Fläche. Für weitere Informationen steht Ihnen Ihr Kundenberater gerne zur Verfügung.

Les concepts Paulmann pour les magasins sont de véritables conseillers de vente très compétents : Toute la présentation des articles est étudiée pour donner à vos clients des informations et un large choix de produits et les aider activement dans leur décision d'achat. Ainsi, l'excellente présentation des produits stimule le désir initial d'achat et amène intuitivement à regarder l'ensemble des produits proposés. Les emballages très illustrés et colorés ainsi que les tableaux d'informations aident à choisir les produits. Le concept d'utilisation de l'espace est également innovant : Les emballages optimisés assurent une variété maximale de produits sur le point de vente et de ce fait également un meilleur rendement de votre surface commerciale. Notre équipe de conseillers commerciaux se tient à votre disposition pour toute information complémentaire.

Paulmann Shopconcepten leveren de competente verkoopadviseur meteen mee: De hele productpresentatie is ervoor geconcentreerd om de informatie, productkeuze en de aankoopbegeleiding van uw klanten pro-actief te begeleiden. Door deze presentatie worden de klanten aangespoord om te kopen en intuïtief naar ons productassortiment geleid. Bij de productkeuze zijn de gekleurde verpakkingen met de vele foto's en ook de informatieborden heel behulpzaam. Innovatief is ook het concept voor de verkoopruimte: De geoptimaliseerde verpakkingen zorgen in uw point of sale voor een zo groot mogelijke verscheidenheid aan producten en dus ook voor een hogere productiviteit van uw verkoopoppervlak. Voor verdere informatie staat onze klantenadviseur u graag te woord.

Spotlights

- 268 Halogen 12V
- 275 Halogen 230V
- 296 Energy Saving 230V
- 298 Reflector 50
- 302 TIP









Chili

Chrom matt / Rot transparent
 Chrome mate / Rouge transparent
 Chroom mat / Rood transparant



833.31




Chili
 incl. 1x35W, GU5,3
 230/12V, 60VA
 ∅70 ⇔147 ∓155mm
 EAN 4000870 664353
664.35 new



Chili
 incl. 2x35W, GU5,3
 230/12V, 70VA
 ∅90 ⇔265 ∓155mm
 EAN 4000870 664445
664.44 new



Chili
 incl. 3x35W, GU5,3
 230/12V, 105VA
 ∅90 ⇔400 ∓155mm
 EAN 4000870 664544
664.54 new



Chili
 incl. 4x35W, GU5,3
 230/12V, 2x105VA
 ∅257 ⇔257 ∓155mm
 EAN 4000870 664599
664.59 new



Chili

Chrom matt / Satin
 Chrome mat / Satin
 Chroom mat / Satijn



833.31



Chili
 incl. 1x35W, GU5,3
 230/12V, 60VA
 ∅70 ⇔147 ∓155mm
 EAN 4000870 664346
664.34 new



Chili
 incl. 2x35W, GU5,3
 230/12V, 70VA
 ∅90 ⇔265 ∓155mm
 EAN 4000870 664452
664.45 new



Chili
 incl. 3x35W, GU5,3
 230/12V, 105VA
 ∅90 ⇔400 ∓155mm
 EAN 4000870 664551
664.55 new



Chili
 incl. 4x35W, GU5,3
 230/12V, 2x105VA
 ∅257 ⇔257 ∓155mm
 EAN 4000870 664605
664.60 new





Curcuma

Chrom matt / Orange transparent
 Chrome mate / Orange transparent
 Chroom mat / Oranje transparant



Curcuma
 incl. 1x35W, GU4
 230/12V, 60VA
 ∅70 ⇔147 ⇕125mm
 EAN 4000870 664377
664.37 new



Curcuma
 incl. 2x35W, GU4
 230/12V, 70VA
 ∅90 ⇔265 ⇕125mm
 EAN 4000870 664469
664.46 new



Curcuma
 incl. 3x35W, GU4
 230/12V, 105VA
 ∅90 ⇔400 ⇕125mm
 EAN 4000870 664568
664.56 new



Curcuma
 incl. 4x35W, GU4
 230/12V, 2x105VA
 ∅257 ⇔257 ⇕125mm
 EAN 4000870 664612
664.61 new



Curcuma

Chrom matt / Opal
 Chrome mate / Opale
 Chroom mat / Opaal



Curcuma
 incl. 1x35W, GU4
 230/12V, 60VA
 ∅70 ⇔147 ⇕125mm
 EAN 4000870 664360
664.36 new



Curcuma
 incl. 2x35W, GU4
 230/12V, 70VA
 ∅90 ⇔265 ⇕125mm
 EAN 4000870 664476
664.47 new



Curcuma
 incl. 3x35W, GU4
 230/12V, 105VA
 ∅90 ⇔400 ⇕125mm
 EAN 4000870 664575
664.57 new



Curcuma
 incl. 4x35W, GU4
 230/12V, 2x105VA
 ∅257 ⇔257 ⇕125mm
 EAN 4000870 664629
664.62 new





Ginger

Chrom matt
Chrome mate
Chroom mat



838.21



Ginger
incl. 1x2(x20W), GU4
230/12V, 60VA
∅65 ⇔160 ∩110mm
EAN 4000870 664643
664.64 new



Ginger
incl. 2x2(x20W), GU4
230/12V, 105VA
∅65 ⇔255 ∩110mm
EAN 4000870 664667
664.66 new



Ginger
incl. 3x2(x20W), GU4
230/12V, 120VA
∅65 ⇔460 ∩110mm
EAN 4000870 664681
664.68 new



Cumin

Chrom matt
Chrome mate
Chroom mat



833.46



Cumin
incl. 1x35W, GU5,3
230/12V, 60VA
∅65 ⇔160 ∩140mm
EAN 4000870 664636
664.63 new



Cumin
incl. 2x35W, GU5,3
230/12V, 70VA
∅65 ⇔255 ∩140mm
EAN 4000870 664650
664.65 new



Cumin
incl. 3x35W, GU5,3
230/12V, 105VA
∅65 ⇔460 ∩140mm
EAN 4000870 664674
664.67 new



Cumin
incl. 4x35W, GU5,3
230/12V, 2x105VA
∅250 ⇔250 ∩140mm
EAN 4000870 664698
664.69 new





Profi
 max. 1x50W, GU5,3
 230/12V, 60VA
 ∅125 ⇄120 ∓155mm
 EAN 4000870 989012
989.01

Profi

Alu
 Alu
 Alu



832.51



Wasabi
 incl. 1x50W, G53
 230/12V, 60VA
 ∅70 ⇄147 ∓200mm
 EAN 4000870 664339
664.33 new



Wasabi

Chrom matt
 Chrome mate
 Chroom mat



Wasabi
 incl. 2x50W, G53
 230/12V, 105VA
 ∅90 ⇄265 ∓200mm
 EAN 4000870 664438
664.43 new



Wasabi
 incl. 3x50W, G53
 230/12V, 150VA
 ∅90 ⇄400 ∓200mm
 EAN 4000870 664537
664.53 new



830.209



Wasabi
 incl. 4x50W, G53
 230/12V, 2x105VA
 ∅257 ⇄257 ∓200mm
 EAN 4000870 664582
664.58 new





Dean

Nickel satiniert
Nickel satiné
Nikkel gesatineerd



832.51



Dean
incl. 1x50W, GU5,3
230/12V, 60VA
∅155 ⇄120 ⇄120mm
EAN 4000870 662984
662.98



Dean
incl. 2x50W, GU5,3
230/12V, 105VA
∅155 ⇄75 ⇄290mm
EAN 4000870 662991
662.99



Dean
incl. 3x50W, GU5,3
230/12V, 150VA
∅155 ⇄75 ⇄430mm
EAN 4000870 663004
663.00



Dean
incl. 4x50W, GU5,3
230/12V, 2x105VA
∅155 ⇄225 ⇄225mm
EAN 4000870 663011
663.01



Tangens

Nickel satiniert
Nickel satiné
Nikkel gesatineerd



832.32



Tangens
incl. 1x35W, GU5,3
230/12V, 50VA
∅65 ⇄160 ⇄180mm
EAN 4000870 662809
662.80



Tangens
incl. 2x35W, GU5,3
230/12V, 70VA
∅65 ⇄255 ⇄180mm
EAN 4000870 662823
662.82



Tangens
incl. 3x35W, GU5,3
230/12V, 105VA
∅65 ⇄445 ⇄180mm
EAN 4000870 662847
662.84



Tangens
incl. 4x35W, GU5,3
230/12V, 150VA
∅255 ⇄255 ⇄180mm
EAN 4000870 662861
662.86



Conus

Nickel satiniert
Nickel satiné
Nikkel gesatineerd



843.95




Conus
incl. 1x35W, G4
230/12V, 50VA
∅65 ⇔160 ⇕180mm
EAN 4000870 662816
662.81




Conus
incl. 2x35W, G4
230/12V, 70VA
∅65 ⇔255 ⇕180mm
EAN 4000870 662830
662.83



Conus
incl. 3x35W, G4
230/12V, 105VA
∅65 ⇔445 ⇕180mm
EAN 4000870 662854
662.85



Conus
incl. 4x35W, G4
230/12V, 150VA
∅255 ⇔255 ⇕180mm
EAN 4000870 662878
662.87





Zambaioni

Chrom matt / Blau transparent
 Chrome mate / Bleu transparent
 Chroom mat / Blauw transparant



836.10



Zambaioni
 incl. 1x50W, GZ10
 230V
 $\varnothing 70 \leftrightarrow 147 \updownarrow 150\text{mm}$
 EAN 4000870 664292
664.29 new



Zambaioni
 incl. 2x50W, GZ10
 230V
 $\varnothing 90 \leftrightarrow 265 \updownarrow 150\text{mm}$
 EAN 4000870 664391
664.39 new



Zambaioni
 incl. 3x50W, GZ10
 230V
 $\varnothing 90 \leftrightarrow 400 \updownarrow 150\text{mm}$
 EAN 4000870 664490
664.49 new



Zambaioni

Chrom matt / Grün transparent
 Chrome mate / Vert transparent
 Chroom mat / Groen transparant



836.10



Zambaioni
 incl. 1x50W, GZ10
 230V
 $\varnothing 70 \leftrightarrow 147 \updownarrow 150\text{mm}$
 EAN 4000870 664315
664.31 new



Zambaioni
 incl. 2x50W, GZ10
 230V
 $\varnothing 90 \leftrightarrow 265 \updownarrow 150\text{mm}$
 EAN 4000870 664414
664.41 new



Zambaioni
 incl. 3x50W, GZ10
 230V
 $\varnothing 90 \leftrightarrow 400 \updownarrow 150\text{mm}$
 EAN 4000870 664513
664.51 new





Zambaioni

Chrom matt / Orange transparent
 Chrome mate / Orange transparent
 Chroom mat / Oranje transparant



836.10



Zambaioni
 incl. 1x50W, GZ10
 230V
 $\varnothing 70 \leftrightarrow 147$ $\updownarrow 150$ mm
 EAN 4000870 664308
664.30 new



Zambaioni
 incl. 2x50W, GZ10
 230V
 $\varnothing 90 \leftrightarrow 265$ $\updownarrow 150$ mm
 EAN 4000870 664407
664.40 new



Zambaioni
 incl. 3x50W, GZ10
 230V
 $\varnothing 90 \leftrightarrow 400$ $\updownarrow 150$ mm
 EAN 4000870 664506
664.50 new



Zambaioni

Chrom matt / Opal
 Chrome mate / Opale
 Chroom mat / Opaal



836.10



Zambaioni
 incl. 1x50W, GZ10
 230V
 $\varnothing 70 \leftrightarrow 147$ $\updownarrow 150$ mm
 EAN 4000870 664285
664.28 new



Zambaioni
 incl. 2x50W, GZ10
 230V
 $\varnothing 90 \leftrightarrow 265$ $\updownarrow 150$ mm
 EAN 4000870 664384
664.38 new



Zambaioni
 incl. 3x50W, GZ10
 230V
 $\varnothing 90 \leftrightarrow 400$ $\updownarrow 150$ mm
 EAN 4000870 664483
664.48 new





Barelli

Chrom matt / Rot transparent
 Chrome mate / Rouge transparent
 Chrom mat / Rood transparant



836.10



Barelli
 incl. 1x50W, GZ10
 230V
 ∅92 ⇔100 ⌀145mm
 EAN 4000870 664070
664.07 new



Barelli
 incl. 2x50W, GZ10
 230V
 ∅80 ⇔275 ⌀145mm
 EAN 4000870 663998
663.99 new



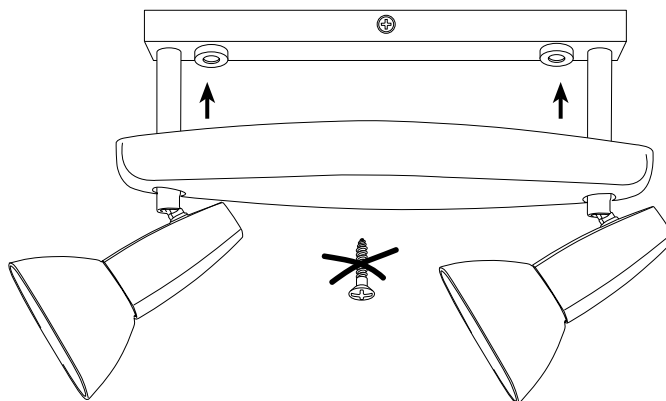
Barelli
 incl. 3x50W, GZ10
 230V
 ∅95 ⇔430 ⌀145mm
 EAN 4000870 664049
664.04 new



Barelli
 incl. 3x50W, GZ10
 230V
 ∅230 ⇔230 ⌀145mm
 EAN 4000870 664124
664.12 new



Barelli
 incl. 4x50W, GZ10
 230V
 ∅70 ⇔1270 ⌀180mm
 EAN 4000870 664711
664.71 new



Hochwertige Optik.
 Keine Schrauben sichtbar.
 Einfache Montage.

Finition très qualitative.
 Aucune vis visible.
 Montage aisé.

Hoogwaardige optiek.
 Geen zichtbare schroeven.
 Eenvoudige montage.



Barelli

Chrom / Opal
 Chrome / Opale
 Croom / Opaal



836.10



Barelli
 incl. 1x50W, GZ10
 230V
 $\varnothing 92 \leftrightarrow 100$ $\updownarrow 145\text{mm}$
 EAN 4000870 664063
664.06 new



Barelli
 incl. 2x50W, GZ10
 230V
 $\varnothing 80 \leftrightarrow 275$ $\updownarrow 145\text{mm}$
 EAN 4000870 663981
663.98 new



Barelli
 incl. 3x50W, GZ10
 230V
 $\varnothing 95 \leftrightarrow 430$ $\updownarrow 145\text{mm}$
 EAN 4000870 664032
664.03 new



Barelli
 incl. 3x50W, GZ10
 230V
 $\varnothing 230 \leftrightarrow 230$ $\updownarrow 145\text{mm}$
 EAN 4000870 664117
664.11 new



Barelli
 incl. 4x50W, GZ10
 230V
 $\varnothing 70 \leftrightarrow 1270$ $\updownarrow 180\text{mm}$
 EAN 4000870 664704
664.70 new





Maranta

Nickel satiniert / Orange
Nickel satiné / Orange
Nikkel gesatineerd / Oranje



831.94




Maranta
incl. 1x40W, G9
230V
⌀120 ø70mm
EAN 4000870 660430
660.43 new




Maranta
incl. 2x40W, G9
230V
⌀70 ⇔380 ⌀140mm
EAN 4000870 660447
660.44 new



Maranta
incl. 3x40W, G9
230V
⌀70 ⇔530 ⌀140mm
EAN 4000870 660454
660.45 new



Maranta
incl. 4x40W, G9
230V
⌀100 ⇔720 ⌀140mm
EAN 4000870 660461
660.46 new



Maranta

Nickel satiniert / Grün
Nickel satiné / Vert
Nikkel gesatineerd / Groen



831.94



Maranta
incl. 1x40W, G9
230V
⌀120 ø70mm
EAN 4000870 660362
660.36 new



Maranta
incl. 2x40W, G9
230V
⌀70 ⇔380 ⌀140mm
EAN 4000870 660379
660.37 new



Maranta
incl. 3x40W, G9
230V
⌀70 ⇔530 ⌀140mm
EAN 4000870 660386
660.38 new




Maranta
incl. 4x40W, G9
230V
⌀100 ⇔720 ⌀140mm
EAN 4000870 660393
660.39 new






Hoya

Nickel satiniert / Glas dichroic
Nickel satiné / Verre dichroïque
Nikkel gesatineerd / Dichroïtisch Glas



Hoya
incl. 1x40W, G9
230V
∅100 ⇔100 ∅110mm
EAN 4000870 660294
660.29 new




Hoya
incl. 2x40W, G9
230V
∅75 ⇔260 ∅110mm
EAN 4000870 660300
660.30 new



Zinnia

Nickel satiniert / Glas dichroic
Nickel satiné / Verre dichroïque
Nikkel gesatineerd / Dichroïtisch Glas



Zinnia
incl. 1x40W, G9
230V
∅95 ⇔40 ∅175mm
EAN 4000870 660331
660.33 new



Zinnia
incl. 2x40W, G9
230V
∅40 ⇔300 ∅95mm
EAN 4000870 660348
660.34 new



Zinnia
incl. 3x40W, G9
230V
∅40 ⇔520 ∅95mm
EAN 4000870 660355
660.35 new





Profi
max. 1x50W, GU10
230V
∅125 ⇄120 ∓155mm
EAN 4000870 989005
989.00

Profi

Alu
Alu
Alu



836.50



Techno
incl. 1x50W, GU10
230V
∅80 ⇄85 ∓185mm
EAN 4000870 661680
661.68

Techno

Eisen gebürstet
Acier brossé
Staal geborsteld



Techno
incl. 2x50W, GU10
230V
∅80 ⇄290 ∓185mm
EAN 4000870 661697
661.69



Techno
incl. 3x50W, GU10
230V
∅80 ⇄390 ∓185mm
EAN 4000870 661703
661.70



836.50



Techno
incl. 4x50W, GU10
230V
∅80 ⇄630 ∓185mm
EAN 4000870 661710
661.71



Techno
incl. 4x50W, GU10
230V
∅80 ⇄320 ∓320mm
EAN 4000870 661727
661.72



Roncalli

Chrom matt
Chrome mate
Chroom mat



Roncalli
incl. 1x50W, GU10
230V
∅92 ⇔100 ⇕195mm
EAN 4000870 664087
664.08 new



Roncalli
incl. 2x50W, GU10
230V
∅80 ⇔275 ⇕195mm
EAN 4000870 664001
664.00 new



Roncalli
incl. 3x50W, GU10
230V
∅95 ⇔430 ⇕195mm
EAN 4000870 664056
664.05 new



973.53



Roncalli
incl. 4x50W, GU10
230V
∅70 ⇔1270 ⇕225mm
EAN 4000870 664728
664.72 new



Steven

Nickel satiniert
Nickel satiné
Nikkel gesatineerd



Steven
incl. 1x50W, GU10
230V
∅100 ⇔100 ⇕250mm
EAN 4000870 663578
663.57



Steven
incl. 2x50W, GU10
230V
∅65 ⇔255 ⇕250mm
EAN 4000870 663585
663.58



Steven
incl. 3x50W, GU10
230V
∅65 ⇔450 ⇕250mm
EAN 4000870 663592
663.59



836.50




Tessa

Eisen gebürstet
Acier brossé
Staal geborsteld



Tessa
incl. 1x50W, GZ10
230V
∅123 ⇔205 ⚙130mm
EAN 4000870 661901
661.90




Tessa
incl. 2x50W, GZ10
230V
∅123 ⇔370 ⚙130mm
EAN 4000870 661895
661.89



Tessa
incl. 3x50W, GZ10
230V
∅123 ⇔530 ⚙130mm
EAN 4000870 661888
661.88



Tessa
incl. 4x50W, GZ10
230V
∅123 ⇔695 ⚙130mm
EAN 4000870 661871
661.87



Tessa
incl. 4x50W, GZ10
230V
∅130 ⇔900 ⚙130mm
EAN 4000870 662687
662.68



Tessa
incl. 6x50W, GZ10
230V
∅110 ⇔700 ⚙130mm
EAN 4000870 662762
662.76



836.10



Nevada

Alu
Alu
Alu



836.10



Nevada
incl. 1x50W, GZ10
230V
∅65 ⇔ 65 ∅114mm
EAN 4000870 663523
663.52



Nevada
incl. 2x50W, GZ10
230V
∅65 ⇔ 255 ∅114mm
EAN 4000870 663530
663.53



Nevada
incl. 3x50W, GZ10
230V
∅65 ⇔ 455 ∅114mm
EAN 4000870 663547
663.54



Nevada
incl. 4x50W, GZ10
230V
∅255 ⇔ 255 ∅114mm
EAN 4000870 663554
663.55



Nevada
incl. 4x50W, GZ10
230V
∅130 ⇔ 1030 ∅85mm
EAN 4000870 663561
663.56



Georgia

Eisen gebürstet
Acier brossé
Staal geborsteld



836.04



Georgia
incl. 1x50W, GU10
230V
∅55 ⇔120 ∓160mm
EAN 4000870 663639
663.63



Georgia
incl. 2x50W, GU10
230V
∅55 ⇔396 ∓160mm
EAN 4000870 663646
663.64



Georgia
incl. 3x50W, GU10
230V
∅55 ⇔600 ∓160mm
EAN 4000870 663653
663.65



Georgia
incl. 4x50W, GU10
230V
∅55 ⇔675 ∓160mm
EAN 4000870 663660
663.66



Iowa

Nickel satiniert
Nickel satiné
Nikkel gesatineerd



836.50



Iowa
incl. 1x50W, GU10
230V
∓140 ∅90mm
EAN 4000870 663608
663.60



Iowa
incl. 2x50W, GU10
230V
∅45 ⇔300 ∓140mm
EAN 4000870 663615
663.61



Iowa
incl. 3x50W, GU10
230V
∓140 ∅200mm
EAN 4000870 663622
663.62



Alisa

Chrom matt / Transparent / Satin
 Chrome mate / Transparent / Satin
 Chromom mat / Transparant / Satijn



Alisa
 incl. 1x50W, GZ10
 230V
 ∅52 ⇔100 ⌀190mm
 EAN 4000870 663301
663.30



Alisa
 incl. 2x50W, GZ10
 230V
 ∅52 ⇔308 ⌀190mm
 EAN 4000870 663318
663.31



Alisa
 incl. 3x50W, GZ10
 230V
 ∅190 ⇔52 ⌀640mm
 EAN 4000870 663325
663.32



Alisa
 incl. 4x50W, GZ10
 230V
 ∅250 ⇔250 ⌀190mm
 EAN 4000870 663332
663.33




Alisa
 incl. 6x50W, GZ10
 230V
 ⇔700 ⌀190mm
 EAN 4000870 663349
663.34



Jutta

Nickel satiniert / Satin
Nickel satiné / Satin
Nikkel gesatineerd / Satijn



Jutta
incl. 1x40W, G9
230V
∅55 ⇔120 ⇕175mm
EAN 4000870 663462
663.46

Jutta
incl. 2x40W, G9
230V
∅55 ⇔390 ⇕190mm
EAN 4000870 663479
663.47

Jutta
incl. 4x40W, G9
230V
∅55 ⇔530/450 ⇕190mm
EAN 4000870 663486
663.48



831.91



Lantana

Alu / Satin
Alu / Satin
Alu / Satijn



Lantana
incl. 1x40W, G9
230V
∅45 ⇔100 ⇕200mm
EAN 4000870 663929
663.92 new

Lantana
incl. 2x40W, G9
230V
∅45 ⇔215 ⇕200mm
EAN 4000870 663936
663.93 new

Lantana
incl. 3x40W, G9
230V
∅45 ⇔385 ⇕200mm
EAN 4000870 663943
663.94 new



831.94



Astrid

Nickel satiniert / Satin
Nickel satiné / Satin
Nikkel gesatineerd / Satijn



831.91



Astrid
incl. 1x40W, G9
230V
∅90 ⇔52 ⇕100mm
EAN 4000870 663356
663.35



Astrid Flex
incl. 1x40W, G9
230V
∅350 ⇔52 ⇕100mm
EAN 4000870 663370
663.37



Astrid
incl. 2x40W, G9
230V
∅90 ⇔52 ⇕308mm
EAN 4000870 663394
663.39



Astrid
incl. 3x40W, G9
230V
∅90 ⇔52 ⇕500mm
EAN 4000870 663417
663.41



Astrid
incl. 4x40W, G9
230V
∅120 ⇔250 ⇕250mm
EAN 4000870 663431
663.43



Alke

Weiß
Blanc
Wit



836.50



Alke
incl. 1x50W, GU10
230V
∅120 ⇔52 ⇕100mm
EAN 4000870 663196
663.19



Alke
incl. 2x50W, GU10
230V
∅120 ⇔52 ⇕308mm
EAN 4000870 663219
663.21



Alke
incl. 3x50W, GU10
230V
∅120 ⇔250 ⇕250mm
EAN 4000870 663257
663.25



Alke
incl. 4x50W, GU10
230V
∅150 ⇔52 ⇕930mm
EAN 4000870 663288
663.28



Teja

Weiß
Blanc
Wit



836.04



Teja
incl. 1x50W, GU10
230V
∅120 ⇔52 ⇕100mm
EAN 4000870 663073
663.07



Teja Flex
incl. 1x50W, GU10
230V
∅350 ⇔52 ⇕100mm
EAN 4000870 663097
663.09



Teja
incl. 2x50W, GU10
230V
∅120 ⇔52 ⇕308mm
EAN 4000870 663110
663.11



Teja
incl. 3x50W, GU10
230V
∅120 ⇔52 ⇕500mm
EAN 4000870 663134
663.13



Teja
incl. 4x50W, GU10
230V
∅120 ⇔250 ⇕250mm
EAN 4000870 663158
663.15



Teja
incl. 6x50W, GU10
230V
∅150 ⇔600 ⇕135mm
EAN 4000870 663172
663.17



Teja
Nickel satiniert
Nickel satiné
Nikkel gesatineerd



Teja
incl. 1x50W, GU10
230V
∅120 ⇔52 ⇕100mm
EAN 4000870 663080
663.08



Teja Flex
incl. 1x50W, GU10
230V
∅350 ⇔52 ⇕100mm
EAN 4000870 663103
663.10



Teja
incl. 2x50W, GU10
230V
∅120 ⇔52 ⇕308mm
EAN 4000870 663127
663.12



Teja
incl. 3x50W, GU10
230V
∅120 ⇔52 ⇕500mm
EAN 4000870 663141
663.14



Teja
incl. 4x50W, GU10
230V
∅120 ⇔250 ⇕250mm
EAN 4000870 663165
663.16



Teja
incl. 6x50W, GU10
230V
∅150 ⇔600 ⇕135mm
EAN 4000870 663189
663.18



836.04



Montana


Alu / Chrom
Alu / Chrome
Alu / Chroom



836.50



Montana
incl. 1x50W, GU10
230V
∅100 ⇄100 ⋈130mm
EAN 4000870 662267
662.26



Montana
incl. 2x50W, GU10
230V
∅150 ⇄370 ⋈100mm
EAN 4000870 662250
662.25



Montana
incl. 3x50W, GU10
230V
∅150 ⇄600 ⋈100mm
EAN 4000870 662243
662.24



Montana
incl. 4x50W, GU10
230V
∅150 ⇄800 ⋈100mm
EAN 4000870 662236
662.23



Montana


Alu / Holz
Alu / Bois
Alu / Hout



836.50



Montana
incl. 1x50W, GU10
230V
∅100 ⇄100 ⋈130mm
EAN 4000870 662731
662.73



Montana
incl. 2x50W, GU10
230V
∅150 ⇄370 ⋈100mm
EAN 4000870 662724
662.72



Montana
incl. 3x50W, GU10
230V
∅150 ⇄600 ⋈100mm
EAN 4000870 662274
662.27



Montana
incl. 4x50W, GU10
230V
∅150 ⇄800 ⋈100mm
EAN 4000870 662229
662.22



Calathea

Holz / Opal
Bois / Opale
Hout / Opaal



Calathea
incl. 1x40W, G9
230V
∅80 ⇔170 ∓180mm
EAN 4000870 663950
663.95 new



Calathea
incl. 2x40W, G9
230V
∅70 ⇔270 ∓180mm
EAN 4000870 663967
663.96 new



Calathea
incl. 3x40W, G9
230V
∅80 ⇔410 ∓180mm
EAN 4000870 663974
663.97 new



831.94



Hilke

Alu / Holz
Alu / Bois
Alu / Hout



Hilke
incl. 1x50W, GU10
230V
∅80 ⇔235 ∓140mm
EAN 4000870 662113
662.11



Hilke
incl. 2x50W, GU10
230V
∅90 ⇔380 ∓140mm
EAN 4000870 662120
662.12



Hilke
incl. 3x50W, GU10
230V
∅110 ⇔590 ∓140mm
EAN 4000870 662137
662.13



836.50



Hilke
incl. 3x50W, GU10
230V
∓140 ∅305mm
EAN 4000870 662144
662.14



Tina


Nickel satiniert
Nickel satiné
Nikkel gesatineerd



836.50



Tina
incl. 1x50W, GU10
230V
∅90 ⇔180 ∓150mm
EAN 4000870 663493
663.49



Tina
incl. 2x50W, GU10
230V
∅100 ⇔400 ∓170mm
EAN 4000870 663509
663.50



Tina
incl. 3x50W, GU10
230V
∓150 ∅280mm
EAN 4000870 663516
663.51



Bordeaux & Avignon

Eisen gebürstet / Opal
Acier brossé / Opal
Staal geborsteld / Opaal




419.40
836.04



Bordeaux
incl. 2x50W / 2x40W, GU10 / E27
230V
∅350 ⇔495 ∓150mm
EAN 4000870 660980
660.98



Avignon
incl. 3x50W / 2x40W, GU10 / E27
230V
∓150 ∅430mm
EAN 4000870 660973
660.97





Pharus

Chrom matt / Opal
 Chrome mate / Opale
 Chroom mat / Opaal



Pharus
 incl. 1x9W, E14
 230V
 ∅70 ⇔147 ⇕165mm
 EAN 4000870 664322
664.32 new



Pharus
 incl. 2x9W, E14
 230V
 ∅90 ⇔265 ⇕165mm
 EAN 4000870 664421
664.42 new



Pharus
 incl. 3x9W, E14
 230V
 ∅90 ⇔400 ⇕165mm
 EAN 4000870 664520
664.52 new



Pharus
 incl. 6x9W, E14
 230V
 ∅70 ⇔1900 ⇕195mm
 EAN 4000870 664766
664.76 new







Betula
incl. 1x40W, E14
230V
∅92 ⇔100 ∩135mm
EAN 4000870 664094
664.09 new



Betula
incl. 2x40W, E14
230V
∅80 ⇔275 ∩135mm
EAN 4000870 664018
664.01 new



Betula
incl. 3x40W, E14
230V
∅230 ⇔230 ∩135mm
EAN 4000870 664131
664.13 new




Betula


Chrom matt
Chrome mate
Chroom mat




200.03



Betula
incl. 4x40W, E14
230V
∅70 ⇔1270 ∩165mm
EAN 4000870 664735
664.73 new



Betula
incl. 1x40W, E14
230V
∅92 ⇔100 ∩135mm
EAN 4000870 664179
664.17 new



Betula
incl. 2x40W, E14
230V
∅80 ⇔275 ∩135mm
EAN 4000870 664155
664.15 new



Betula
incl. 3x40W, E14
230V
∅230 ⇔230 ∩135mm
EAN 4000870 664193
664.19 new



Betula

Gold matt
Doré mat
Goud mat



200.05



Betula
incl. 4x40W, E14
230V
∅70 ⇔1270 ∩165mm
EAN 4000870 664759
664.75 new





Petunia
Gold matt
Doré mat
Goud mat



200.05



Petunia
incl. 1x40W, E14
230V
∅92 ⇔100 ∩145mm
EAN 4000870 664186
664.18 new



Petunia
incl. 2x40W, E14
230V
∅80 ⇔275 ∩145mm
EAN 4000870 664162
664.16 new



Petunia
incl. 3x40W, E14
230V
∅230 ⇔230 ∩145mm
EAN 4000870 664209
664.20 new



Petunia
Rusty Iron
Rouille
Rusty Iron



200.05



Petunia
incl. 1x40W, E14
230V
∅92 ⇔100 ∩145mm
EAN 4000870 664223
664.22 new



Petunia
incl. 2x40W, E14
230V
∅80 ⇔275 ∩145mm
EAN 4000870 664216
664.21 new



Petunia
incl. 3x40W, E14
230V
∅230 ⇔230 ∩145mm
EAN 4000870 664230
664.23 new





Pilea

Chrom matt
Chrome mate
Chroom mat



200.07



Pilea
incl. 1x40W, E14
230V
∅92 ⇔100 ∩145mm
EAN 4000870 664100
664.10 new



Pilea
incl. 2x40W, E14
230V
∅80 ⇔275 ∩145mm
EAN 4000870 664025
664.02 new



Pilea
incl. 3x40W, E14
230V
∅230 ⇔230 ∩145mm
EAN 4000870 664148
664.14 new



Pilea
incl. 4x40W, E14
230V
∅70 ⇔1270 ∩195mm
EAN 4000870 664742
664.74 new



Pilea

Weiß
Blanc
Wit



200.40



Pilea
incl. 1x40W, E14
230V
∅92 ⇔100 ∩145mm
EAN 4000870 664261
664.26 new



Pilea
incl. 2x40W, E14
230V
∅80 ⇔275 ∩145mm
EAN 4000870 664247
664.24 new



Pilea
incl. 3x40W, E14
230V
∅95 ⇔430 ∩145mm
EAN 4000870 664254
664.25 new



Pilea
incl. 3x40W, E14
230V
∅230 ⇔230 ∩145mm
EAN 4000870 664278
664.27 new





Tip Gesa

Eisen gebürstet
Acier brossé
Staal geborsteld



836.50



TIP Gesa
incl. 1x50W, GU10
230V
⌀180 ⌀136mm
EAN 4000870 662076
662.07



TIP Gesa
incl. 2x50W, GU10
230V
⌀136 ⇄420 ⌀180mm
EAN 4000870 663455
663.45



TIP Gesa
incl. 3x50W, GU10
230V
⌀180 ⌀265mm
EAN 4000870 662083
662.08



TIP Gesa
incl. 3x50W, GU10
230V
⌀136 ⇄560 ⌀180mm
EAN 4000870 662090
662.09



TIP Gesa
incl. 3x50W, GU10
230V
⌀180 ⌀320mm
EAN 4000870 662106
662.10



Paulmann Shopkonzepte liefern den kompetenten Verkaufsberater gleich mit: Die gesamte Warenpräsentation ist darauf ausgelegt, Information, Produktauswahl und Kaufentscheidung Ihres Kunden proaktiv zu begleiten. So sorgt die aufwändige Produktpräsentation für einen ersten Kaufanreiz und führt intuitiv auf das Warenangebot zu. Bei der Produktauswahl helfen reich bebilderte, vollfarbige Verpackungen und Informationstafeln. Innovativ auch das Raumnutzungskonzept: Die optimierten Verpackungen sorgen für eine größtmögliche Produktvielfalt am Point of sale und damit auch für eine erhöhte Produktivität Ihrer Fläche. Für weitere Informationen steht Ihnen Ihr Kundenberater gerne zur Verfügung.

Les concepts Paulmann pour les magasins sont de véritables conseillers de vente très compétents : Toute la présentation des articles est étudiée pour donner à vos clients des informations et un large choix de produits et les aider activement dans leur décision d'achat. Ainsi, l'excellente présentation des produits stimule le désir initial d'achat et amène intuitivement à regarder l'ensemble des produits proposés. Les emballages très illustrés et colorés ainsi que les tableaux d'informations aident à choisir les produits. Le concept d'utilisation de l'espace est également innovant : Les emballages optimisés assurent une variété maximale de produits sur le point de vente et de ce fait également un meilleur rendement de votre surface commerciale. Notre équipe de conseillers commerciaux se tient à votre disposition pour toute information complémentaire.

Paulmann Shopconcepten leveren de competente verkoopadviseur meteen mee: De hele productpresentatie is ervoor geconcentreerd om de informatie, productkeuze en de aankoopbeslissing van uw klanten pro-actief te begeleiden. Door deze presentatie worden de klanten aangespoord om te kopen en intuïtief naar ons productassortiment geleid. Bij de productkeuze zijn de gekleurde verpakkingen met de vele foto's en ook de informatieborden heel behulpzaam. Innovatief is ook het concept voor de verkoopruimte: De geoptimaliseerde verpakkingen zorgen in uw point of sale voor een zo groot mogelijke verscheidenheid aan producten en dus ook voor een hogere productiviteit van uw verkoopoppervlak. Voor verdere informatie staat onze klantenadviseur u graag te woord.




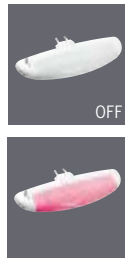
LED



- 306 Security
- 309 Mood
- 313 Profi-Mood
- 314 Table
- 317 Fun








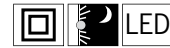
Plug LED
incl. 1x1W
230V
∅100 ⇔200 ∅30mm
EAN 4000870 948194
948.19




Weiß
Blanc
Wit



Nightlight LED
230V
∅40 ⇔40 ∅110mm
EAN 4000870 290002
290.00 new



Weiß / Amber
Blanc / Ambré
Wit / Amber



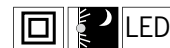
Nightlight LED
230V
∅45 ⇔70 ∅110mm
EAN 4000870 290019
290.01 new



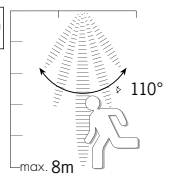
Weiß
Blanc
Wit



Nightlight LED
230V
∅35 ⇔70 ∅110mm
EAN 4000870 290026
290.02 new



Weiß
Blanc
Wit

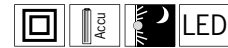


LED



Nightlight LED
230V
∅45 ⇔70 ∓105mm
EAN 4000870 290033

290.03 new



Weiß
Blanc
Wit



Nightlight LED
max. 3W
230V
∅80 ⇔100 ∓125mm
EAN 4000870 034347

3434 new

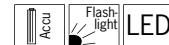


Silber
Argent
Zilver



Torch LED
12V
⇔105 ∅30mm
EAN 4000870 290040

290.04 new



Titan
Titane
Titaan




Head LED
∅65 ⇔90 ∓40mm
EAN 4000870 036686

3668 new



Silber / Schwarz
Argent / noir
Zilver / zwart






Mood LED
230V
∅150 ⇔150 ∓150mm
EAN 4000870 290125
290.12 new





Multicolor
Multicolor
Multicolor



Mood LED
230V
∅200 ⇔200 ∓200mm
EAN 4000870 290132
290.13 new



Multicolor
Multicolor
Multicolor



Mood LED
230V
∅100 ⇔400 ∓400mm
EAN 4000870 290149
290.14 new



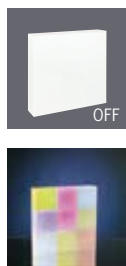
Multicolor
Multicolor
Multicolor



MiniCube LED
230/12V
∅60 ⇔100 ∓100mm
EAN 4000870 034330
3433 new




Multicolor
Multicolor
Multicolor



Spirit LED
230V
∅55 ⇔250 ∅250mm
EAN 4000870 290156
290.15 new



Multicolor
Multicolor
Multicolor



Spirit LED
230V
∅55 ⇔400 ∅400mm
EAN 4000870 290163
290.16 new




Multicolor
Multicolor
Multicolor



Spirit LED
230V
∅125 ⇔100 ∅425mm
EAN 4000870 290200
290.20 new



Multicolor
Multicolor
Multicolor




Spirit LED
230V
∅70 ⇔520 ∅520mm
EAN 4000870 290217
290.21 new



Multicolor
Multicolor
Multicolor





Joy LED
230V
∅45 ⇔260 ∓280mm
EAN 4000870 290170
290.17 new




Multicolor
Multicolor
Multicolor



Joy LED
230V
∅80 ⇔75 ∓125mm
EAN 4000870 290194
290.19 new



Multicolor
Multicolor
Multicolor



Joy LED
230V
∅80 ⇔220 ∓220mm
EAN 4000870 290187
290.18 new



Multicolor
Multicolor
Multicolor

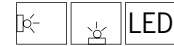


Emotion LED


∅110 ↔300 ∓300mm

EAN 4000870 290224

290.22 new



Multicolor
Multicolor
Multicolor

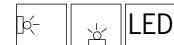


Emotion LED

∅250 ↔250 ∓250mm

EAN 4000870 290248

290.24 new



Multicolor
Multicolor
Multicolor

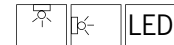


Ambience LED

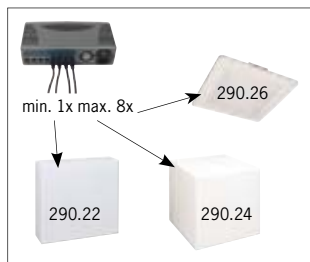
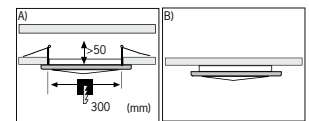
∅78 ↔318 ∓318

EAN 4000870 290262

290.26 new



Multicolor
Multicolor
Multicolor



LED Controller

230V

∅150 ↔260 ∓70mm

EAN 4000870 290279

290.27 new

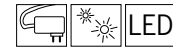


Titan
Titane
Titaan





Tube LED
230V
⌀380 ⌀145mm
EAN 4000870 290286
290.28 new




Multicolor
Multicolor
Multicolor



Cuboid LED
230V
⌀120 ↔120 ⌀320mm
EAN 4000870 290293
290.29 new




Multicolor
Multicolor
Multicolor



Globe LED
230V
⌀200 ⌀230mm
EAN 4000870 290309
290.30 new





Multicolor
Multicolor
Multicolor



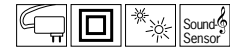
Ball LED
230V
⌀140 ⌀180mm
EAN 4000870 290316
290.31 new




Multicolor
Multicolor
Multicolor



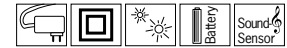
Egg LED
230V
∅160 ∅100mm
EAN 4000870 290323
290.32 new



Multicolor
Multicolor
Multicolor



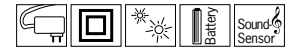
Cristal Globe LED
230V
∅100 ∅120mm
EAN 4000870 290330
290.33 new




Multicolor
Multicolor
Multicolor



Cristal Cube LED
230V
∅150 ∅150 ∅150mm
EAN 4000870 290347
290.34 new



Multicolor
Multicolor
Multicolor




Cristal Lucent LED
230V
∅30 ∅150 ∅150mm
EAN 4000870 290354
290.35 new

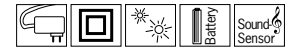


Multicolor
Multicolor
Multicolor






Pyramid LED
230V
∅170 ⇔ 150 ⇨ 300mm
EAN 4000870 290361
290.36 new



Multicolor
Multicolor
Multicolor






Heart LED
 ∅60 ⇔ 90 ∓ 80mm
 EAN 4000870 036693
3669 new




Multicolor
 Multicolor
 Multicolor



Egg LED
 ∓ 90 ∅70mm
 EAN 4000870 036907
3690 new





Multicolor
 Multicolor
 Multicolor



Ball LED
 ∓ 70 ∅80mm
 EAN 4000870 036921
3692 new



Multicolor
 Multicolor
 Multicolor



Aqualight LED
 230/12V
 ∅160 ⇔ 230 ∓ 330mm
 EAN 4000870 034354
3435 new



Titan
 Titane
 Titaan





Cloudy LED
230/12V
⌀220 ø60mm
EAN 4000870 034491
3449 new



Silber
Argent
Zilver



Cocktail LED Blue
⌀180 ø64mm
EAN 4000870 036570
3657 new



Chrom / Transparent / LED Blau
Chrome / Transparent / LED Bleu
Chroom / Transparant / LED Blauw



Cocktail LED Red
⌀180 ø64mm
EAN 4000870 034316
3431 new



Chrom / Transparent / LED Rot
Chrome / Transparent / LED Rouge
Chroom / Transparant / LED Rood



Paulmann Shopkonzepte liefern den kompetenten Verkaufsberater gleich mit: Die gesamte Warenpräsentation ist darauf ausgelegt, Information, Produktauswahl und Kaufentscheidung Ihres Kunden proaktiv zu begleiten. So sorgt die aufwändige Produktpräsentation für einen ersten Kaufanreiz und führt intuitiv auf das Warenangebot zu. Bei der Produktauswahl helfen reich bebilderte, vollfarbige Verpackungen und Informationstafeln. Innovativ auch das Raumnutzungskonzept: Die optimierten Verpackungen sorgen für eine größtmögliche Produktvielfalt am Point of sale und damit auch für eine erhöhte Produktivität Ihrer Fläche. Für weitere Informationen steht Ihnen Ihr Kundenberater gerne zur Verfügung.

Les concepts Paulmann pour les magasins sont de véritables conseillers de vente très compétents : Toute la présentation des articles est étudiée pour donner à vos clients des informations et un large choix de produits et les aider activement dans leur décision d'achat. Ainsi, l'excellente présentation des produits stimule le désir initial d'achat et amène intuitivement à regarder l'ensemble des produits proposés. Les emballages très illustrés et colorés ainsi que les tableaux d'informations aident à choisir les produits. Le concept d'utilisation de l'espace est également innovant : Les emballages optimisés assurent une variété maximale de produits sur le point de vente et de ce fait également un meilleur rendement de votre surface commerciale. Notre équipe de conseillers commerciaux se tient à votre disposition pour toute information complémentaire.

Paulmann Shopconcepten leveren de competente verkoopadviseur meteen mee: De hele productpresentatie is ervoor geconciëerd om de informatie, productkeuze en de aankoopbegeleiding van uw klanten pro-actief te begeleiden. Door deze presentatie worden de klanten aangespoord om te kopen en intuïtief naar ons productassortiment geleid. Bij de productkeuze zijn de gekleurde verpakkingen met de vele foto's en ook de informatieborden heel behulpzaam. Innovatief is ook het concept voor de verkoopruimte: De geoptimaliseerde verpakkingen zorgen in uw point of sale voor een zo groot mogelijke verscheidenheid aan producten en dus ook voor een hogere productiviteit van uw verkoopoppervlak. Voor verdere informatie staat onze klantenadviseur u graag te woord.

Home & Office



322 Office

328 Home

345 TIP





Schreibtischarbeitsplätze Zuhause oder im Büro benötigen zweierlei Licht: Zum einen braucht man eine blendfreie, allgemeine Beleuchtung. Zum anderen ist für unterschiedliche Arbeitssituationen (Telefon, Schreiben, Computer, Karteikästen, etc.) punktuell, flexibles Licht erforderlich. Die Office-Serie erfüllt diese Anforderungen in einem gemeinsamen, modularen Aufbau. So können neben der Grundbeleuchtung individuelle Lichtinseln geschaffen werden, die für Kontraste im Arbeitsumfeld sorgen. Damit wird sichergestellt, dass das Auge nicht ermüdet und damit auch die Konzentration nicht so schnell nachlässt. In edler Titan-Optik sorgt Office außerdem für zeitgemäßes und doch angenehm zurückhaltendes Design. Die passenden Tischleuchten sind ebenfalls erhältlich. Dabei kann man zwischen verschiedenen Lampen-Variationen je nach gewünschter Lichttemperatur und -stimmung wählen.

Un bureau nécessite deux types d'éclairage: un éclairage général non éblouissant et un éclairage localisé flexible. Par sa modularité, la série bureau correspond à ces besoins. L'esthétique n'est pas oubliée, puisque des lampes de bureau coordonnées existent également en finition titane.

Thuis of op kantoor - bureau's hebben twee soorten licht nodig: aan de ene kant is er een niet verblindende, algemene verlichting noodzakelijk en aan de andere kant een op één punt te richten, flexibel licht voor verschillende werksituaties (telefoon, schrijven, computer, dossierkasten, enz.). De Office-serie voldoet aan deze eisen in een gemeenschappelijke, modulaire opbouw. Zo kunnen naast de basisverlichting individuele lichtpunten worden gecreëerd die voor contrasten in de werkomgeving zorgen. Hierdoor raken uw ogen gegarandeerd niet vermoeid en daardoor verliest u uw concentratievermogen ook niet zo snel. In een edele titaan-look zorgt Office bovendien voor een modern en toch aangenaam decent design. De bijpassende tafellampen zijn eveneens verkrijgbaar. Daarbij kunt u kiezen tussen verschillende lampenvarianties, afhankelijk van de gewenste lichttemperatuur en -stemming.




Moderne Titan Optik. Bis zu 2x36W G13 Leuchtstofflampen sorgen für ideale Lichtbedingungen. Separate Deckeneinspeisung für eine flexible Montage. Integrative Systembauweise, dadurch nahezu beliebig erweiterbar. Im Lieferumfang enthalten: Ein Reflektor für klares Licht oder wahlweise die opalisierte Abdeckung für weichere Lichtverteilung.

Une finition titane moderne. Dispositif d'une puissance maximale de 2x36W (G13), cette gamme produit toujours un éclairage optimal. L'alimentation électrique séparée facilite l'installation. De plus, grâce à son système d'inter-connexion, TopDesk vous permet aisément de créer des «chemins lumineux». Vous disposez dans chaque colis de 2 diffuseurs différents: la grille génère une lumière directe, tandis que le cache opale diffuse une lumière plus douce.

Moderne titaan look. Hier zorgen 2x36W G13 neonlampen voor ideale lichtvoorwaarden. Separate plafondaansluiting voor een flexibele montage. Integratieve bouwwijze, daardoor willekeurig uit te breiden. Bij de levering inbegrepen: een reflector voor helder licht of naar keuze een geopaliseerde afdekking voor een zachtere lichtverdeling.

TopDesk

Titan
Titane
Titaan



TopDesk

incl. 1x18W, G13
230V

↔260 ↔1020 ↕70mm ↕150cm

EAN 4000870 789940

789.94 €

💡 885.41

TopDesk

incl. 1x36W, G13
230V

↔260 ↔1630 ↕70mm ↕150cm

EAN 4000870 789926

789.92 €

💡 885.50

TopDesk Duo

Titan
Titane
Titaan



TopDesk Duo

incl. 2x18W, G13
230V

↔260 ↔1140 ↕70mm ↕150cm

EAN 4000870 789834

789.83 €

💡 885.41

TopDesk Duo

incl. 2x36W, G13
230V


↔260 ↔1755 ↕70mm ↕150cm

EAN 4000870 789810

789.81 €

💡 885.50





Intelligente Ergänzungsprodukte für die TopDesk Serie. Der Spot kann werkzeuglos in alle Leuchten der Serie mit einer Lichtquelle eingeklinkt werden. Kombiniert Grundbeleuchtung und flexible Lichtinseln - keine zusätzlichen Kabel erforderlich!
TopDesk Roll hingegen bringt die Leuchte näher an die Arbeitsfläche. Auch nachträglich installierbar.

Les compléments malins de la gamme TopDesk. Le Spot TopDesk s'installe, sans outils, sur tous les produits de la gamme TopDesk dotés d'une seule source; en complément de votre l'éclairage de base, vous pouvez rajouter des points lumineux en toute flexibilité, sans même avoir à tirer un câble supplémentaire!
Le TopDesk Roll permet de rapprocher votre système lumineux de votre surface de travail; ces suspensions se réglent individuellement, et peuvent être rajoutées ultérieurement.

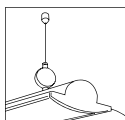
Intelligente uitbreidingsproducten voor de TopDesk serie. De spot kan zonder gereedschap in alle lampen van deze serie ingeklinkt worden. Gecombineerde basisverlichting en flexibele lichteilanden - geen extra kabels noodzakelijk!
TopDesk Roll brengt de lamp dicht bij het werkvlak. Ook naderhand installeerbaar.



TopDesk Spot

Titan
Titane
Titaan

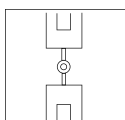
incl. 1x50W, GU10
230V
∅150 ⇔200 ∓120mm
EAN 4000870 789964
789.96
 836.50



TopDesk Roll, 2er Set

Titan
Titane
Titaan

∅50mm ∓11,5-115cm
EAN 4000870 979808
979.80



TopDesk I-Connector

Titan
Titane
Titaan

230V
∅100 ⇔300 ∓30mm
EAN 4000870 990575
990.57





Die einfache Lösung für gutes Arbeitslicht in allen Home & Office Anwendungen. Problemlose Montage direkt an der Decke, das Licht breitet sich ungehindert im ganzen Raum aus. Moderne Optik durch abgerundete Gesamtform. Bis zu 2x35 Watt T5 Leuchtmittel für maximale Lichtausbeute. Die opale Abdeckung sorgt für ein weiches, gleichmäßiges Licht.

Une solution simple et qualitative pour tous types d'applications. D'installation aisée, directement au plafond, ces produits diffusent une lumière généreuse dans votre pièce. D'un design original grâce à ses formes arrondies, vous disposez jusqu'à 2x35W T5 de puissance. Une lumière douce et homogène est produite par le biais du diffuseur opale.

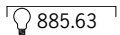
De eenvoudige oplossing voor goed werklicht in alle Home & Office toepassingen. Probleemloze montage direct aan het plafond, het licht verspreidt zich onbelemmerd in de hele kamer. Modern ogende optiek door zijn afgeronde vorm. Met 2x35 Watt T5 lampen voor een maximaal lichtrendement. De opale afdekking zorgt voor een zacht, gelijkmatig licht.

Desk


Titan
Titane
Titaan




Desk
incl. 2x14W, G5
230V
∅170 ⇔675 ∓65mm
EAN 4000870 789865
789.86 €



Desk
incl. 2x21W, G5
230V
∅170 ⇔975 ∓65mm
EAN 4000870 789858
789.85 €



Desk
incl. 2x35W, G5
230V
∅170 ⇔1575 ∓65mm
EAN 4000870 789841
789.84 €

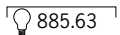


Desk Plus

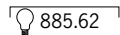
Titan
Titane
Titaan



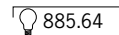
Desk Plus
incl. 2x14W, G5
230V
∅65 ⇔675 ∓65mm
EAN 4000870 789896
789.89 €



Desk Plus
incl. 2x21W, G5
230V
∅170 ⇔975 ∓65mm
EAN 4000870 789889
789.88 €



Desk Plus
incl. 2x35W, G5
230V
∅170 ⇔1575 ∓65mm
EAN 4000870 789872
789.87 €





Die flexible und sichere Einbauleuchte: Das Leuchtmittel ist nach oben durch ein eigenes Behältnis abgeschirmt, dadurch keine Beschädigung von Dämmmaterialien durch Strahlungswärme.

Zweifach schwenkbare Halterung, dadurch Ausrichtung des Lichtausfalls um 40 Grad in alle Richtungen möglich. Mit leistungsstarkem GU10 Reflektor. Cardano ist ebenfalls als 12V Ausführung mit Varianten bis zu 4x50W erhältlich.

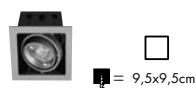
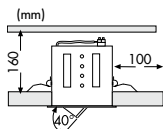
L'encasté disposant d'une flexibilité et d'une sécurité maximale: le chassis du luminaire protège les matériaux environnant (isolation, etc...) de la chaleur de la source. Le double système d'inclinaison permet d'orienter le faisceau lumineux sur 40° dans toutes les directions. Grâce aux performances du réflecteur GU10, Cardano délivre un rendement lumineux élevé pour un encombrement réduit. Cardano se décline également en version 12V jus-qu'à 4x50W.

De flexibele en veilige inbouwlamp: De lichtbron is aan de bovenkant beschermd door een eigen behuizing; daardoor worden isolatiematerialen niet door stralingswarmte beschadigd.

De tweevoudig zwenkbare houder maakt het mogelijk om het licht 40 graden naar alle richtingen te draaien. Met sterke GU10 reflector. Ook als laagvolt variant in uitvoeringen van 4x50W verkrijgbaar.

Cardano 230V

Titan
Titane
Titaan



Cardano
incl. 1x50W, GU10
230V
∅108 ⇄108 mm
EAN 4000870 753019
753.01

836.50




Cardano
incl. 2x50W, GU10
230V
∅108 ⇄202 mm
EAN 4000870 753026
753.02

836.50



Cardano
incl. 3x50W, GU10
230V
∅108 ⇄297 mm
EAN 4000870 753033
753.03

836.50

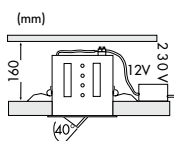


Cardano
incl. 4x50W, GU10
230V
∅202 ⇄202 mm
EAN 4000870 753040
753.04

836.50

Cardano 12V

Titan
Titane
Titaan



Cardano
incl. 1x50W, GU5,3
230/12V, 60VA
∅108 ⇄108 mm
EAN 4000870 753118
753.11

832.58




Cardano
incl. 2x50W, GU5,3
230/12V, 105VA
∅108 ⇄202 mm
EAN 4000870 753125
753.12

832.58



Cardano
incl. 3x50W, GU5,3
230/12V, 150VA
∅108 ⇄297 mm
EAN 4000870 753132
753.13

832.58



Cardano
incl. 4x50W, GU5,3
230/12V, 2x105VA
∅202 ⇄202 mm
EAN 4000870 753149
753.14

832.58

Cardano 230V

Titan
Titane
Titaan

Cardano
incl. 2x50W, GU10
230V
∅220 ⇄160 ⇄160mm
EAN 4000870 754047
754.04

836.50



Cardano
incl. 4x50W, GU10
230V
∅220 ⇄200 ⇄160mm
EAN 4000870 754030
754.03

836.50





Der G53 Niedervolt Halogenreflektor sorgt für einen großflächigen Lichtkegel auch bei niedrigen Deckenhöhen.

Mit schwenkbarem Trägerboard (ermöglicht die problemlose Neuausrichtung aller Lampen) oder mit Deckenabhangung für punktuelle Lichtbedürfnisse. An den variablen Schwenkringen können die Leuchtmittel auch nach längerer Betriebsdauer noch problemlos neu justiert werden.

La technologie Très Basse Tension G53 offre un faisceau d'éclairage large permettant d'illuminer de grandes pièces, même avec une hauteur sous plafond réduite.

La version à patère avec support central orientable sur 180° est idéale pour l'illumination d'objets régulièrement déplacés nécessitant de réorienter les spots. La version avec suspension permet de s'approcher davantage de la surface à éclairer. Tous les spots Cardano 111 sont orientables grâce à leur système à double inclinaison.

De G53 laagvolt halogeenreflector zorgt voor een grote lichtkegel, ook bij lage plafonds.

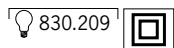
Met zwenkbare houder (maakt het mogelijk om alle lampen opnieuw in te stellen) of met een ophanging voor het plafond voor puntgerichte verlichting. Via de variabele zwenkringen kunnen de lampen ook na een lange bedrijfsduur nog probleemloos opnieuw ingesteld worden.

Cardano 12V

Titan
Titane
Titaan



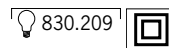
Cardano 111
incl. 2x50W, G53
230/12V, 105VA
∅245 ⇔346 ∓280mm
EAN 4000870 754023
754.02



830.209



Cardano 111
incl. 4x50W, G53
230/12V, 210VA
∅452 ⇔346 ∓280mm
EAN 4000870 754016
754.01



830.209



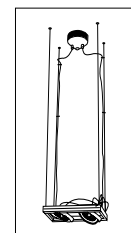
Cardano 111
incl. 2x50W, G53
230/12V, 105VA
∅50 ⇔360 ∓250mm ∓50-200cm
EAN 4000870 790427
790.42

830.209



Cardano 111
incl. 4x50W, G53
230/12V, 210VA
∅50 ⇔720 ∓250mm ∓50-200cm
EAN 4000870 790410
790.41

830.209







Die Retroleuchte für alle Nostalgiker: Ein klassisch-rundes Pendel mit freiliegender G10q Ringformleuchtstofflampe.

Offene Bauform, daher ungehinderte Lichtausbreitung in alle Richtungen und Reflektionen von Decke und Schranktüren. Damit werden Schattenbildungen auf den Arbeitsflächen reduziert.

L'incontournable suspension avec son tube fluorescent circulaire G10q: compte tenu de l'absence de réflecteur ou d'abat jour, la lumière est diffusée dans toutes les directions, réduisant ainsi au maximum d'éventuelles zones d'ombres.

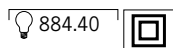
De retrolamp voor alle nostalgische mensen: Een klassieke, ronde pendel met vrijliggende G10q ringvormige neonlamp.

Open bouwvorm, daarom onbelemmerde lichtverspreiding naar alle kanten en reflecties vanaf plafond en kastdeuren. Hierdoor wordt schaduwvorming op de werkvlakken vermindert.

Circular

Weiß
Blanc
Wit

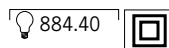
Circular
incl. 1x40W, G10q
230V
∅45 ∅405mm ∅25-145cm
EAN 4000870 792230
792.23 €



Circular

Titan
Titane
Titaan

Circular
incl. 1x40W, G10q
230V
∅45 ∅405mm ∅25-145cm
EAN 4000870 884331
884.33 €



Mehr als Licht: Slimrack ist Leuchte und elegante Ablage zugleich. Die massive Glasplatte gibt Halt für Vasen, Bücher oder andere dekorative Elemente. Wird der Lichtschalter betätigt, strahlt die Leuchte von innen heraus.

Moderne LED Technik sorgt für eine lange Lebensdauer der Leuchtmittel. Der aktuelle Titan look rundet die Optik ab.

Slimrack vous offre plus que de la lumière. Le diffuseur massif en verre est idéal pour éclairer des livres, vases et autres éléments décoratifs. Dès que l'interrupteur est activé, la lumière jaillit. La technique LED garanti une longue durée de vie. La finition Titane est très tendance.

Meer dan licht: Slimrack is een lamp en elegante plaat tegelijk. De massieve glasplaat is prachtig om een vaas, boek, of andere decoratie op te zetten. Als u op de lichtschakelaar drukt, straalt de lamp van binnen uit. Moderne LED techniek zorgt voor een lange levensduur van de lichtbron. De actuele titaan look rondt het geheel af.

SlimRack LED

Titan
Titane
Titaan

Slim Rack LED
max. 19x0,3W
230/12V, 3VA
∅200 ∅605 ∅60mm
EAN 4000870 280126
280.12 €





Einfache, platzsparende Montage für den Ein- oder Unterbau an Hängeschränken. Am Gerät schaltbar, daher keine zusätzliche Verdrahtung zum Wandschalter erforderlich.
Zwei 230V Steckdosen im Gehäuse fest integriert. Die opalisierte Abdeckung der Lichtquelle sorgt für eine blendfreie Lichtausbreitung. Leuchtmittelwechsel ohne Werkzeug.

Un produit polyvalent: simple à poser, compact, à poser sous des meubles ou dans des dressings. Avec son interrupteur intégré, ainsi que ses 2 prises Shuko 230V, ce produit est idéal pour votre cuisine, atelier, ou tout lieu nécessitant des prises de courant supplémentaires. Son diffuseur opale délivre une lumière douce et non éblouissante, tout en permettant de changer le tube sans outil

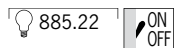
Eenvoudige, plaatsbesparende montage voor de in- of onderbouw aan hangkastjes. Direct aan het toestel schakelbaar, daarom geen kabels naar de wandschakelaar nodig.
Twee 230V stopcontacten geïntegreerd in de behuizing. De geopaliseerde afdekking van de lichtbron zorgt voor een zacht licht dat niet verblindt. De lamp is zonder gereedschap te vervangen.

WorX Plus

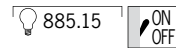
Weiß
Blanc
Wit



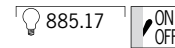
WorX Plus
incl. 1x10W, G13
230V
∅83 ⇄500 ∓65mm
EAN 4000870 750100
750.10



WorX Plus
incl. 1x15W, G13
230V
∅83 ⇄600 ∓65mm
EAN 4000870 750155
750.15



WorX Plus
incl. 1x18W, G13
230V
∅83 ⇄755 ∓65mm
EAN 4000870 750162
750.16



Aus eloxiertem Aluminium, hochwertige Optik. Die Längsprismenabdeckung der Lampe erhöht die Lichtausbeute. Einfachste Montage durch Cliphalterungen. Integriertes elektronisches Vorschaltgerät. Die Leuchte ist kaum größer als ihr G5 Leuchtmittel, daher platzsparende Installation möglich.

Sa finition en aluminium éloxé et son long diffuseur prismatique en font un luminaire qualitatif et à haut rendement. L'installation est particulièrement aisée par l'intermédiaire de 2 clips.
Sa conception extra fine rend ce produit à peine plus épais que le tube fluorescent G5 qu'il intègre.

Van geëloxeerd aluminium; hoogwaardig uiterlijk. De prismaafdekking van de lamp verhoogt het lichtrendement. Heel eenvoudige montage door cliphouders. Geïntegreerd elektronisch voorschakelapparaat.
De lamp is nauwelijks groter dan de G5 lichtbron, dus is een plaatsbesparende installatie mogelijk.

Clix


Titan
Titane
Titaan




Clix
incl. 1x8W, G5
230V
∅31 ⇄515 ∓25mm
EAN 4000870 750117
750.11



Clix
incl. 1x13W, G5
230V
∅31 ⇄750 ∓25mm
EAN 4000870 750124
750.12



Clix
incl. 1x21W, G5
230V
∅31 ⇄1080 ∓25mm
EAN 4000870 750216
750.21





Bis zu zehn WorX-Leuchten lassen sich miteinander verbinden, ohne dass neue Stromanschlüsse gelegt werden müssen. Trotzdem individuell schaltbar dank integriertem Taster in jeder Leuchte. In zwei Längen mit unterschiedlicher Lichtleistung erhältlich. Schmale Bauform, daher zum Unterbau an niedrig hängenden Schränken oder Regalen hervorragend geeignet.

Un système d'éclairage sous meuble, qui s'adapte à vos besoins: il est possible de raccorder jusqu'à 10 WorX, sans avoir recours à une nouvelle alimentation électrique. Indépendamment, chaque unité dispose d'un interrupteur. WorX existe en 2 tailles et puissances différentes ; sa conception compacte en font un produit idéal à fixer sous les étagères, placards et autres meubles.

Er kunnen tien WorX-lampen met elkaar worden verbonden, zonder dat een nieuwe stroomaansluiting nodig is. Dankzij de geïntegreerde toets kan elke lamp toch apart geschakeld worden. In twee lengtes verkrijgbaar met verschillend verlichtingsvermogen. Smalle bouwvorm, daarom uitstekend geschikt om onder laag hangende kasten of rekken te monteren.

WorX

Weiß
Blanc
Wit



WorX
incl. 1x8W, G5
230V
∅80 ⇔345 ∅24mm
EAN 4000870 750087
750.08



WorX
incl. 1x13W, G5
230V
∅80 ⇔570 ∅24mm
EAN 4000870 750131
750.13



WorX Twin Plug

Weiß
Blanc
Wit



WorX Twin Plug
230V
∅150 ⇔80 ∅24mm
EAN 4000870 984963
984.96

WorX

Titan
Titane
Titaan



WorX
incl. 1x8W, G5
230V
∅80 ⇔345 ∅24mm
EAN 4000870 750094
750.09



WorX
incl. 1x13W, G5
230V
∅80 ⇔570 ∅24mm
EAN 4000870 750032
750.03



WorX Cable

Weiß
Blanc
Wit



WorX Cable
230V
⇔0,2m
EAN 4000870 984970
984.97

WorX Cable
230V
⇔1m
EAN 4000870 979723
979.72





Die ideale Unterschrankleuchte in dezentem Weiß oder modernem Eisen, bzw. Messing. Lichtquellen sind jeweils einzeln durch satinierte Glasscheiben geschützt. Halogen Stiftsockel Leuchtmittel für werkzeuglosen Austausch bei Bedarf. In der Flatline Plus Version als Systemunterbauleuchte erhältlich. Bis zu 10 Leuchten können mit speziellen Verbindungskabeln zusammen geschaltet werden.

Un réglette extra-platte sous meuble idéale pour diffuser une lumière performante grâce à l'utilisation de la Très Basse Tension. Le transformateur est intégré au robuste châssis métallique décliné en 3 finitions: blanc, laiton et un élégant acier brossé. Les différentes sources lumineuses (2 ou 3 selon modèle) sont protégées par une verrerie satinée; le remplacement de l'ampoule se fait en toute simplicité, sans outils. Dans la version Flatline Plus, vous pouvez raccorder jusqu'à 10 éléments en utilisant le câblage adéquant.

De ideale lamp onder hangkastjes, uitgevoerd in decent wit of modern ijzer, resp. messing. Elke lichtbron is afzonderlijk beschermd door gesatineerde glasschijven. Halogeen pencontactdoos voor eventuele vervanging zonder gereedschap. In de Flatline Plus uitvoering als systeem onderbouwlamp verkrijgbaar. Er kunnen 10 lampen met speciale verbindingskabels tegelijk geschakeld worden.

Flatline Plus

Weiß
Blanc
Wit



Flatline Plus
incl. 2x10W, G4
230V, 60VA
∅80 ⇔450 ∩24mm
EAN 4000870 984918
984.91 



Flatline Plus
incl. 2x20W, G4
230V, 60VA
∅80 ⇔600 ∩24mm
EAN 4000870 984925
984.92 



Flatline Plus
incl. 3x20W, G4
230V, 60VA
∅80 ⇔900 ∩24mm
EAN 4000870 984932
984.93 



Flatline

Weiß
Blanc
Wit



Flatline
incl. 2x20W, G4
230V, 60VA
∅67 ⇔543 ∩23mm
EAN 4000870 984949
984.89 



Flatline
incl. 3x20W, G4
230V, 60VA
∅67 ⇔790 ∩23mm
EAN 4000870 984901
984.90 




Flatline

Eisen gebürstet
Acier brossé
Staal geborsteld



Flatline
incl. 2x20W, G4
230V, 60VA
∅67 ⇔543 ∩23mm
EAN 4000870 984864
984.86 



Flatline
incl. 3x20W, G4
230V, 60VA
∅67 ⇔790 ∩23mm
EAN 4000870 984208
984.94 



Flatline

Messing gebürstet
Laiton brossé
Messing geborsteld



Flatline
incl. 2x20W, G4
230V, 60VA
∅67 ⇄543 ∩23mm
EAN 4000870 984574
984.57



Flatline
incl. 3x20W, G4
230V, 60VA
∅67 ⇄790 ∩23mm
EAN 4000870 984550
984.55



Bis zu 50 mal mehr Licht, als in herkömmlichen Wohnräumen: Die FIT TEC ist der ideale Muntermacher für Zwischendurch - ganz ohne Kalorien und garantiert legal. 2.500 Lux Lichtstärke helfen dabei, auf natürlichem Wege für gute Stimmung zu sorgen und gegen Winterdepressionen oder Frühjahrsmüdigkeit anzukämpfen. Kann an der Wand montiert oder als Tischleuchte eingesetzt werden.

Jusqu'à 50 fois plus de lumière que dans un environnement traditionnel: grâce à son flux lumineux de 2500 Lux, la FIT TEC vous aide de façon naturelle à garder le moral et à lutter contre la dépression hivernale ou la fatigue du printemps. Peut être fixée au mur ou utilisée en lampe à poser.

U heeft 50x meer licht dan in normale woonkamers: De FIT TEC is de ideale opkikker voor tussendoor - helemaal zonder calorieën en gegarandeerd wettelijk geoorloofd. 2.500 Lux lichtsterkte zorgen op een natuurlijke manier voor een goed humeur en gaan winterdepressies of voorjaarsmoedheid tegen. Kan aan de wand gemonteerd of als tafellamp ingezet worden.

FIT Tec

Titan
Titane
Titaan



FIT Tec
incl. 2x36W, 2G11
230V
∅65 ⇄560 ∩170mm
EAN 4000870 789995
789.99 **new**



Flexus


Nickel satiniert
Nickel satiné
Nikkel gesatineerd



Flexus I
max. 1x40W, E14
230V
⇔60 ⇕170 ø60mm
EAN 4000870 998298
998.29



Flexus II
max. 1x40W, E14
230V
⇔60 ⇕170 ø60mm
EAN 4000870 998304
998.30



Sicherheit geht vor - bei Nacht stellen z.B. unbeleuchtete Treppenabsätze gefährliche Verletzungsrisiken dar. Plug ist ein Nacht- und Notlicht, das ganz ohne Montageaufwand auskommt. Einfach in die Steckdose stecken - fertig. Mit stromsparendem Leuchtmittel. In der großen Version mit Schalter am Gerät. So kann die Leuchte auch tagsüber in der Steckdose verbleiben.

Sécurisez votre maison! La nuit, les avancées murales ou les marches d'un escalier représentent un risque d'accident, en particulier pour les enfants ou les personnes âgées. Plug s'installe sans aucun montage: une simple prise de courant et le tour est joué! Avec luminaire d'une économie d'énergie et d'une longue durée. Son interrupteur intégré (sur la version la plus grande), vous permet de laisser votre Plug dans sa prise, même en journée.

Veiligheid gaat voor - 's nachts kunnen bijv. onverlichte trappen gevaar voor verwondingen betekenen. Plug is een nacht- en noodlicht dat helemaal geen montage nodig heeft. Gewoon in het stopcontact steken - klaar. Met stroombesparende lamp. In de grote uitvoering met schakelaar aan de lamp. Zo kunt u de lamp ook overdag in het stopcontact laten.

Plug


Weiß
Blanc
Wit



Plug
incl. 1x4W, G5
230V
ø100 ⇔200 ⇕35mm
EAN 4000870 948125
948.12



Plug LED
incl. 1x1W
230V
ø100 ⇔200 ⇕30mm
EAN 4000870 948194
948.19



Plug
incl. 1x1W
230V
ø75 ⇔65 ⇕15mm
EAN 4000870 925010
925.01





Eine zeitlose Leuchte, die kaum mehr Platz wegnimmt, als die Glühlampe selbst. Gibt baufornbedingt Licht in alle Richtungen ab, daher insbesondere geeignet für gleichmäßige, flächige Ausleuchtung. Ideal zur Installation überall dort, wo der Platz knapp ist: Enge Keller Räume, Treppenhäuser oder niedrig hängende Schränke.

Un produit de forme élégante, compacte et intemporelle. Son tube linéaire diffuse une lumière chaude dans toutes les directions, rendant ce luminaire idéal pour les éclairages d'ambiance. Du fait de sa compacité, Linéa S convient à merveille dans les lieux où la place est comptée : petites caves, escaliers, dressing.

Een tijdloze lamp die nauwelijks meer plaats inneemt dan de gloeilamp zelf. Geeft door haar bouwvorm licht in alle richtingen af en is dus vooral geschikt voor gelijkmatige licht over een groot oppervlak. Ideaal voor installatie overal daar, waar weinig plaats is: nauwe kelder ruimtes, trappenhuizen of laag hangende kastjes.

Linia S

Weiß
Blanc
Wit



Linia S
incl. 1x35W, S14s
230V
∅35 ⇔ 310 ∓55mm
EAN 4000870 733301
733.30



Linia S
incl. 1x60W, S14s
230V
∅35 ⇔ 510 ∓55mm
EAN 4000870 733608
733.60



Linia S

Grau
Gris
Grijs



Linia S
incl. 1x35W, S14s
230V
∅35 ⇔ 310 ∓55mm
EAN 4000870 750254
750.25



Linia S
incl. 1x60W, S14s
230V
∅35 ⇔ 510 ∓55mm
EAN 4000870 750247
750.24





Die funktionelle Badezimmerleuchte. Ideal zur beidseitigen Montage am Spiegel für schatten- und blendfreies Licht.

Die langlebige S19 Glühlampe sorgt mit 75 Watt für eine helle, klare Raumausleuchtung. Sprühwassergeschützt dank Schutzklasse IP23. Wahlweise mit Schalter am Gerät oder ohne.

Le luminaire fonctionnel de prédilection pour les salles de bain: idéal pour l'éclairage de mi-roir, ce luminaire diffuse une lumière douce et non éblouissante.

Sa source S19 de 75W produit une lumière performante. Ce produit IP23 est protégé contre les projections d'eau. Un interrupteur est intégré selon le modèle.

De functionele badkamerlamp. Ideaal voor montage aan weerszijden van een spiegel, voor schaduwvrij licht.

De lang brandende S19 gloeilamp zorgt met 75 Watt voor een heldere kamerverlichting. Spatwater beveiligd dankzij beveiligingsklasse IP23. Naar keuze met of zonder schakelaar aan de lamp.

Soffito

Weiß
Blanc
Wit




Soffito

incl. 1x75W, S19
230V

∅65 ⇄445 ∓90mm

EAN 4000870 750193

750.19




Soffito

incl. 1x75W, S19
230V

∅65 ⇄445 ∓90mm

EAN 4000870 750209

750.20



Soffito

Weiß
Blanc
Wit



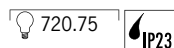
Soffito

incl. 1x75W, S19
230V

∅65 ⇄445 ∓85mm

EAN 4000870 750179

750.17





Platzsparende Leuchte für Arbeits- und Abstellräume. Geeignet zur Montage an Wänden, Decken oder unter Hängeschränken. Stromzuleitung auch werkzeugfrei über beigefügten Euro-Flachstecker möglich. Einfacher Leuchtmittelwechsel. Schlaggeschützte Bauweise durch abgerundetes Kunststoffgehäuse mit Endkappen. Längsprismenabdeckung sorgt für eine angenehme Lichtausbreitung.

L'incontournable luminaire pour éclairer des espaces de travail ou débarras. Son tube fluoro-rescent G13 permet d'éclairer des pièces aux dimensions généreuses. Un interrupteur est intégré. Cette gamme est appropriée pour une installation murale, au plafond ou sous meuble. La source se remplace aisément. Son chassis arrondi équipé d'un diffuseur prismatique le protège d'éventuels chocs tout en assurant une large diffusion lumineuse.

Plaatsbesparende lamp voor werken bergruimtes. Geschikt voor montage aan wanden, plafonds of onder hangkastjes. Stroomtoevoer ook zonder gereedschap mogelijk via de bijgesloten Euro stekkers. De lichtbron is makkelijk te vervangen. Stootvaste bouwwijze dankzij de afgeronde kunststof behuizing met eindkappen. De prisma-afdekking van de lamp zorgt voor een aangename verlichting.





Slimline Micro




Weiß
Blanc
Wit



Slimline Micro
incl. 1x6W, G5
230V
∅22 ⇔270 ∅44mm
EAN 4000870 751060
751.06    

Slimline Micro
incl. 1x8W, G5
230V
∅22 ⇔345 ∅44mm
EAN 4000870 751084
751.08    


Slimline Micro
incl. 1x13W, G5
230V
∅22 ⇔570 ∅44mm
EAN 4000870 751138
751.13    



Slimline Micro
incl. 1x21W, G5
230V
∅22 ⇔910 ∅44mm
EAN 4000870 751213
751.21   



Slimline



Weiß
Blanc
Wit



Slimline
incl. 1x15W, G13
230V
∅61 ⇔497 ∅34mm
EAN 4000870 750506
750.50 

Slimline
incl. 1x18W, G13
230V
∅61 ⇔650 ∅34mm
EAN 4000870 750803
750.80  

Slimline
incl. 1x30W, G13
230V
∅61 ⇔955 ∅34mm
EAN 4000870 750001
750.00  

Slimline
incl. 1x36W, G13
230V
∅61 ⇔1260 ∅34mm
EAN 4000870 750605
750.60  



Die platzsparende Lichtinstallation für Arbeitsflächen. Ideal zur Montage unter Hängeschränken und Regalen. Einzeln oder im Set erhältlich, der Abstand zwischen den Leuchten ist frei wählbar. Auch als Allround touch erhältlich. Hier kann das Licht durch bloße Berührung mit der Hand ein- und ausgeschaltet werden.

Le luminaire d'appoint par excellence pour illuminer vos espaces de travail, étagères ou dressing. Son éclairage halogène G4 autorise une extrême compacité. Vendu à l'unité ou par kit de 3, la disposition des différents spots est flexible. La gamme se décline en 4 finitions, dont une version avec interrupteur tactile qui réagit par simple contact de votre main sans avoir à actionner l'interrupteur principal.

De plaatsbesparende lichtinstallatie voor werkvlakken. Ideaal voor de montage onder hangkastjes en rekken. Apart of als set verkrijgbaar, de afstand tussen de lampen kan vrij gekozen worden. Ook als Allround touch verkrijgbaar - hier kunt u het licht in- en uitschakelen, door de lamp gewoon met uw hand aan te raken.

Allround

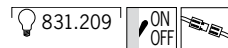
Weiß
Blanc
Wit



Allround
incl. 1x20W, G4
230/12V, 70VA
∅130 ↔130 ∅40mm
EAN 4000870 985144
985.14



Allround
incl. 3x20W, G4
230/12V, 70VA
∅130 ↔130 ∅40mm
EAN 4000870 983973
983.97

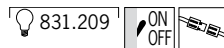


Allround

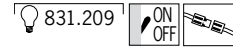
Messing gebürstet
Laiton brossé
Messing geborsteld



Allround
incl. 1x20W, G4
230/12V, 70VA
∅130 ↔130 ∅40mm
EAN 4000870 985137
985.13



Allround
incl. 3x20W, G4
230/12V, 70VA
∅130 ↔130 ∅40mm
EAN 4000870 985120
985.12



Allround

Eisen gebürstet
Acier brossé
Staal geborsteld



Allround
incl. 1x20W, G4
230/12V, 70VA
∅130 ↔130 ∅40mm
EAN 4000870 985151
985.15



Allround
incl. 3x20W, G4
230/12V, 70VA
∅130 ↔130 ∅40mm
EAN 4000870 983980
983.98



Allround Touch

Edelstahl
Acier inoxydable
Edelstaal



Allround Touch
incl. 3x20W, G4
230/12V, 60VA
∅130 ↔130 ∅40mm
EAN 4000870 985113
985.11





Licht und Design - Glas und Aluminium: Bei dieser Allround Leuchte gehen die Elemente eine perfekte Symbiose ein. Das dekorative Element aus Glas mit filigranem Facettenschliff erzeugt interessante Lichtreflektionen, die Lichtquelle selbst ist ein platzsparender G4 Halogen Stiftsockel. Erhältlich im 3er Set, jede Leuchte ist einzeln schaltbar.

Lumière et design - Verre et aluminium. Dans ce produit Allround, les matières se combinent avec symbiose. Le verre décoratif vous assure une lumière qualitative, avec une compacité maximale grâce à l'ampoule G4. Même dans le kit de 3, chaque lampe est commutable individuellement.


Licht en design - glas en aluminium: bij deze Allround lamp vormen deze elementen een perfecte symbiose. Het decoratieve element van glas met filigraan geslepen facetten produceert interessante lichtreflecties, de lichtbron zelf is een plaatsbesparende G4 halogeen pencontactdoos. Verkrijgbaar in een set van 3, elke lamp apart schakelbaar.

Allround

Titan / Transparent
Titane / Transparent
Titaan / Transparant



Allround
incl. 3x20W, G4
230/12V, 60VA
∅155 ↔130 ∅80 ø130mm
EAN 4000870 985168
985.16



Die integrierte Lichtlösung für Eingangs- und Hausnummernbeleuchtung. Individuell gestaltbar durch mitgelieferte, witterungsbeständige Klebebuchstaben, die auch aus größerer Entfernung von der Straße gut zu sehen sind. Erfüllt damit schon heute die gesetzlichen Vorschriften der neuen Bundesländer. Schutzklasse IP44, daher auch im ungeschützten Außenbereich installierbar.

Dans certaines situations, une lumière qualitative fait la différence... Notamment à l'entrée d'un immeuble ou d'une habitation... Quadro Plus vous propose la solution: les autocollants de numérotation conçus pour résister aux intempéries et l'indice de protection IP44 vous permettent d'installer ce luminaire en extérieur. De plus, les 2x9W G23 diffusent une lumière claire et non éblouissante grâce au diffuseur opale.

De geïntegreerde lichtoplossing voor ingangen en huisnummers. De lamp kan individueel gevormd worden door de meegeleverde, weersbestendige plakletters die ook vanaf een grotere afstand, van de straat af te zien zijn. Voldoet dus nu al aan de wettelijke voorschriften van de nieuwe Duitse deelstaten. Beveiligingsklasse IP44, kan daarom ook buitenshuis worden geïnstalleerd.

Quadro LED

Weiß
Blanc
Wit



Quadro LED
incl. 1x3,5W
230V
∅62 ↔200 ∅200mm
EAN 4000870 660324
660.32



Quadro Plus

Weiß
Blanc
Wit



Quadro Plus
incl. 2x9W, G23
230V
∅62 ↔200 ∅200mm
EAN 4000870 660317
660.31





Preiswerte Wannenleuchte mit schlanker Bauform für eine dezente Lichtinstallation. Bis zu 72W Lichtleistung durch doppelte Bestückung mit G13 Leuchtstofflampen. Hochwertiges, flaches Design, einfach zu montieren. Der Leuchtmitteltausch ist mit wenigen Handgriffen möglich. Opalisierte Abdeckung für ein weiches Licht - die Leuchtmittel selbst bleiben unsichtbar.

Function est la déclinaison pour l'habitat des vasques prismatiques, parfaitement adaptée pour des applications nécessitant une lumière intense et qualitative. Son design raffiné n'entrave pas sa facilité de montage. En version opale, Function diffuse une lumière douce et homogène, tandis que dans sa version Prisma, le diffuseur prismatique produit un éclairage plus directionnel.

Voordelige badlamp met slanke bouwvorm voor een deceptie lichtinstallatie. Voorzien van twee G13 neonlampen, 72W lichtvermogen. Hoogwaardig, plat design, eenvoudig te monteren. De neonlampen zijn met een paar handgrepen te vervangen. Geopaliseerde afdekking voor een zacht licht - de gloeilampen zelf blijven onzichtbaar.

Function Opal

Weiß
Blanc
Wit



Function Opal
incl. 2x18W, G13
230V
↻180 ⇔630 ⇕75mm
EAN 4000870 948156
948.15
 885.41

Function Opal
incl. 2x36W, G13
230V
↻180 ⇔1240 ⇕75mm
EAN 4000870 948170
948.17
 885.50



Function Prisma

Weiß
Blanc
Wit



Function Prisma
incl. 2x18W, G13
230V
↻180 ⇔630 ⇕75mm
EAN 4000870 948163
948.16
 885.41

Function Prisma
incl. 2x36W, G13
230V
↻180 ⇔1240 ⇕75mm
EAN 4000870 948187
948.18
 885.50





Preiswerte Wannenleuchte mit Schutzklasse IP65, daher strahlwassergeschützt und auch in echten Feuchtbereichen (z.B. Badezimmer, Carport, Hinterhöfe, etc.) einsetzbar. Bis zu 72W Lichtleistung pro Leuchte. Die strukturierte Abdeckung schützt vor Korrosion und sorgt für eine breitflächige Lichtausbreitung. Schnelle und einfache Montage an Wand und Decke.

Function avec IP65, protégées contre les projections d'eau: ces produits conviennent parfaitement aux pièces hu-mides. Disposant d'une puissance totale maximale de 72W grâce à leurs 2 tubes fluorescents G13, ces produits répondent efficacement aux besoins spécifiques de ce type de locaux. Le diffuseur structuré protège le luminaire de tous risques de corrosion et assure une diffusion optimale de la lumière. Facile installation de ces produits tant au mur ou qu'au plafond.

Voordelige badlamp met beveiligingsklasse IP65, is dus bestand tegen waterstralen en ook geschikt voor echte vochtige ruimtes (bijv. badkamer, carport, binnenplaats, enz.). Max. 72W lichtvermogen per lamp. De gestructureerde afdekking beschermt tegen corrosie en zorgt voor een brede verspreiding van het licht. Snelle en eenvoudige montage aan de wand en het plafond.

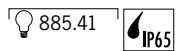
Function Aqua IP65

Weiß
Blanc
Wit



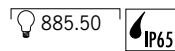
Function Aqua IP65
incl. 1x18W, G13
230V
∅100 ⇔ 675 ∓90mm
EAN 4000870 948064

948.06



Function Aqua IP65
incl. 1x36W, G13
230V
∅100 ⇔ 1280 ∓90mm
EAN 4000870 948071

948.07




Function Aqua IP65

Weiß
Blanc
Wit



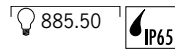
Function Aqua IP65
incl. 2x18W, G13
230V
∅160 ⇔ 675 ∓90mm
EAN 4000870 948095

948.09



Function Aqua IP65
incl. 2x36W, G13
230V
∅160 ⇔ 1280 ∓90mm
EAN 4000870 948101

948.10





Die richtige Wahl für einfache Lichtansprüche in Nutzungsbereichen. Function S ist eine preiswerte, komplett montierte Leuchte mit frei zugänglichen G13 Leuchtstofflampen.

Stabiler, mehrfach beschichteter Metallkorpus. Offene Bauform für eine gleichmäßige Lichtverteilung ohne störende Schattenbildung.

Le produit approprié aux locaux techniques nécessitant un éclairage qualitatif: Function S vous offre un excellent rapport prix / performance grâce à ses tubes fluorescents G13.

Son chassis ouvert permet une large diffusion de la lumière sans création d'ombre.

De juiste keuze voor eenvoudig licht op plaatsen die nuttig gebruikt worden. Function S is een voordelige, compleet gemonteerde lamp met vrij toegankelijke G13 neonlampen. Stabiel metalen lamp, met meerdere beschermingslagen. Open bouwvorm voor een gelijkmatige lichtverdeling zonder storende schaduwvorming.

Function S

Weiß
Blanc
Wit



Function S

incl. 1x18W, G13

230V

∅70 ⇔ 650 ∓65mm

EAN 4000870 948002

948.00 €

⌈ 885.41 ⌋



Function S

incl. 2x18W, G13

230V

∅102 ⇔ 650 ∓75mm

EAN 4000870 948033

948.03 €

⌈ 885.41 ⌋



Plantina PAR30
incl. 1x75W, E27
240V
⌀170 ⌀120mm ⌀200cm
EAN 4000870 503393
503.39
💡 249.71

Weiß
Blanc
Wit



Plantina R95
incl. 1x75W, E27
240V
⌀170 ⌀120mm ⌀200cm
EAN 4000870 503300
503.30
💡 500.70

Weiß
Blanc
Wit



Plantina R95
incl. 1x75W, E27
240V
⌀170 ⌀120mm ⌀200cm
EAN 4000870 503409
503.40
💡 500.70

Eisen gebürstet
Acier brossé
Staal geborsteld



Plantina R95
incl. 1x75W, E27
240V
⌀170 ⌀120mm ⌀200cm
EAN 4000870 503102
503.10
💡 500.70

Schwarz
Noir
Zwart



Plantina R95
incl. 1x75W, E27
240V
⌀170 ⌀120mm ⌀200cm
EAN 4000870 503201
503.20
💡 500.70



Braun
Brun
Bruin



Plantina HQ Professional
incl. 1x80W, E27
230V
⌀200 ⌀140mm ⌀200cm
EAN 4000870 503348
503.34
💡 503.80

Weiß
Blanc
Wit




Plantdart, 2er-Set
incl. 2x10W, G4
230/12V, 20VA
⌀170 ⌀70mm
EAN 4000870 503256
503.25
💡 831.129   ON/OFF

Schwarz
Noir
Zwart



Wandspot


Weiß
Blanc
Wit

max. 60W, E27
 25
 230V
 ø60mm
 EAN 4000870 920305
920.30




Klemmspot

Schwarz
Noir
Zwart

max. 60W, E27
 10
 230V
 ø60mm
 EAN 4000870 930106
930.10





Weiß
Blanc
Wit

max. 60W, E27
 10
 230V
 ø60mm
 EAN 4000870 930304
930.30



Pendelaufhängung



Weiß
Blanc
Wit

max. 100W, E27
 10
 230V
 ø70mm ⚡70cm
 EAN 4000870 910306
910.30 





Starter





Starter
Universal 1x4-80W
 10
884.80 
EAN 4000870 884805





Starter
Universal 2x4-80W
 6
884.84 
EAN 4000870 884843





Starter Turbo
1x18-65W 0,3 sec.
 1
884.81 
EAN 4000870 884812



Starter Tandem/Duo
1x4-22W
 10
884.22 
EAN 4000870 884225




Starter Tandem/Duo
2x4-22W
 6
884.24 
EAN 4000870 884249

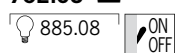



TIP Slimline

Weiß
Blanc
Wit



TIP Slimline
incl. 1x8W, G5
230V
∅42 ⇄345 ∅21mm
EAN 4000870 752081
752.08 



TIP Slimline
incl. 1x13W, G5
230V
∅42 ⇄575 ∅21mm
EAN 4000870 752135
752.13 



Downlights

- 349 Profi Line
- 372 Premium Line
- 386 Quality Line
- 396 Micro Line
- 402 Star Line
- 406 Deco Line
- 412 Accessories
- 415 TIP





Profi Line

☞=349

Für besondere Anwendungen beinhaltet die Einbauleuchterserie Profi Line mehr Vielfalt, zum Beispiel mit LED Technik, für den Fußboden oder zusätzliche Funktransformatoren.

Pour les applications particulières, la série de luminaires encastrés Profi Line offre une plus grande variété, par exemple la technique des diodes DEL, pour les planchers ou des radiotransformateurs supplémentaires.

De inbouwlampen van de serie Profi Line bieden meer keuze, bijvoorbeeld met LED techniek voor de vloer of extra draadloze transformatoren.



Premium Line

☞=372

Die Linie Premium ist die ideale Einbauleuchte für gehobene Ansprüche, sowie Feuchträume und den Außenbereich.

La gamme Linie Premium propose un luminaire encastré idéal pour les cas d'installation plus exigeants, ainsi que pour les pièces humides et pour l'extérieur.

De Linie Premium is de ideale inbouwlamp voor hoge eisen, zoals bijv. in vochtige ruimtes of op plaatsen buitenshuis.



Quality Line

☞=386

Die Produktsérie Quality Line umfasst ein großes Sortiment an Einbauleuchten für den Wohnbereich.

La gamme Quality Line comprend un vaste choix de luminaires encastrés pour les salles à manger et salons.

De productserie Quality Line omvat een groot assortiment aan inbouwlampen voor de woonkamer.



Micro Line

☞=396

Besonders flache und platzsparende Leuchten für den Einbau in Möbeln finden Sie in der Micro Line.

La gamme Micro Line offrent des luminaires particulièrement plats et peu encombrants à intégrer dans les meubles.

In de Micro Line vindt u bijzonder platte en plaatsbesparende lampen voor de inbouw in meubels.



Star Line

☞=402

Das Deckenerlebnis eines Sternenhimmels kann durch unsere Star Line einfachst verwirklicht werden.

La gamme Star Line permet de réaliser de manière extrêmement simple un éclairage de plafond représentant un ciel étoilé.

Met onze Star Line kunt u genieten van een eigen sterrenhemel aan uw plafond.



Deco Line


☞=406

Zusätzlich sind einige Einbauleuchten durch besondere Dekorelemente verfeinert worden. Diese finden Sie innerhalb unserer Produktgruppe Deco Line.

En outre, certains luminaires encastrés peuvent être améliorés encore en ajoutant des éléments de décor particuliers. Vous trouverez ces éléments dans notre gamme Deco Line.

Sommige inbouwlampen zijn nog eens extra voorzien van bijzonder decoratieve elementen. Deze lampen vindt u in onze productgroep Deco Line.






Die Profi Line wird selbst höchsten Ansprüchen gerecht: Nahezu unbegrenzte Anwendungsmöglichkeiten machen diese Einbauleuchte zur idealen Wahl für vielseitige Beleuchtungssituationen, egal ob im häuslichen oder gewerblichen Bereich. Alle Profi Line Produkte sind mindestens feuchtraumgeeignet, einige sogar wasserdicht. Dabei kommen modernste Technologien zum Einsatz: Sensor- und Funktechnik oder teilweise extrem langlebige LED-Leuchtmittel. Durch die minimale Einbautiefe können einige Profi Line Produkte mit LED-Technik auch nachträglich an Wand, Decke und Boden und in einigen Fällen sogar ohne bauliche Veränderung installiert werden. Die Bodeneinbauleuchten strahlen dabei nur geringe Wärme ab, so dass man sogar barfuß darüber gehen kann. Zum Einsatz kommen ausschließlich hochwertige Materialien: Edelstahl, Aluminium, Alu-Zink-Druckguss oder das absolut witterungsbeständige Polycarbonat.

La gamme Profi Line répond à vos exigences par ses possibilités presque illimitées, dans un environnement domestique ou professionnel. Résistants à l'humidité voire étanches pour certains, les encastrés Profi Line mettent en oeuvre une technologie d'avant-garde (détecteur de mouvement Sensor, radio-commande ou ampoules LED), ainsi que des matériaux de haute qualité (acier brossé, alu-zinc, alu ou polycarbonate). Ils sont adaptés aux situations d'éclairage les plus variées.

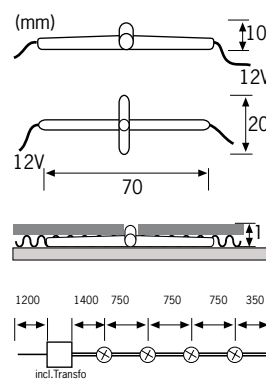
De Profi Line voldoet zelfs aan de hoogste eisen: Vrijwel onbegrensde toepassingsmogelijkheden maken van deze inbouwlamp de ideale keus voor veelzijdige verlichting, privé zowel als in industriële ruimtes. Alle Profi Line producten zijn op zijn minst geschikt voor gebruik op vochtige plaatsen, sommige zijn zelfs waterdicht. Daarbij worden de meest moderne technologieën toegepast: sensor- en draadloze techniek of gedeeltelijk ook LED-lampen met een extreem lange gebruiksduur. Door de minimale inbouwdiepte kunnen sommige Profi Line producten met LED-techniek ook naderhand aan het plafond, de wand of in de vloer worden geïnstalleerd; in sommige gevallen zelfs zonder dat er hiervoor iets omgebouwd hoeft te worden. De vloer-inbouwlampen geven daarbij maar weinig warmte af, zodat u er zelfs met blote voeten over kunt lopen. Voor deze inbouwlamp worden uitsluitend hoogwaardige materialen gebruikt: edelstaal, aluminium, aluminium-zink spuitgietswerk of het absoluut weerbestendige polycarbonaat.



Schwarz Noir Zwart

incl. 4x0,072W

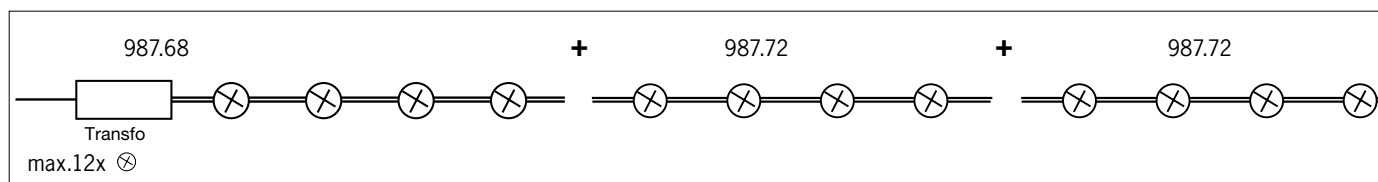
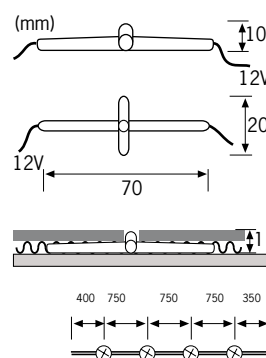
3VA
EAN 4000870 987681
987.68 new



Schwarz Noir Zwart

incl. 4x0,072W

EAN 4000870 987728
987.72 new





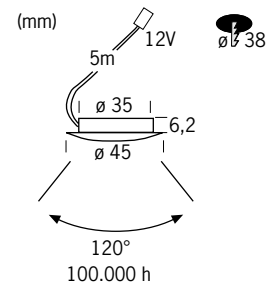
Transparent Transparent Transparent

incl. 1x1W
13 cd
EAN 4000870 987919
987.91

incl. 3x1W
13 cd
EAN 4000870 987940
987.94

incl. 6x1W
13 cd
EAN 4000870 987971
987.97

**Focus Energy
Silber 2006**



Satin Satin Satijn

incl. 1x1W
13 cd
EAN 4000870 987568
987.56

incl. 3x1W
13 cd
EAN 4000870 987575
987.57

incl. 6x1W
13 cd
EAN 4000870 987582
987.58



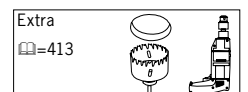
Blau Bleu Blauw

incl. 1x1W
EAN 4000870 987513
987.51



Rot Rouge Rood

incl. 1x1W
EAN 4000870 987520
987.52



Die Profi Line wird selbst höchsten Ansprüchen gerecht: Nahezu unbegrenzte Anwendungsmöglichkeiten machen diese Einbauleuchte zur idealen Wahl für vielseitige Beleuchtungssituationen, egal ob im häuslichen oder gewerblichen Bereich. Alle Profi Line Produkte sind mindestens feuchtraumgeeignet, einige sogar wasserdicht. Dabei kommen modernste Technologien zum Einsatz: Sensor- und Funktechnik oder teilweise extrem langlebige LED-Leuchtmittel. Durch die minimale Einbautiefe können einige Profi Line Produkte mit LED-Technik auch nachträglich an Wand, Decke und Boden und in einigen Fällen sogar ohne bauliche Veränderung installiert werden. Die Bodeneinbauleuchten strahlen dabei nur geringe Wärme ab, so dass man sogar barfuß darüber gehen kann. Zum Einsatz kommen ausschließlich hochwertige Materialien: Edelstahl, Aluminium, Alu-Zink-Druckguss oder das absolut witterungsbeständige Polycarbonat.

La gamme Profi Line répond à vos exigences par ses possibilités presque illimitées, dans un environnement domestique ou professionnel. Résistants à l'humidité voire étanches pour certains, les encastrés Profi Line mettent en oeuvre une technologie d'avant-garde (détecteur de mouvement Sensor, radio-commande ou ampoules LED), ainsi que des matériaux de haute qualité (acier brossé, alu-zinc, alu ou polycarbonate). Ils sont adaptés aux situations d'éclairage les plus variées.

De Profi Line voldoet zelfs aan de hoogste eisen: Vrijwel onbegrensde toepassingsmogelijkheden maken van deze inbouwlamp de ideale keus voor veelzijdige verlichting, privé zowel als in industriële ruimtes. Alle Profi Line producten zijn op zijn minst geschikt voor gebruik op vochtige plaatsen, sommige zijn zelfs waterdicht. Daarbij worden de meest moderne technologieën toegepast: sensor- en draadloze techniek of gedeeltelijk ook LED-lampen met een extreem lange gebruiksduur. Door de minimale inbouwdiepte kunnen sommige Profi Line producten met LED-techniek ook naderhand aan het plafond, de wand of in de vloer worden geïnstalleerd; in sommige gevallen zelfs zonder dat er hiervoor iets omgebouwd hoeft te worden. De vloer-inbouwlampen geven daarbij maar weinig warmte af, zodat u er zelfs met blote voeten over kunt lopen. Voor deze inbouwlamp worden uitsluitend hoogwaardige materialen gebruikt: edelstaal, aluminium, aluminium-zink spuitgietwerk of het absoluut weerbestendige polycarbonaat.



Eisen gebürstet Acier brossé Staal geborsteld

EAN 4000870 987810
987.81



Chrom matt Chrome mate Chroom mat

EAN 4000870 987773
987.77



Eisen gebürstet Acier brossé Staal geborsteld

EAN 4000870 987827
987.82




Chrom matt Chrome mate Chroom mat

EAN 4000870 987797
987.79

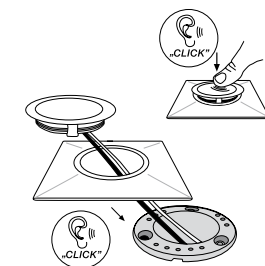
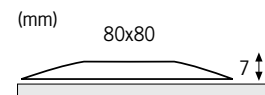


Chrom matt Chrome mate Chroom mat

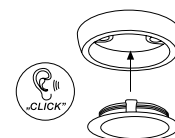
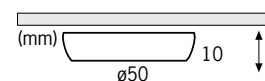
EAN 4000870 975411
975.41 **new**



Polycarbonat
rost
frei



Polycarbonat
rost
frei



LED Einbauleuchten sind platzsparend, umweltfreundlich und sorgen für gutes Licht - aber wohin mit dem Steuergerät? Der LED Power Supply UpDownlight bietet eine innovative Lösung: Bis zu sechs LED-Leuchten können hier ohne Montageaufwand angeschlossen werden. Stecker in die Steckdose, fertig ist die Lichtinstallation! Praktisch: Für dieses Beleuchtungskonzept ist kein Elektriker erforderlich und es müssen auch keine Decken oder Wände angebohrt werden. Damit können zeitgemäße Lichtkonzepte zum Beispiel auch in Mietwohnungen ohne Probleme umgesetzt werden.

Les spots encastrés LED sont de dimensions réduites, économes en énergie, et diffusent une lumière qualitative.... Mais que faire du convertisseur? Ce convertisseur LED vous propose une solution innovante: en se raccordant directement sur la prise 230V, ce dispositif vous assure jusqu'à 6 connections pour vos LED! Inutile de percer murs ou dalles, ce convertisseur vous apporte une solution idéale, notamment pour les personnes en location....

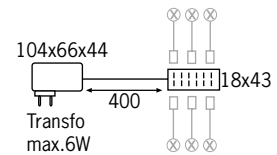
LED inbouwlampen zijn plaatsbesparend, milieuvriendelijk en zorgen voor het juiste licht, maar waarheen met het regelapparaat? De LED-stekkertrafo biedt een innovatieve oplossing: hieraan kunnen wel zes LED-lampen aangesloten worden, zonder extra montage. Steek de stekker in het stopcontact en klaar is de lichtinstallatie! Praktisch: Voor dit verlichtingsconcept is geen electricien meer nodig en u hoeft ook niet in plafonds of muren te boren. Hiermee kunnen moderne lichtconcepten zonder problemen worden gerealiseerd, bijvoorbeeld ook in huurwoningen.

LED Power Supply UpDownlight
Weiß Blanc Wit



max. 6x1W
6VA
EAN 4000870 975428
975.42 new

(mm)

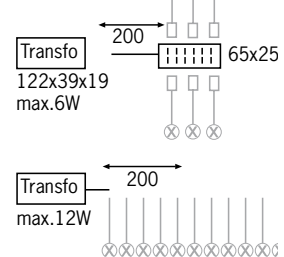


LED Power Supply
Weiß Blanc Wit



max. 0-12W
12VA
EAN 4000870 987544
987.54

(mm)

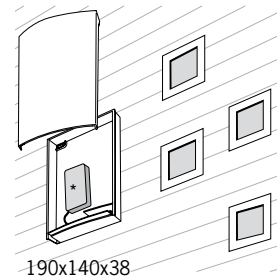


LED Installation housing
Weiß Blanc Wit



EAN 4000870 975404
975.40 new

(mm)



*not incl. Transfo





Licht im Außenbereich dient der Sicherheit: Unfallrisiken werden reduziert und Einbrecher abgeschreckt. Mit LED Boden- und Wandeinbauleuchten tut man außerdem auch etwas für die Umwelt. Energiesparend und trotzdem leistungsstark strahlt diese Leuchte in Garageneinfahrten, auf Wegen oder direkt an der Hausfassade. Bündige Montage mit der umgebenden Oberfläche und bis 1.000kg belastbar. Dank Schutzart IP65 für den sicheren Betrieb auch bei heftigen Regenfällen geeignet. Eine spezielle Regeltechnik erzeugt bei der Einzelleuchte (Art.-Nr. 994.91) einen ständigen Farbwechsel.

Les luminaires d'extérieur améliorent votre sécurité en réduisant les risques d'accident mais aussi en dissuadant d'éventuels rôdeurs. De plus, les encastrés de sol ou muraux dotés de la technologie LED sont également respectueux de l'environnement. Economie en énergie et cependant performant, leur flux lumineux éclaire entrées de garage, chemins d'accès ou votre façade. Compact, son support résiste à une charge allant jusqu'à 1000kg. Son indice de protection IP65 vous assure une sécurité totale même en cas d'intempéries violentes. Le modèle Réf. 994.91 dispose d'une technologie spécifique vous assurant un changement de couleurs continu.

Verlichting buitenshuis verhoogt de veiligheid. De kans op ongelukken wordt kleiner en inbrekers worden afgeschrikt. Met LED-inbouwlampen voor de vloer en de muur bent u bovendien ook nog milieubewust. Deze lamp is energiebesparend, sterk en zorgt voor een stralende verlichting op uw garageoprit, op uw tuinpad of direct aan de voorgevel van uw huis. Vlak aansluitend aan het oppervlak te monteren en belastbaar tot 1000kg. Dankzij de beveiligingsklasse IP65 ook geschikt voor gebruik bij heftige regenbuien. Door zijn speciale regeltechniek zorgt de afzonderlijke lamp (art.-nr. 994.91) voortdurend voor een wisseling van kleur.



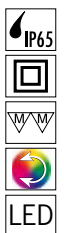
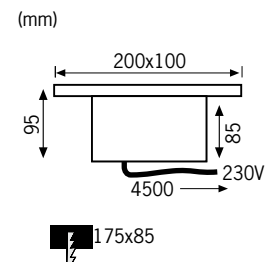
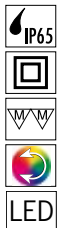
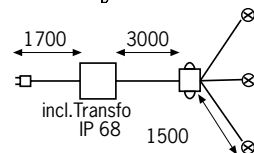
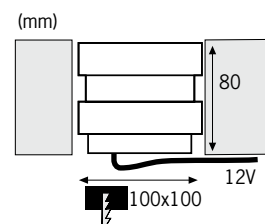
Weiß Blanc Wit

incl. 3x1W
10VA
EAN 4000870 994931
994.93 new



Titan Titane Titaan

incl. 1x2,6W
EAN 4000870 994917
994.91 new



Elektrisches Licht und Wasser vertragen sich schlecht? Nicht so bei der Profi LED Hydro: Garantiert wasserdicht nach Schutzart IP68 aus rostfreiem Edelstahl. Kann zum Beispiel im Swimmingpool, Gartenteich oder der Garageneinfahrt installiert werden. Praktisch wartungsfrei dank 50.000 Stunden Lebensdauer der LED Leuchtmittel.

La lumière électrique et l'eau semblent incompatibles? La LED Profi «Hydro» réconcilie ces éléments. En acier inoxydable, elle est étanche (IP68) et peut ainsi être installée par exemple dans une piscine, un bassin ou devant un garage. Du fait de l'exceptionnelle durée de vie des ampoules LED (50.000h), il n'y a pratiquement aucun entretien.

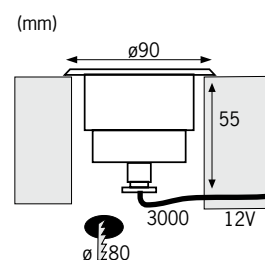
Elektrisch licht en water verdragen zich slecht? Niet bij de Profi LED „Hydro“: Van roestvrij staal en gegarandeerd waterdicht volgens beveiligingsklasse IP68. Kan bijvoorbeeld in een zwembad in de tuin, de tuinvijver of in de garageoprit worden geïnstalleerd. De LED-lampen hebben een levensduur van 50.000 uur en zijn dus vrijwel onderhoudsvrij.



Chrom Chrome Chroom

incl. 1x3W
48 cd
EAN 4000870 988404
988.40 new

Extra
Power Supply 987.59
☎=356
max.2x 988.40





Lichtstarke Außenbeleuchtung schnell gemacht: Kein Problem mit der Profi LED Bodenaufbauleuchte. Mit wenig Montageaufwand platzierbar und dank Schutzart IP65 auch bei jedem Wetter einsatzbereit. Die LED-Leuchtmittel sind besonders langlebig (50.000 Betriebsstunden) und daher weitgehend wartungsfrei. Das hochwertig verarbeitete Chassis aus rostfreiem Alu-Druckguss sorgt für zusätzliche Sicherheit. Dank 230V Technologie direkt ans Stromnetz anschließbar, es ist kein zusätzliches Netzgerät erforderlich. 5 Jahre Garantie.

L'encastrés de sol Profi LED vous assure un éclairage d'extérieur puissant, tout en étant facile à installer. Compact, ce luminaire s'installe aisément et résiste à toutes les conditions météorologiques, comme en témoigne son indice de protection IP65. La durée de vie particulièrement conséquente des LED (50.000h), ainsi que le châssis en aluminium et fonte, sont gages de tranquillité. Ce luminaire se connecte directement au 230V sans autre dispositif complémentaire. Produit garanti 5 ans.

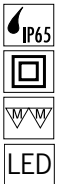
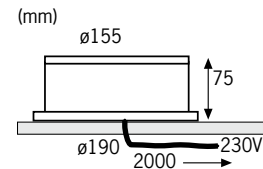
Sterke buitenverlichting snel gedaan: geen probleem met deze professionele LED opbouw vloerlamp. Met weinig installatiewerk aan te brengen en dankzij de beveiligingsklasse IP65 ook bij elk weer te gebruiken. De LED-lampen hebben een bijzonder lange levensduur (50.000 branduren) en zijn vrijwel onderhoudsvrij. Het hoogwaardig verwerkte frame van roestvrij aluminium zink-sputgietwerk zorgt voor extra veiligheid. Dankzij de 230V technologie direct aan het elektrische net aan te sluiten, er is geen extra voedingsapparaat noodzakelijk. 5 jaar garantie.



Titan Titane Titaan

incl. 1x1,2W

EAN 4000870 994900
994.90 new



Der Alleskönner unter den Außenleuchten: Als fertig montierte Aufbauleuchte leicht zu platzieren und direkt an das Stromnetz anschließbar (kein zusätzliches Netzgerät erforderlich). Geeignet sowohl als optische Wegbegrenzung oder zur Markierung von Außenwänden. Alternativ direkt in den Boden, bzw. die Wand einlassen und damit Hofeinfahrten oder Eingangsbereiche beleuchten. Mit Schutzart IP65 ausgestattet, daher sicher geschützt vor Regen oder Schneefall. Sehr lange Lebensdauer der LED-Leuchtmittel (50.000 Stunden), daher praktisch wartungsfrei. Verarbeitung in rostfreiem Alu-Druckguss und gefrostetem Sicherheitsglas.

L'incontournable de l'éclairage extérieur! Grâce à sa connection directe au 230V, ce luminaire simple d'installation est idéal pour le balisage d'extérieur. Idéal pour les parois murales, ce luminaire peut également être mis en place au sol; son indice de protection IP65 autorise une installation extérieure, sous la pluie, grêle et autre neige. La durée de vie particulièrement conséquente des LED (50.000h), ainsi que son châssis en acier inoxydable et sa vitre de sécurité, sont gages de longévité.

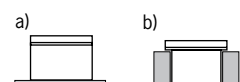
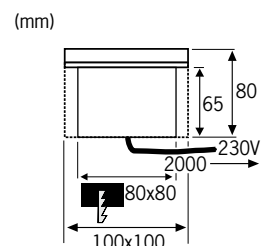
De alleskunner onder de buitenlampen: Als kant en klaar gemonteerde opbouw lamp gemakkelijk aan te brengen, kan direct aan het elektrische net aangesloten worden (geen extra voedingsapparaat noodzakelijk). Zowel geschikt als optische wegbegrenzing of als markering van de buitenmuren. Kan als alternatief direct in de vloer of aan de muur aangebracht worden en zodoende de ingang van binnenplaatsen of huizen verlichten. Voorzien van de veiligheidsklasse IP65, daarom beveiligd tegen regen of sneeuw. De LED-lampen hebben een bijzonder lange levensduur (50.000 branduren) en zijn daarom vrijwel onderhoudsvrij. Vervaardigd van roestvrij aluminium zink-sputgietwerk en frosted veiligheidsglas.



Alu Alu Alu

max. 1x1W

EAN 4000870 994887
994.88 new





In jeder Hinsicht belastbar: Diese Edelstahl-Einbauleuchte ist dank Schutzart IP67 garantiert wasserdicht, rostfrei und für den Einbau auch in begehbaren Außenbereichen geeignet - bis zu 1.700kg Gewicht steckt die „Profi Line Floor“ locker weg. Mit integriertem Betriebsgerät für eine Verdrahtung über normale 230V-Leitungen (987.49). Die Leuchte kann bis zu einem 3er Set erweitert werden (987.55). Einfache Montage durch Sicherheits-Steckverbinder nach Schutzart IP44 (987.59).

Résistant à tous les points de vue: cet encastré inox IP67 est étanche, inoxydable et supporte un poids allant jusqu'à 1.700kg, ce qui le destine particulièrement aux zones de passage extérieures. Connectable directement sur secteur 230V grâce à son convertisseur intégré (987.49). Ce système d'éclairage peut être étendu à 3 spots (987.55). Montage facile grâce à des connecteurs rapides IP44 (987.59).

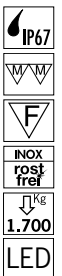
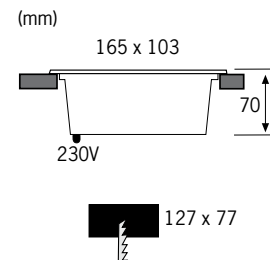
In elk opzicht belastbaar: Deze edelstalen inbouwlamp is dankzij de beveiligingsklasse IP67 gegarandeerd waterdicht, roestvrij en ook geschikt voor de inbouw in beloopbare plekken buitenshuis - tot 1.700kg gewicht kan de "Profi Line Floor" gemakkelijk aan. Met een geïntegreerd bedrijfstoestel voor een verkabeling via normale 230V-leidingen (987.49). De lamp kan uitgebreid worden tot een set van 3 stuks (987.55). Eenvoudige montage door veiligheids-steekverbindingen volgens beveiligingsklasse IP44 (987.59).



Edelstahl Acier inoxydable Edelstaal

incl. 1x6W

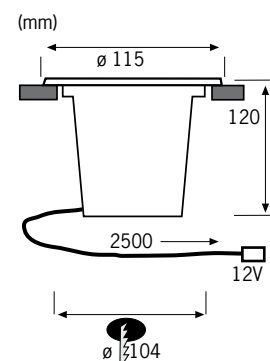
EAN 4000870 987490
987.49



Edelstahl Acier inoxydable Edelstaal

incl. 1x2W

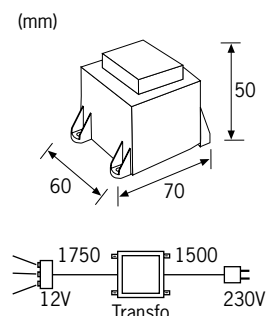
EAN 4000870 987551
987.55



Power Supply Profi Line Floor LED
Schwarz Noir Zwart

max. 3x2W
6VA

EAN 4000870 987599
987.59





Ideal für Außenbereiche mit besonderer Beanspruchung: Bis 2.000kg belastbar (Schutzart IP67), wasserdicht und aus rostfreiem Edelstahl gefertigt. Sogar für Autoeinfahrten geeignet! Lebensdauer der LED-Leuchtmittel bis 100.000 Stunden.

Idéal pour l'extérieur, l'encastable de sol LED supporte une charge de 2.000kg, est inoxydable et étanche (IP67), avec une durée de vie proche de 100.000 heures. Ce produit extrêmement résistant peut même être installé devant une entrée de garage!

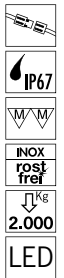
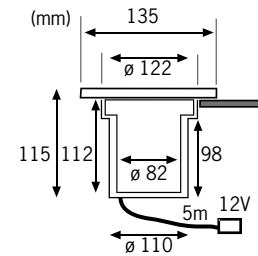
Ideaal voor plaatsen buitenshuis die bijzonder belast worden: tot 2.000kg belastbaar (beveiligingsklasse IP67), waterdicht en van roestvrij edelstaal vervaardigd. Zelfs geschikt voor opritten! Gebruiksduur van de LED-lampen tot 100.000 uur.



Edelstahl Acier inoxydable Edelstaal

incl. 1x0,96W

EAN 4000870 987995
987.99



Edelstahl Acier inoxydable Edelstaal

incl. 1x0,96W

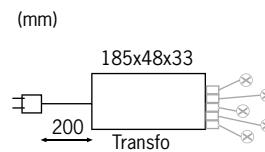
EAN 4000870 987988
987.98



Netzteil-Adapter für LED's
Schwarz Noir Zwart

max. 4,8W

EAN 4000870 977064
977.06





Das vielseitige Einbauleuchteset, dank Schutzart IP65 geeignet für Innen- und Außenbereiche. Ob im Badezimmer, im Flur, unter dem Vordach oder als Wegbeleuchtung im Garten - die Profi Mini-LED sorgt immer für gutes Licht. Platzsparende Abmessungen ermöglichen eine flexible Montage und die Verarbeitung aus rostfreiem Edelstahl hat auch nach vielen Jahren noch eine ansprechende Optik. Durch die lange Lebensdauer der LED-Lampen (50.000 Betriebsstunden) ist die Profi Mini-LED praktisch wartungsfrei.

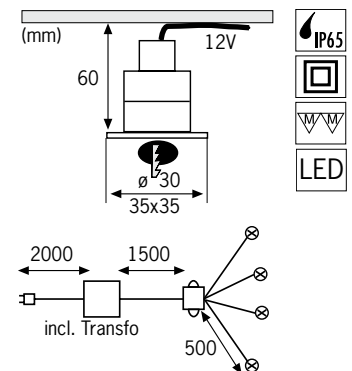
Ce spots encastrés IP65 est multi usages, en convenant aussi bien pour l'intérieur qu' en extérieur. Les Profi Mini LED diffusent une lumière parfaitement appropriée pour votre salle de bain, entrée, avancée de toit, ou encore pour éclairer votre allée. Ses dimensions compactes autorisent une installation aisée dans toutes les circonstances. La finition en acier inoxydable ainsi que la durée de vie propre aux LED (50.000h) vous assurent des années de tranquillité.

De veelzijdige inbouwlampen set is dankzij de beveiligingsklasse IP65 geschikt voor binnen- en buitenshuis. In de badkamer, in de gang, onder het afdak of als verlichting in de tuin, de "Profi Mini-LED" zorgt altijd voor het juiste licht. Door de plaatsbesparende afmetingen is flexibele montage mogelijk; bovendien is de lamp vervaardigd van roestvrij edelstaal, dus heeft ze, ook na vele jaren, nog een aantrekkelijke optiek. Door de lange levensduur van de LED-lampen (50.000 bedrijfsuren) is de "Profi Mini-LED" vrijwel onderhoudsvrij.



Alu Alu Alu

incl. 4x0,8W
22VA
EAN 4000870 994894
994.89 new



Der erste Ziegelstein, der leuchtet! Nahtlos fügt sich die Profi LED Wandeinbauleuchte in die Fassadenoptik ein. Die Sicherheitsvorteile: Schutzart IP65 für Betrieb bei jedem Wetter und durch die extrem lange Lebensdauer der LED-Leuchtmittel (50.000 Betriebsstunden) praktisch wartungsfrei. Dank moderner Regeltechnik hat die Leuchte einen ständigen kontinuierlichen Farbwechsel - ausgefallene Lichteffekte geben Ihrer Fassade das besondere Etwas. Sorgt für Unverwechselbarkeit gerade in der Dunkelheit.

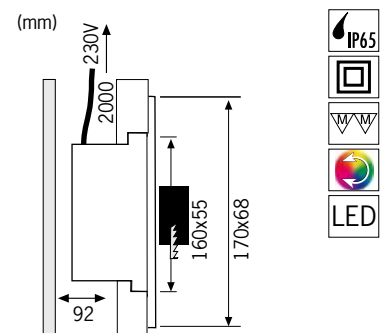
La 1ère brique lumineuse qui s'intègre parfaitement dans vos murs ! Son indice de protection IP65 vous garanti une totale sécurité. De plus, la durée de vie conséquente des LED (50.000h) est source de tranquillité. Sa technologie de pointe vous permet de changer de couleurs à volonté, donnant ainsi à vos murs une tonalité originale.


De eerste lichtgevende baksteen! De professionele LED wandlamp past zich helemaal aan de voorgevel aan. Voordelen voor de veiligheid: door de beveiligingsklasse IP65 kan de lamp bij elk weertype gebruikt worden. Door de extreem lange levensduur van de LED-lampen (50.000 branduren) vrijwel onderhoudsvrij. Dankzij de moderne regeltechniek is het mogelijk om continu van kleur te verwisselen, waardoor uw voorgevel steeds bijzondere lichteffecten vertoont. Daardoor is uw gevel altijd duidelijk te herkennen, vooral in het donker.



Edelstahl Acier inoxydable Edelstaal

incl. 1x1W
EAN 4000870 994870
994.87 new





Elektrisches Licht als dekoratives Gestaltungselement - kein Problem für die „Profi Line Wall“ dank moderner LED Technologie. Die geringe Einbautiefe lässt auch eine nachträgliche Wohnraumgestaltung zu. Durch das integrierte Betriebsgerät direkt an die bestehende Hausverdrahtung (230V) anschließbar.

L'éclairage en tant qu'élément de décoration - un jeu d'enfant pour «Profi Line Wall» grâce à la technologie avancée LED. La faible profondeur d'encastrement permet également une installation a posteriori. Connectable directement sur secteur (230V) grâce à son convertisseur intégré.

Elektrisch licht als decoratief vormgevend element - geen probleem voor de „Profi Line Wall“ dankzij moderne LED technologie. Door de geringe inbouwdiepte kan deze lamp ook naderhand ingebouwd worden. Door het geïntegreerde bedrijfsstoestel direct aan de bestaande kabel aansluiting aan te sluiten (230V).



Alu Alu Alu

incl. 1x2W

EAN 4000870 994979
994.97



Alu Alu Alu

incl. 1x2W

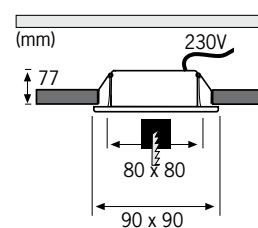
EAN 4000870 994986
994.98



Alu Alu Alu

incl. 1x2W

EAN 4000870 994993
994.99





Licht muß nicht immer von oben kommen: Die Profi Line Wall ist speziell konzipiert für den Wandeinbau, setzt attraktive Lichteffekte und erhöht die Sicherheit durch Beleuchtung des Bodens z.B. in Fluren oder auf Treppen. In modernem Aluminium Look gehalten.

Le Profi Line mural est spécialement conçu pour être installé dans un mur et accroître la sécurité, notamment dans les couloirs et escaliers.

Licht hoeft niet altijd van boven te komen: De Profi Line Wall is speciaal ontworpen voor inbouw in de wand, plaatst attractieve lichteffecten en verhoogt de veiligheid door verlichting van de vloer, bijv. in de gang of op de trap. In moderne aluminium look gehouden.



Alu Alu Alu

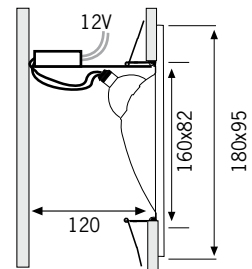
max. 1x50W

EAN 4000870 995761
995.76



832.21
832.31
832.51

(mm)



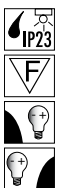
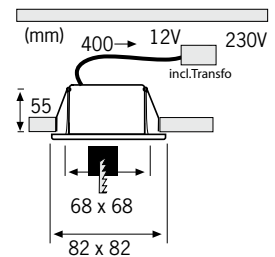
Alu Alu Alu

incl. 1x20W

60VA
EAN 4000870 753200
753.20



8833.29



Alu Alu Alu

incl. 1x20W

60VA
EAN 4000870 753217
753.21



Ganz neue Beleuchtungsmöglichkeiten entdecken mit LED Aufbauleuchten: Einmal installiert - jahrelang wartungsfrei dank 50.000 Stunden Lebensdauer der modernen LED Lampen. Superflaches Gehäuse ohne Einbautiefe, trägt nur knapp 7mm auf. Daher insbesondere für Bereiche mit knappem Platzangebot geeignet (z.B. Regale, Hochbetten oder Hängeschränke). Geringste Wärmeentwicklung sorgt für zusätzliche Sicherheit. Denkbar einfache Montage dank Clip Technologie. Komplettes Set inklusive Betriebsgerät und Kabel.

Découvrez de nouvelles possibilités d'éclairage! Les LED vous apportent des années de tranquillité grâce à leur durée de vie exceptionnelle (50.000h). Extraplates, ces LED posées en saillie, ne dépassent que de 7mm; de ce fait ces produits conviennent à merveille dans les lieux exigüs (étagères, lits superposés, penderie...). Ces LED ne dégagent quasiment pas de chaleur assurant ainsi une totale sécurité. Ce kit, d'une grande simplicité de montage, comprend le convertisseur et le câblage.

Geheel nieuwe verlichtingsmogelijkheden ontdekken met LED opbouwlampen: Eenmaal geïnstalleerd zijn deze moderne LED lampen jarenlang onderhoudsvrij dankzij hun lange levensduur van 50.000 branduren. Supervlakte behuizing zonder inbouwdiepte, met een dikte van maar 7mm Daarom vooral geschikt voor krappe ruimtes (bijv. rekken, hoogslapers of hangkasten). De uiterst geringe warmteontwikkeling zorgt voor extra veiligheid. Eenvoudige montage dankzij de clip technologie. Complete set inclusief bedrijfstoestel en kabel.




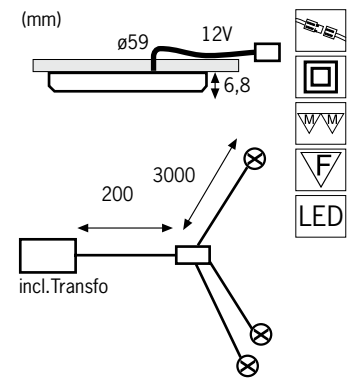
Weiß Blanc Wit

incl. 3x1,22W 5VA EAN 4000870 994924 994.92 new	incl. 5x1,22W 12VA EAN 4000870 987889 987.88 new
---	--



Alu Alu Alu

incl. 3x1,22W 5VA EAN 4000870 987759 987.75 new	incl. 5x1,22W 12VA EAN 4000870 987742 987.74 new
---	--



Klein, aber stark: Die „Profi Line Mini“ setzt trotz geringer Abmessungen und einer Einbautiefe von nur 12mm(!) Akzente. Mit moderner LED Technologie ist sie für dekorative Wohnraumgestaltung insbesondere geeignet. 100.000 Betriebsstunden garantieren eine lange Lebensdauer.

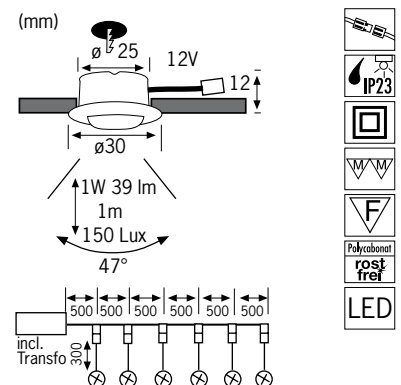
Petit mais costaud: «Profi Line Mini» s'impose comme élément décoratif grâce à ses dimensions compactes (profondeur d'encastrement 12mm!). Une durée de vie étonnante de 100.000h.

De "Profi Line Mini" plaatst accenten, ondanks haar geringe afmetingen en een inbouwdiepte van maar 12mm(!). Door de moderne LED technologie is ze vooral geschikt voor een decoratieve vormgeving van de woonkamer. 100.000 branduren garanderen een lange levensduur.



Weiß Blanc Wit

incl. 6x1W
10VA
EAN 4000870 987315
987.31





Die neueste Generation an LED Technologie: 50.000 Stunden Lebensdauer sorgen für eine langlebige Installation. Die Einbautiefe ist, sogar mit schwenkbarem Leuchtenkopf, nur minimal. Und um Wärmeentwicklung muss man sich, trotz hoher Lichtausbeute, bei der „Profi Line LED Power Lense Flood“ keine Sorgen machen.

La toute nouvelle génération de LED: 50.000h de durée de vie pour une performance de longue haleine. La profondeur d'encastrement, même en version orientable, est très réduite. L'échauffement de la «Profi Line LED Power Lense Flood» reste minimal en dépit des performances accrues.

De nieuwste generatie van LED technologie: 50.000 branduren zorgen voor een installatie met een lange gebruiksduur. De inbouwdiepte is, zelfs met zwenkbare lampenkop, maar heel minimaal. Om de warmteontwikkeling hoeft u zich bij de "Profi Line Power Lense Flood" geen zorgen te maken, ondanks de grote hoeveelheid licht die deze lamp verspreidt.



Weiß Blanc Wit

incl. 1x3W

EAN 4000870 987001
987.00 new

incl. 3x3W

10VA
EAN 4000870 987278
987.27



Chrom matt Chrome mate Chroom mat

incl. 1x3W

EAN 4000870 986998
986.99 new

incl. 3x3W

10VA
EAN 4000870 987292
987.29



Chrom Chrome Chroom

incl. 1x3W

EAN 4000870 986981
986.98 new

incl. 3x3W

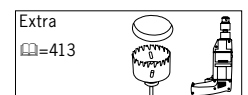
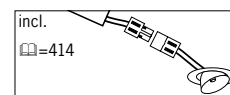
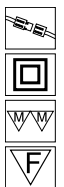
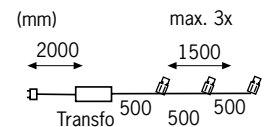
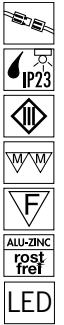
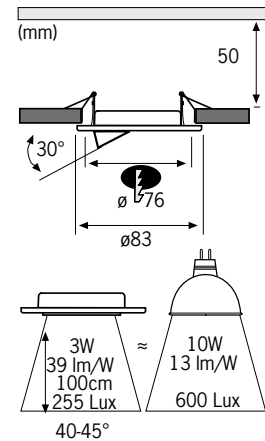
10VA
EAN 4000870 987285
987.28



LED Power Supply Power Lense/ Spot
Weiß Blanc Wit

max. 10W 350mA

EAN 4000870 975381
975.38 new





Die neueste Generation der LED Lichtquellen kommt bei der „Profi Line LED Power Lense Spot“ zum Einsatz - mit einleuchtenden Ergebnissen: Bis zu 1200 Lux Beleuchtungsstärke - das entspricht dem Licht eines 10W Halogenreflektors. Zusätzliche Sicherheit durch geringe Wärmeentwicklung.

«Profi Line LED Power Lense Spot» met en oeuvre la dernière génération de LED avec des résultats brillants: jusqu'à 1200 Lux de rendement lumineux (l'équivalent d'un réflecteur halogène 10W). Une sécurité accrue du fait d'un très faible échauffement.

De nieuwste generatie van LED lichtbronnen komt bij "Profi Line LED Power Lense Spot" tot inzet - met lichtgevende resultaten: een lichtsterkte van wel 1200 lux - dat komt overeen met het licht van een 10W halogeenreflector. Extra veiligheid door geringe warmteontwikkeling.



Weiß Blanc Wit

incl. 1x3W

EAN 4000870 986974
986.97 new

incl. 3x3W

10VA
EAN 4000870 987247
987.24



Chrom matt Chrome mate Chroom mat

incl. 1x3W

EAN 4000870 986950
986.95 new

incl. 3x3W

10VA
EAN 4000870 987117
987.11



Chrom Chrome Chroom

incl. 1x3W

EAN 4000870 986967
986.96 new

incl. 3x3W

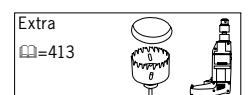
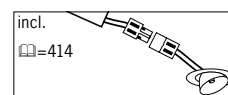
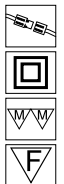
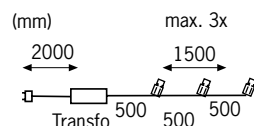
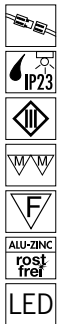
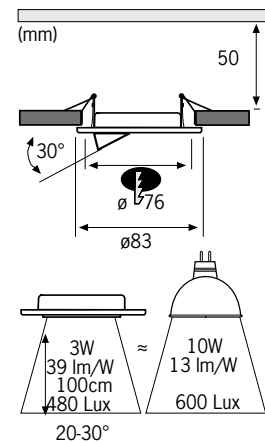
10VA
EAN 4000870 987230
987.23



LED Power Supply Power Lense/ Spot
Weiß Blanc Wit

max. 10W 350mA

EAN 4000870 975381
975.38 new





Umstieg geplant auf die neue LED Technologie? Keine Lust mehr auf ständige Lampenwechsel an schwer zugänglichen Stellen? Diese Profi LED Einbauleuchte passt in Standard Wandinbaudosen und kann an bestehende Paulmann-Betriebsgeräte angeschlossen werden. Der Vorteil: Mit wenig Aufwand wird aus herkömmlichen Lichtinstallationen modernes, zeit- und geldsparendes LED-Licht mit 50.000 Stunden Lebensdauer - Glühlampenwechsel war gestern.

Vous envisagez d'adopter la nouvelle technologie LED? Vous n'avez plus envie de changer constamment les ampoules dans des endroits difficiles d'accès? Cet encastrable LED s'adapte aux boîtes d'encastrement murales standard et peut être raccordé à des transformateurs Paulmann existants. Avantage: les installations traditionnelles sont aisément convertibles en lumière LED moderne, économique et extrêmement durable (50.000h).

Wilt u omschakelen naar de nieuwe LED technologie? Geen zin meer om steeds weer op moeilijk bereikbare plaatsen lampen te vervangen? Deze professionele inbouwlamp past in standaard wandinbouwdozen en kan aan bestaande Paulmann bedrijfsapparaten aangesloten worden. Het voordeel: Uit normale lichtinstallaties wordt met weinig moeite een modern, geld- en tijdbesparend LED-licht met een levensduur van 50.000 uur - u hoeft geen gloeilampen meer te vervangen.

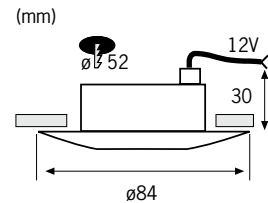


Nickel satiniert Nickel satiné Nikkel gesatineerd

incl. 1x 0,25W 12V

EAN 4000870 988398
988.39 new

Extra
Power Supply 987.59
☞=356
max.20x 988.39



Zwei Millionen Farben - in einer einzigen Leuchte vereint. Dank LED Technologie kann mittels Tastschalter stufenlos jede gewünschte Farbkombination eingestellt werden. 50.000 Stunden Lebensdauer, daher praktisch wartungsfrei. Auch zur Effektbeleuchtung von Feuchträumen geeignet, zum Beispiel für tageszeitenabhängige Lichtstimmungen im Badezimmer.

Deux millions de couleurs réunies en une seule ampoule: la technologie LED permet de faire varier infiniment la couleur souhaitée. Du fait d'une durée de vie exceptionnelle (50.000h), il n'y a pratiquement aucun entretien. Convient également pour créer des ambiances lumineuses colorées dans des pièces humides, par exemple dans la salle de bains.

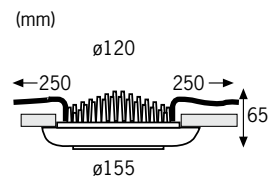
Twee miljoen kleuren - verenigd in één enkele lamp. Dankzij de LED technologie kan elke gewenste kleurcombinatie middels een drukschakelaar traploos ingesteld worden. Een levensduur van 50.000 uur, daarom vrijwel onderhoudsvrij. Ook geschikt als effectieve verlichting van vochtige ruimtes, bijvoorbeeld om in de badkamer een sfeer van licht te creëren, die afhankelijk is van het daglicht.



Weiß Blanc Wit

incl. 1x(5x3)W 350mA

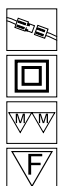
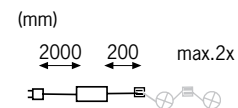
EAN 4000870 988381
988.38 new



LED Power Supply Natural/ RGB Light
Weiß Blanc Wit

max. 30W 350 mA
30VA

EAN 4000870 975398
975.39 new





Die „Profi Line Wellness“ nimmt den Begriff „Lichtstimmung“ ernst: Dank modernster LED Technologie kann mit einem handelsüblichen Tastschalter jegliche Lichtstimmung auf Wunsch erzeugt werden. Vom kühlen „Arbeitslicht“, über neutrales „Tageslicht“ bis zum warmen „Wohlfühllicht“ zum Entspannen (Farbtemperatur von 2850 bis 8000 Kelvin) ist alles möglich.

«Profi Line Wellness»: une solution performante pour la création d'ambiances lumineuses. Grâce à la toute dernière technologie LED, une simple touche vous permet de personnaliser votre ambiance lumineuse. Des lumières froides pour activité de précision jusqu'aux teintes chaudes de détente, la palette complète s'offre à vous (température de couleur de 2850 à 8000 Kelvin).

De “Profi Line Wellness” neemt het begrip “lichtstemming” serieus: Dankzij de allernieuwste LED technologie kan met een normaal in de handel verkrijgbare drukschakelaar elke gewenste lichtstimming gecreëerd worden. Van koel “werklicht”, via neutraal “daglicht” tot warm “behaaglijk licht” om te ontspannen (kleurtemperatuur van 2850 tot 8000 Kelvin) is alles mogelijk.



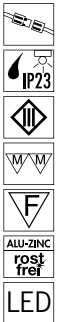
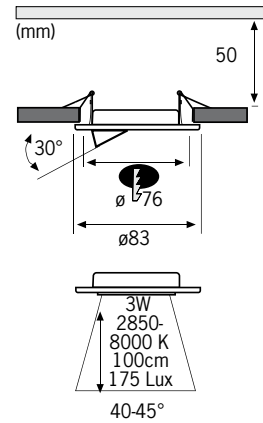
Chrom matt Chrome mate Chroom mat

incl. 1x3W

incl. 3x3W
30VA

EAN 4000870 986936
986.93 new

EAN 4000870 987216
987.21



Über zwei Millionen verschiedene Farben - in nur einer einzigen Leuchte vereint! Mit einem handelsüblichen Tastschalter erzeugt die „Profi Line Wellness“ jeden Farbton auf Wunsch. Modernste LED Technologie: Extrem lange Lebensdauer (50.000 Betriebsstunden!) und eine sehr geringe Einbautiefe.

Plus de 2 millions de nuances de couleur possibles sur un même éclairage. Une simple touche vous permet de faire varier la couleur de lumière à volonté sur «Profi Line Wellness». La toute dernière technologie LED: 50 000h de durée de vie et une profondeur d'encastrement très réduite.

Meer dan twee miljoen verschillende kleuren in één enkele lamp verenigd! Met een normaal in de handel verkrijgbare drukschakelaar produceert de “Profi Line Wellness” elke gewenste kleur. Modernste LED Technologie: extreem lange brandduur (50.000 uur!) en een heel geringe inbouwdiepte.



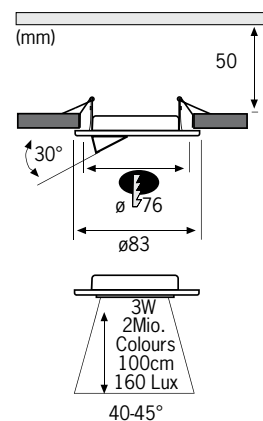
Chrom matt Chrome mate Chroom mat

incl. 1x3W

incl. 3x3W
30VA

EAN 4000870 986943
986.94 new

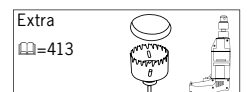
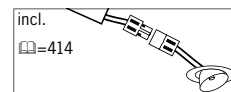
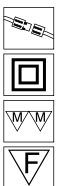
EAN 4000870 987223
987.22




LED Power Supply Natural/ RGB Light
Weiß Blanc Wit

max. 30W 350 mA
30VA

EAN 4000870 975398
975.39 new





Ein edler Akzent als Visitenkarten Ihres Eigenheims: In der Trendfarbe Chrom matt ist die Profi Line LED ideal zur Effektbeleuchtung einsetzbar. Das rostfreie (Schutzart IP23) Alu-Zink-Druckguss-Gehäuse ist hoch belastbar, die LED-Leuchtmittel halten bis zu 100.000 Stunden.

La carte de visite de votre intérieur: la gamme Profi Line LED de la couleur chrome mate. Grâce a su alu-zinc massif cette luminaire est élégante, inoxydable (IP23) et résistante, avec une durée de vie proche de 100.000 heures.

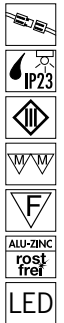
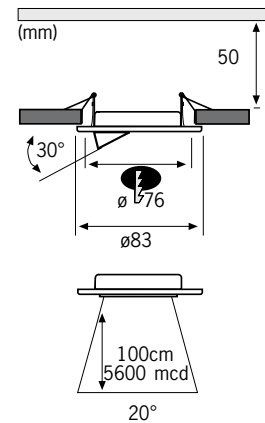
Een edel accent als visitekaartje van uw huis: in de trendy kleur chrom mat is de Profi Line LED ideaal om te gebruiken voor een effectieve verlichting. De behuizing van roestvrij (beveiligingsklasse IP23) aluminium-zink-spuitsietwerk is hoog belastbaar, de LED-lampen branden 100.000 uur.



Chrom matt Chrome mate Chroom mat

incl. 1x0,96W

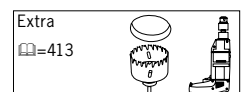
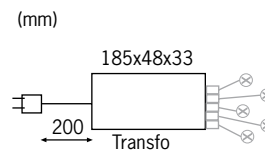
EAN 4000870 987933
987.93



Netzteil-Adapter für LED's
Schwarz Noir Zwart

max. 4,8W

EAN 4000870 977064
977.06





Optimale Beleuchtung auch überall dort, wo es so richtig naß wird: Durch Schutzart IP65 ist die Profi Line spritz- und strahlwassergeschützt. Insbesondere geeignet z.B. für den Einbau über der Dusche oder im Außenbereich. Aus hochwertigem Aluminium.

Un éclairage idéal pour les endroits réellement exposés à l'eau : protégé contre les éclaboussures et jets d'eau, le Profi Line IP65 en aluminium de haute qualité est utilisable dans le périmètre de la douche ou à l'extérieur.

Optimale verlichting ook overal daar, waar het echt nat wordt: Door de beveiliging IP65 is de Profi Line beschermd tegen opspattend water en waterstralen. Vooral geschikt voor bijv. inbouw in een douche of voor buitenshuis. Van hoogwaardig aluminium.



Alu Alu Alu

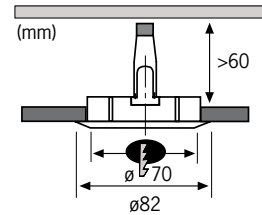
max. 1x35W

EAN 4000870 993941
993.94

incl. 2x35W
70VA
EAN 4000870 993958
993.95



832.21
832.31



Ob in der Dusche oder im Außenbereich, mit Schutzart IP65 lässt Sie die „Profi Line“ auch bei Spritz- und Strahlwasser nicht im Regen stehen. Die neutrale Optik passt sich aktuellen Trendfarben im Bad problemlos an. Eine spezielle Konstruktion garantiert blendfreie Beleuchtung.

Sous la douche ou à l'extérieur, la série «Profi Line» avec indice de protection IP65 ne vous laisse pas à découvert face aux projections d'eau. Son esthétique dépouillée s'harmonise avec toutes les teintes à la mode. Une conception spécifique permet de supprimer les phénomènes d'éblouissement.

Of in de douche of buitenshuis, met de beveiligingsklasse IP65 laat de "Profi Line" u ook bij spatwater en bij grote waterstralen niet in de steek. De neutrale look past zich probleemloos aan de actuele trendy kleuren van uw badkamer aan. Een speciale constructie garandeert een verlichting die niet verblindt.



Weiß Blanc Wit

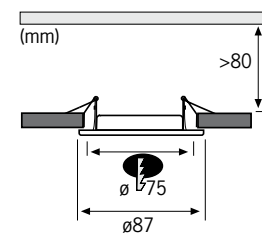
max. 1x35W

EAN 4000870 993330
993.33

incl. 3x35W
105VA
EAN 4000870 993453
993.45



832.21
832.31



Eisen gebürstet Acier brossé Staal geborsteld

max. 1x35W

EAN 4000870 993439
993.43

incl. 3x35W
105VA
EAN 4000870 993484
993.48

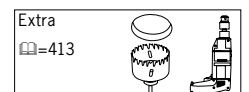
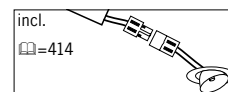


Chrom Chrome Chrom

max. 1x35W

EAN 4000870 993422
993.42

incl. 3x35W
105VA
EAN 4000870 993477
993.47





Licht an, Licht aus - immer muss man aufstehen und zum Schalter gehen? Nicht mit den Profi Line Funksets. Per mitgelieferter Fernbedienung (Reichweite 30 m) sind beliebig viele Dimm-Trafos steuerbar, der jeweils letzte Dimm-Zustand wird gespeichert. Schutzart IP 23.

Les kits radio-commandés Profi Line s'affranchissent de l'interrupteur : la télécommande fournie (portée 30m) permet de piloter plusieurs transformateurs à distance, le dernier réglage restant en mémoire. Indice de protection : IP23.

Licht aan, licht uit - moet u steeds weer opstaan en naar de schakelaar lopen? Niet met de draadloze sets van Profi Line. Per meegeleverde afstandsbediening (reikwijdte 30 m) kunt u zoveel dim-trafo's bedienen als u maar wilt, de laatste dimpositie wordt opgeslagen. Beveiligingsklasse IP 23.

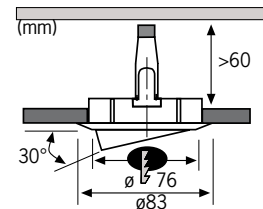


Weiß Blanc Wit

incl. 3x35W
105VA
EAN 4000870 987384
987.38



832.31



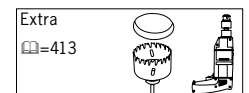
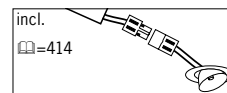

Chrom matt Chrome mate Chroom mat

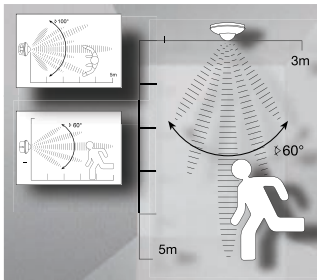
incl. 3x35W
105VA
EAN 4000870 987414
987.41



Chrom Chrome Chroom

incl. 3x35W
105VA
EAN 4000870 987421
987.42

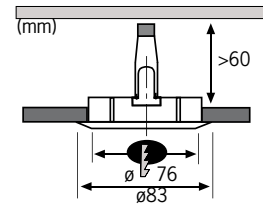




Im Dunkeln nach dem Lichtschalter suchen? Nicht mit der Profi Line Sensor: Der integrierte Bewegungsmelder macht die Profi Line zur ersten Wahl für alle Durchgangsbe-
reiche.

Le Profi Line Sensor vous évite de tâtonner dans le noir, grâce au détecteur de mouvement intégré. Particulièrement indiqué pour les endroits de passage, il convient également dans les pièces humides (IP23) ou à l'extérieur.

In het donker naar de lichtschaakelaar zoeken? Niet met de Profi Line Sensor: de geïntegreerde bewegingsmelder maakt de Profi Line tot eerste keuze voor alle doorgangs-
plaatsen.



Weiß Blanc Wit

max. 200W

EAN 4000870 989906
989.90



incl. 4x35W
150VA
EAN 4000870 989913
989.91



Chrom matt Chrome mate Chroom mat

max. 200W

EAN 4000870 989944
989.94



incl. 4x35W
150VA
EAN 4000870 989951
989.95



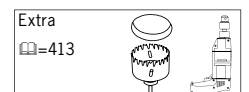
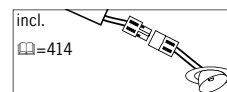

Chrom Chrome Chroom

max. 200W

EAN 4000870 989920
989.92



incl. 4x35W
150VA
EAN 4000870 989937
989.93





Egal ob Hagel, Schnee oder Herbststürme: diese Leuchte ist absolut witterungsbeständig! Das aus Polycarbonat gefertigte Gehäuse eignet sich insbesondere für Vordächer oder Feuchträume (IP23).

Quelles que soient les conditions météorologiques, ce luminaire est d'une résistance à toute épreuve. Le corps en polycarbonate est spécialement indiqué pour une installation sous auvent ou dans des pièces humides (IP23).

Hagel, sneeuw of herfststormen: deze lamp is absoluut weersbestendig! De behuizing van polycarbonaat is vooral geschikt voor voordaken en vochtige ruimtes (IP23).

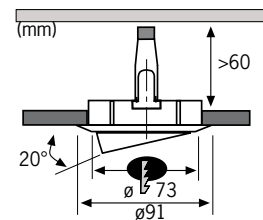


Weiß Blanc Wit

incl. 3x35W
105VA
EAN 4000870 980880
980.88



832.31



Alu Alu Alu

incl. 3x35W
105VA
EAN 4000870 980910
980.91



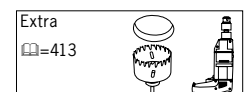
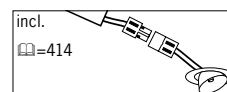

Chrom Chrome Chrom

incl. 3x35W
105VA
EAN 4000870 009895
980.89



Gold Doré Goud

incl. 3x35W
105VA
EAN 4000870 980934
980.93





Eine Einbauleuchte, die nicht blendet: Der zurückversetzte Strahler der Profi Rondo macht's möglich. Außerdem: Die Schutzart IP44 (Spritzwasser) und das hochwertige Alu-Zink-Druckguss Gehäuse machen die Leuchte zur ersten Wahl für gehobene Ansprüche.

Le positionnement arrière du spot supprime tout éblouissement. L'indice de protection IP44 et le corps en alu-zinc massif répondent à des exigences spécifiques.

Een inbouwlamp die niet verblindt: de iets naar achteren geplaatste straler van de Profi Rondo maakt het mogelijk. Bovendien: de beveiligingsklasse IP44 (spatwater) en de hoogwaardige behuizing van aluminium-zink-sputgietwerk maken de lamp tot eerste keus voor hoog gestelde eisen.

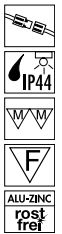
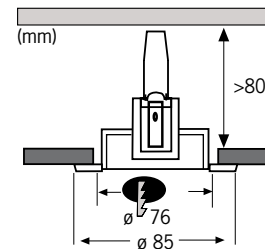


Alu Alu Alu

incl. 4x35W
150VA
EAN 4000870 995778
995.77



832.31

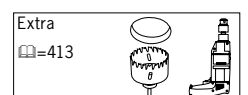
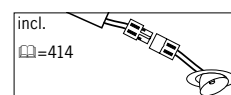
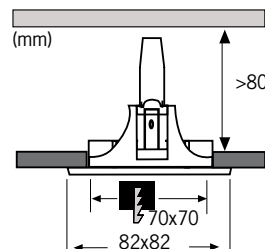


Alu Alu Alu

incl. 4x35W
150VA
EAN 4000870 995792
995.79



832.31





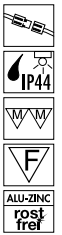
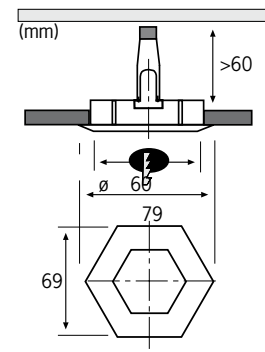
Die Premium Line ist Top-Qualität für besondere Ansprüche: Egal ob Bad, Küche oder sogar Außenbereiche - mit feuchtraumgeeigneten Premium-Einbauleuchten kann effektvolles Licht realisiert werden. Dabei kommt die Optik nicht zu kurz: Hochwertige Alu-Zink-Druckguss Gehäuse garantieren edle, rostfreie Oberflächen. Das superflache Design lässt die Leuchte mit ihrer Umgebung geradezu verschmelzen. Durch Schutzart IP23 und höher ist der Einsatz in Feuchträumen insbesondere zu empfehlen. Dabei wird die Installation durch platzsparende Disc- und Mipro-Trafos auch bei niedrigen Einbautiefen ermöglicht. Eine schnelle Montage garantieren die Steckverbinder auf den Kabelenden. Die Premium Line ist mit Security-Halogenlampen ausgerüstet - in der Hochvolt-Variante werden nur 40% der Wärme nach hinten abgestrahlt, in der Niedervolt-Variante sind es sogar nur 20%. Dadurch wird ein Wärmestau hinter den Leuchten verhindert, so dass keine Gefährdung z. B. von Dämmmaterialien entsteht.

Premium Line est synonyme de haute qualité: les encastrés alu-zinc de cette gamme sont inoxydables et supportent une atmosphère humide (IP23). Ils sont donc particulièrement indiqués pour une utilisation en salle de bains, cuisine ou extérieur. Leur design extra-plat les rend particulièrement discrets. De plus, les transformateurs Disc ou Mipro ne nécessitent qu'une faible profondeur d'encastrement et le montage par connection rapide facilite l'installation. L'esthétique n'est pas non plus oubliée: ces spots existent en différentes formes et coloris. La gamme Premium Line est équipée d'ampoules halogènes Security. Dans la version 230V, 40% de la chaleur est par conséquent évacuée vers l'arrière - dans la version TBT 12V, seulement 20%, ce qui évite l'accumulation de chaleur derrière le luminaire.

De Premium Line betekent top-kwaliteit voor bijzondere eisen: in de badkamer, de keuken of zelfs buitenshuis - met Premium inbouwlampen die geschikt zijn voor vochtige ruimtes kan een effectvol licht gecreëerd worden. Daarbij komt de optiek niets te kort: hoogwaardige behuizingen van aluminium-zink-spuitgietwerk garanderen edele, roestvrije oppervlakken. Het superplatte design laat de lamp bijna versmelten met zijn omgeving. Door de beveiligingsklasse (IP) 23 en hoger is het gebruik in vochtige ruimtes vooral aan te raden. Daarbij wordt de installatie ook bij een lage inbouwdiepte mogelijk gemaakt door plaatsbesparende Disc- en Mipro-trafo's. De steekverbindingen aan de kabeleinden staan garant voor een snelle montage. De Premium Line is voorzien van Security-halogenlampen - in de hoogvolt-variant wordt maar 40% van de warmte naar achteren uitgestraald, in de laagvolt-variant zelfs maar 20%. Daardoor wordt een opeenhoping van warmte achter de lampen verhindert, zodat geen gevaar voor bijv. isolatiematerialen bestaat.



833.47
833.48



Weiß Blanc Wit

max. 1x35W

EAN 4000870 057506
5750

incl. 4x35W
150VA

EAN 4000870 995662
995.66

incl. 6x35W
2x105VA

EAN 4000870 995532
995.53



Eisen gebürstet Acier brossé Staal geborsteld

max. 1x35W

EAN 4000870 057544
5754

incl. 4x35W
150VA

EAN 4000870 995679
995.67

incl. 6x35W
2x105VA

EAN 4000870 995594
995.59



Chrom Chrome Chrom

max. 1x35W

EAN 4000870 057537
5753

incl. 4x35W
150VA

EAN 4000870 995686
995.68

incl. 6x35W
2x105VA

EAN 4000870 995563
995.56



Gold Doré Goud

max. 1x35W

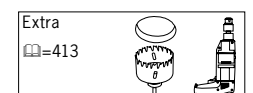
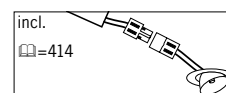

EAN 4000870 057513
5751

incl. 4x35W
150VA

EAN 4000870 995693
995.69

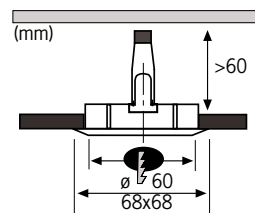
incl. 6x35W
2x105VA

EAN 4000870 995624
995.62





833.45
833.46



Weiß Blanc Wit

max. 1x35W

EAN 4000870 057001
5700

incl. 4x35W
150VA

EAN 4000870 995716
995.71

incl. 6x35W
2x105VA

EAN 4000870 995037
995.03



Eisen gebürstet Acier brossé Staal geborsteld

max. 1x35W

EAN 4000870 057049
5704

incl. 4x35W
150VA

EAN 4000870 995723
995.72

incl. 6x35W
2x105VA

EAN 4000870 995099
995.09



Chrom Chrome Chromo

max. 1x35W

EAN 4000870 057032
5703

incl. 4x35W
150VA

EAN 4000870 995730
995.73

incl. 6x35W
2x105VA

EAN 4000870 995068
995.06



Gold Doré Goud

max. 1x35W

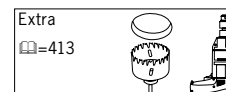
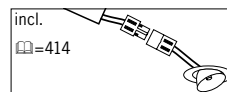

EAN 4000870 057018
5701

incl. 4x35W
150VA

EAN 4000870 995747
995.74

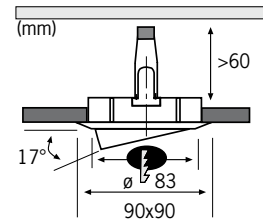
incl. 6x35W
2x105VA

EAN 4000870 995129
995.12





833.45
833.46



Wei Blanc Wit

max. 1x35W

EAN 4000870 057056
5705

incl. 4x35W
150VA

EAN 4000870 994375
994.37

incl. 6x35W
2x105VA

EAN 4000870 995181
995.18



Eisen gebstet Acier bross Staal geborsteld

max. 1x35W

EAN 4000870 057094
5709

incl. 4x35W
150VA

EAN 4000870 994382
994.38

incl. 6x35W
2x105VA

EAN 4000870 995242
995.24



Chrom Chrome Chrom

max. 1x35W

EAN 4000870 057087
5708

incl. 4x35W
150VA

EAN 4000870 994399
994.39

incl. 6x35W
2x105VA

EAN 4000870 995211
995.21



Gold Dor Goud

max. 1x35W

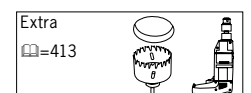
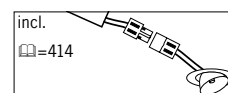

EAN 4000870 057063
5706

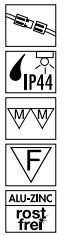
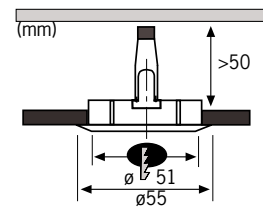
incl. 4x35W
150VA

EAN 4000870 994405
994.40

incl. 6x35W
2x105VA

EAN 4000870 995273
995.27





Weiß Blanc Wit

incl. 3x35W
105VA
EAN 4000870 993132
993.13



Eisen gebürstet Acier brossé Staal geborsteld

incl. 3x35W
105VA
EAN 4000870 993521
993.52 new



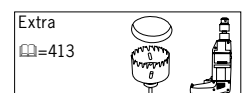
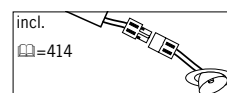

Chrom Chrome Chrom

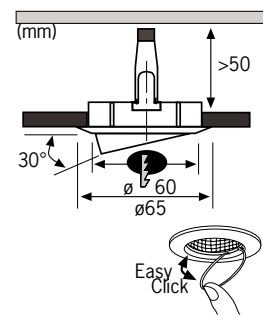
incl. 3x35W
105VA
EAN 4000870 993163
993.16



Gold Doré Goud

incl. 3x35W
105VA
EAN 4000870 993187
993.18





Weiß Blanc Wit

max. 1x35W incl. 3x35W
 105VA
 EAN 4000870 057742 EAN 4000870 993026
5774 **993.02**



Chrom matt Chrome mate Chroom mat

max. 1x35W incl. 3x35W
 105VA
 EAN 4000870 057780 EAN 4000870 993057
5778 **993.05**



Eisen gebürstet Acier brossé Staal geborsteld

max. 1x35W incl. 3x35W
 105VA
 EAN 4000870 057759 EAN 4000870 993576
5775 new **993.57 new**



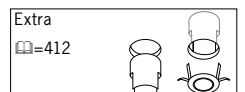
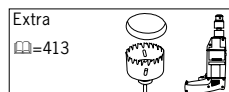
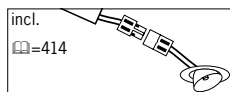

Chrom Chrome Chroom

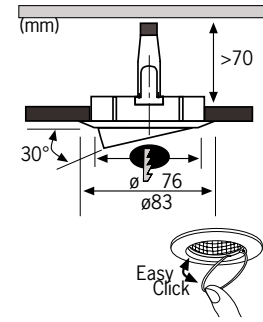
max. 1x35W incl. 3x35W
 105VA
 EAN 4000870 057773 EAN 4000870 993071
5777 **993.07**



Gold Doré Goud

max. 1x35W incl. 3x35W
 105VA
 EAN 4000870 057766 EAN 4000870 993095
5776 **993.09**





Weiß Blanc Wit

incl. 1x1W

incl. 3x1W

EAN 4000870 987506
987.50 new

EAN 4000870 987629
987.62 new



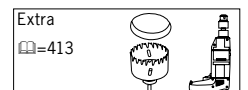
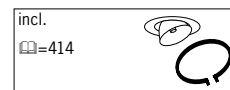
Eisen gebürstet Acier brossé Staal geborsteld

incl. 1x1W

incl. 3x1W

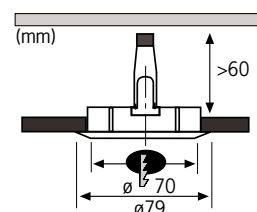
EAN 4000870 987612
987.61 new

EAN 4000870 987643
987.64 new





832.21
832.31
832.51



Weiß Blanc Wit

max. 1x50W

EAN 4000870 179437
179.43

incl. 1x50W
70VA

EAN 4000870 989326
989.32

incl. 4x35W
150VA

EAN 4000870 993538
993.53

incl. 6x35W
2x105VA

EAN 4000870 993736
993.73



Eisen gebürstet Acier brossé Staal geborsteld

max. 1x50W

EAN 4000870 179451
179.45 new

incl. 1x50W
70VA

EAN 4000870 989333
989.33

incl. 4x35W
150VA

EAN 4000870 993606
993.60 new

incl. 6x35W
2x105VA

EAN 4000870 993613
993.61 new



Chrom Chrome Chrom

max. 1x50W

EAN 4000870 179468
179.46

incl. 4x35W
150VA

EAN 4000870 993569
993.56

incl. 6x35W
2x105VA

EAN 4000870 993767
993.76



Gold Doré Goud

max. 1x50W

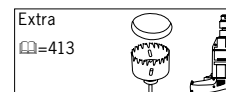
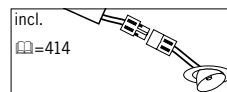

EAN 4000870 179482
179.48

incl. 4x35W
150VA

EAN 4000870 993583
993.58

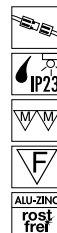
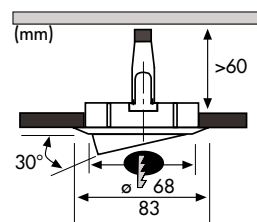
incl. 6x35W
2x105VA

EAN 4000870 993781
993.78





832.21
832.31
832.51



Weiß Blanc Wit

max. 1x50W	incl. 1x50W 70VA	incl. 4x35W 150VA	incl. 4x50W 2x105VA	incl. 6x35W 2x105VA
EAN 4000870 179536	EAN 4000870 989302	EAN 4000870 994535	EAN 4000870 994139	EAN 4000870 994733
179.53	989.30	994.53	994.13	994.73



Chrom matt Chrome mate Chroom mat

max. 1x50W	incl. 4x35W 150VA	incl. 4x50W 2x105VA	incl. 6x35W 2x105VA
EAN 4000870 179543	EAN 4000870 994542	EAN 4000870 994115	EAN 4000870 994740
179.54	994.54	994.11	994.74



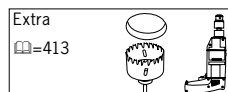
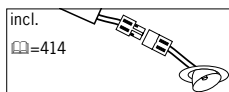

Eisen gebürstet Acier brossé Staal geborsteld

max. 1x50W	incl. 1x50W 70VA	incl. 4x35W 150VA	incl. 4x50W 2x105VA	incl. 6x35W 2x105VA
EAN 4000870 179550	EAN 4000870 989319	EAN 4000870 994450	EAN 4000870 994474	EAN 4000870 993774
179.55 new	989.31	994.45 new	994.47 new	993.77 new



Chrom Chrome Chroom

max. 1x50W	incl. 4x35W 150VA	incl. 4x50W 2x105VA	incl. 6x35W 2x105VA
EAN 4000870 179567	EAN 4000870 994566	EAN 4000870 994108	EAN 4000870 994764
179.56	994.56	994.10	994.76





Gold Doré Goud

max. 1x50W

EAN 4000870 179581
179.58

incl. 4x35W
150VA

EAN 4000870 994580
994.58

incl. 4x50W
2x105VA

EAN 4000870 994122
994.12

incl. 6x35W
2x105VA

EAN 4000870 994788
994.78



Messing matt Laiton mat Messing mat

max. 1x50W

EAN 4000870 179598
179.59

incl. 4x35W
150VA

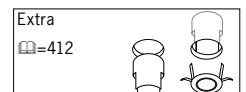
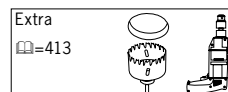
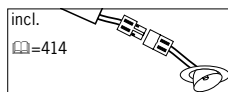

EAN 4000870 994153
994.15



Schwarz Noir Zwart

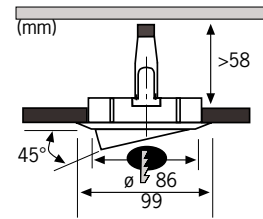
max. 1x50W

EAN 4000870 179512
179.51





832.21
832.31
832.51



Weiß Blanc Wit

max. 1x50W

EAN 4000870 987735
987.73

incl. 4x35W
150VA

EAN 4000870 987018
987.01



Eisen gebürstet Acier brossé Staal geborsteld

max. 1x50W

EAN 4000870 179574
179.57

incl. 4x35W
150VA

EAN 4000870 994429
994.42



Chrom Chrome Chroom

max. 1x50W

EAN 4000870 987766
987.76

incl. 4x35W
150VA

EAN 4000870 987025
987.02



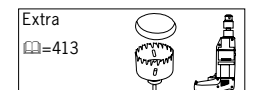
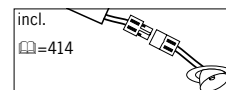

Gold Doré Goud

max. 1x50W

EAN 4000870 987780
987.78

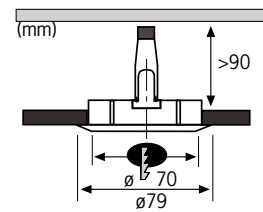
incl. 4x35W
150VA

EAN 4000870 987124
987.12





836.50



Weiß Blanc Wit

max. 1x50W incl. 1x50W incl. 3x50W

EAN 4000870 057926 EAN 4000870 989395 EAN 4000870 922002
5792 **989.39** **922.00**



Eisen gebürstet Acier brossé Staal geborsteld

max. 1x50W incl. 1x50W incl. 3x50W

EAN 4000870 057964 EAN 4000870 989371 EAN 4000870 922088
5796 new **989.37** **922.08 new**



Chrom Chrome Chrom

max. 1x50W incl. 3x50W

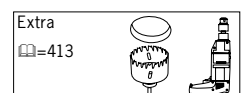

EAN 4000870 057940 EAN 4000870 922019
5794 **922.01**


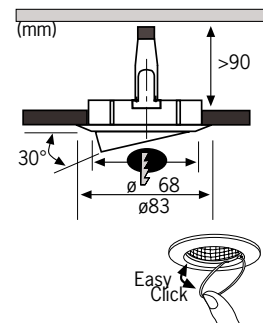


Gold Doré Goud

max. 1x50W incl. 1x50W incl. 3x50W

EAN 4000870 057933 EAN 4000870 989388 EAN 4000870 922026
5793 **989.38** **922.02**





Weiß Blanc Wit

max. 1x50W incl. 1x50W incl. 4x50W incl. 6x50W

EAN 4000870 989401 EAN 4000870 989364 EAN 4000870 989418 EAN 4000870 989425
989.40 **989.36** **989.41** **989.42**



Chrom matt Chrome mate Chroom mat

max. 1x50W incl. 4x50W incl. 6x50W

EAN 4000870 989463 EAN 4000870 989470 EAN 4000870 989487
989.46 **989.47** **989.48**



Eisen gebürstet Acier brossé Staal geborsteld

max. 1x50W incl. 1x50W incl. 4x50W incl. 6x50W

EAN 4000870 988787 EAN 4000870 989340 EAN 4000870 988794 EAN 4000870 988800
988.78 new **989.34** **988.79 new** **988.80 new**



Chrom Chrome Chroom

max. 1x50W incl. 4x50W incl. 6x50W

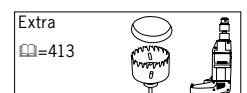

EAN 4000870 989432 EAN 4000870 989449 EAN 4000870 989456
989.43 **989.44** **989.45**

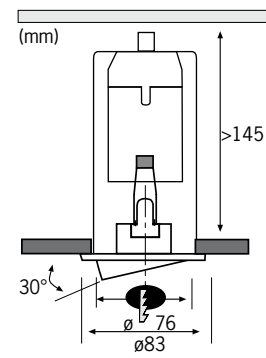


Gold Doré Goud

max. 1x50W incl. 1x50W incl. 4x50W incl. 6x50W

EAN 4000870 989494 EAN 4000870 989357 EAN 4000870 989500 EAN 4000870 989517
989.49 **989.35** **989.50** **989.51**





Wei Blanc Wit

incl. 4x7W

EAN 4000870 989562
989.56



Eisen gebrstet Acier bross Staal geborsteld

incl. 4x7W

EAN 4000870 989555
989.55



Chrom Chrome Chrom

incl. 4x7W

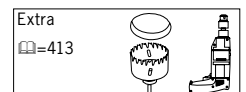
EAN 4000870 989531
989.53



Gold Dor Goud

incl. 4x7W

EAN 4000870 989548
989.54

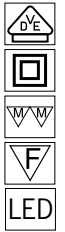
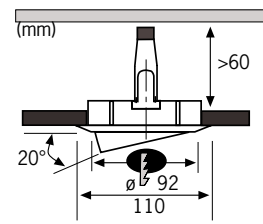




Quality Line steht für Einbauleuchten-Qualität ohne Kompromisse für gehobene Wohnansprüche. Umfassende Beleuchtungskonzepte können mit dieser dezenten und platzsparenden Leuchterserie problemlos umgesetzt werden. Dabei harmoniert die Quality Line dank ihrer großen Variantenvielfalt mit nahezu jedem Einrichtungsgeschmack. Innovative Technik steht dabei an vorderster Stelle: Mipro- und Profi-Trafos mit kleinen Abmessungen garantieren eine Installation auch bei geringen Einbautiefen. Steckverbinder auf den Kabelenden erlauben eine (fast) werkzeuglose Montage. Die spezielle Security-Halogenlampe strahlt in der Hochvolt-Variante nur 40% und in der Niedervolt-Variante sogar nur 20% der Wärme nach hinten ab. Dadurch wird ein Wärmestau hinter den Leuchten verhindert, so dass keine Gefährdung z. B. von Dämmmaterialien entsteht. Und durch die neue, patentgeschützte „Easy Click“ Technik (unverlierbarer Haltering) wird der Leuchtmittelwechsel so einfach und sicher wie nie.

Quality Line permet de satisfaire les clients les plus exigeants : cette gamme élégante et peu encombrante s'adapte à tous les désirs. Disponible dans une grande variété de formes et de coloris, elle présente également des avantages techniques non négligeables : les transformateurs Disc ou Mipro ne nécessitent qu'une faible profondeur d'encastrement et le montage par connection rapide facilite l'installation. Les ampoules halogènes Security évacuent 40% de la chaleur vers l'arrière - dans la version TBT 12V, seulement 20 %. L'innovation brevetée « Easy Click » (fixation par clip intégré) simplifie à l'extrême le changement d'ampoule.

Quality Line betekent inbouwlampen-kwaliteit zonder compromissen voor hogere wooneisen. Omvattende verlichtingsconcepten kunnen met deze decente en plaatsbesparende lampenserie probleemloos uitgevoerd worden. Daarbij harmonieert de Quality Line dankzij haar grote veelvoud aan varianten met vrijwel elke inrichtingssmaak. Innovatieve techniek staat hierbij op de eerste plaats: Mipro- en Profi-trafo's met kleine afmetingen garanderen een installatie ook bij kleine inbouwdieptes. Steekverbindingen aan de kabeluiteinden maken een montage mogelijk (bijna) zonder gereedschap. De speciale Security-halogenlamp straalt in de hoogvolt-variant maar 40% en in de laagvolt-variant zelfs maar 20% van de warmte naar achteren af. Daardoor wordt een opeenhoping van warmte achter de lampen verhindert, zodat geen gevaar voor bijv. isolatiematerialen bestaat. En door de nieuwe, gepatenteerde "Easy Click" techniek (onverliesbare houdering) wordt het vervangen van de lampen zo gemakkelijk en veilig als nooit tevoren.



Weiß Blanc Wit

incl. 1x1W

incl. 3x1W

EAN 4000870 987056
987.05 new

EAN 4000870 987094
987.09 new



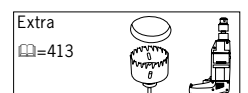

Eisen gebürstet Acier brossé Staal geborsteld

incl. 1x1W

incl. 3x1W

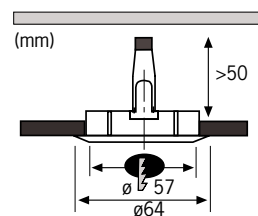
EAN 4000870 987070
987.07 new

EAN 4000870 987322
987.32 new





822.21
822.31



Weiß Blanc Wit

max. 1x35W	incl. 3x35W	incl. 5x20W
	105VA	105VA
EAN 4000870 982303	EAN 4000870 982365	EAN 4000870 982358
982.309	982.36	982.35



Eisen gebürstet Acier brossé Staal geborsteld

max. 1x35W	incl. 3x35W	incl. 5x20W
	105VA	105VA
EAN 4000870 982402	EAN 4000870 982464	EAN 4000870 982457
982.40	982.46	982.45



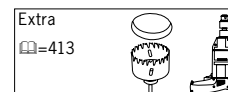
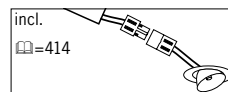

Chrom Chrome Chrom

max. 1x35W	incl. 3x35W	incl. 5x20W
	105VA	105VA
EAN 4000870 982600	EAN 4000870 982662	EAN 4000870 982655
982.609	982.66	982.65



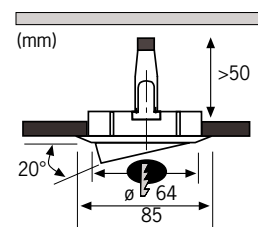
Gold Doré Goud

max. 1x35W	incl. 3x35W	incl. 5x20W
	105VA	105VA
EAN 4000870 982808	EAN 4000870 982860	EAN 4000870 982853
982.809	982.86	982.85





822.21
822.31



Weiß Blanc Wit

max. 1x35W	incl. 3x35W	incl. 6x35W
	105VA	2x105VA
EAN 4000870 986301	EAN 4000870 983362	EAN 4000870 983348
986.309	983.36	983.34



Eisen gebürstet Acier brossé Staal geborsteld

max. 1x35W	incl. 3x35W	incl. 6x35W
	105VA	2x105VA
EAN 4000870 986400	EAN 4000870 983461	EAN 4000870 983447
986.40	983.46	983.44



Chrom matt Chrome mate Chroom mat

max. 1x35W	incl. 3x35W	incl. 6x35W
	105VA	2x105VA
EAN 4000870 986202	EAN 4000870 983676	EAN 4000870 983652
986.209 new	983.67 new	983.65 new



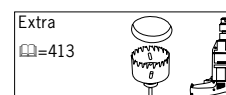
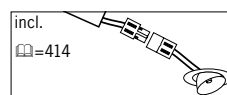

Chrom Chrome Chroom

max. 1x35W	incl. 3x35W	incl. 6x35W
	105VA	2x105VA
EAN 4000870 986608	EAN 4000870 983669	EAN 4000870 983645
986.609	983.66	983.64



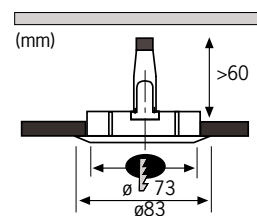
Gold Doré Goud

max. 1x35W	incl. 3x35W	incl. 6x35W
	105VA	2x105VA
EAN 4000870 986806	EAN 4000870 983867	EAN 4000870 983843
986.809	983.86	983.84





832.21
832.31
832.51



Weiß Blanc Wit

max. 1x50W	incl. 3x35W 105VA	incl. 4x50W 2x105VA	incl. 5x20W 105VA	incl. 6x35W 2x105VA
EAN 4000870 989241	EAN 4000870 989289	EAN 4000870 988121	EAN 4000870 988138	EAN 4000870 989630
989.24	989.28	988.12	988.13	989.63



Eisen gebürstet Acier brossé Staal geborsteld

max. 1x50W	incl. 3x35W 105VA	incl. 4x50W 2x105VA	incl. 5x20W 105VA	incl. 6x35W 2x105VA
EAN 4000870 989272	EAN 4000870 989616	EAN 4000870 988169	EAN 4000870 988176	EAN 4000870 989678
989.27	989.61	988.16	988.17	989.67



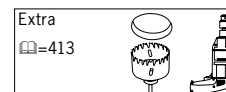
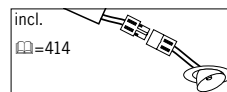

Chrom Chrome Chromo

max. 1x50W	incl. 3x35W 105VA	incl. 4x50W 2x105VA	incl. 5x20W 105VA	incl. 6x35W 2x105VA
EAN 4000870 989265	EAN 4000870 989296	EAN 4000870 988183	EAN 4000870 988190	EAN 4000870 989647
989.26	989.29	988.18	988.19	989.64



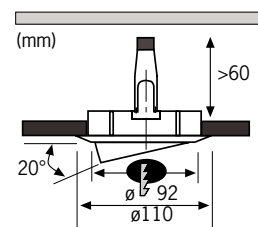
Gold Doré Goud

max. 1x50W	incl. 3x35W 105VA	incl. 5x20W 105VA	incl. 6x35W 2x105VA
EAN 4000870 989258	EAN 4000870 989661	EAN 4000870 988206	EAN 4000870 989845
989.25	989.66	988.20	989.84





832.21
832.31
832.51



Weiß Blanc Wit

max. 1x50W	incl. 3x35W 105VA	incl. 4x50W 2x105VA	incl. 5x20W 105VA	incl. 6x35W 2x105VA
EAN 4000870 989715	EAN 4000870 989777	EAN 4000870 988275	EAN 4000870 988282	EAN 4000870 989838
989.71	989.77	988.27	988.28	989.83



Eisen gebürstet Acier brossé Staal geborsteld

max. 1x50W	incl. 3x35W 105VA	incl. 4x50W 2x105VA	incl. 5x20W 105VA	incl. 6x35W 2x105VA
EAN 4000870 989685	EAN 4000870 989739	EAN 4000870 988299	EAN 4000870 988305	EAN 4000870 989784
989.68	989.73	988.29	988.30	989.78



Chrom matt Chrome mate Chroom mat

max. 1x50W	incl. 3x35W 105VA	incl. 6x35W 2x105VA
EAN 4000870 988046	EAN 4000870 988107	EAN 4000870 988114
988.04	988.10	988.11



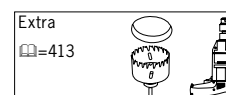
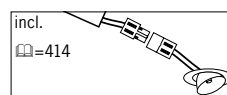

Chrom Chrome Chroom

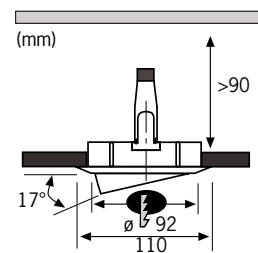
max. 1x50W	incl. 3x35W 105VA	incl. 4x50W 2x105VA	incl. 5x20W 105VA	incl. 6x35W 2x105VA
EAN 4000870 989708	EAN 4000870 989760	EAN 4000870 988312	EAN 4000870 988329	EAN 4000870 989814
989.70	989.76	988.31	988.32	989.81



Gold Doré Goud

max. 1x50W	incl. 3x35W 105VA	incl. 4x50W 2x105VA	incl. 5x20W 105VA	incl. 6x35W 2x105VA
EAN 4000870 989692	EAN 4000870 989746	EAN 4000870 988336	EAN 4000870 988374	EAN 4000870 989791
989.69	989.74	988.33	988.37	989.79





Weiß Blanc Wit

max. 1x50W incl. 2x50W incl. 4x50W incl. 6x50W

EAN 4000870 989159 EAN 4000870 989968 EAN 4000870 989166 EAN 4000870 989203
989.15 **989.96** **989.16** **989.20**



Eisen gebürstet Acier brossé Staal geborsteld

max. 1x50W incl. 2x50W incl. 4x50W incl. 6x50W

EAN 4000870 989128 EAN 4000870 989999 EAN 4000870 989197 EAN 4000870 989234
989.12 **989.99** **989.19** **989.23**



Chrom Chrome Chrom

max. 1x50W incl. 2x50W incl. 4x50W incl. 6x50W

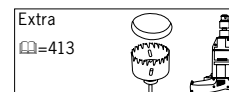

EAN 4000870 989142 EAN 4000870 989975 EAN 4000870 989173 EAN 4000870 989210
989.14 **989.97** **989.17** **989.21**

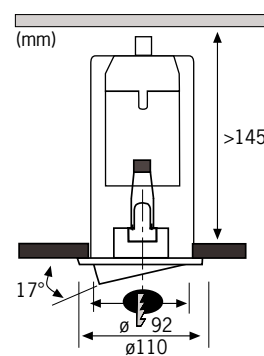


Gold Doré Goud

max. 1x50W incl. 2x50W incl. 4x50W incl. 6x50W

EAN 4000870 989135 EAN 4000870 989982 EAN 4000870 989180 EAN 4000870 989227
989.13 **989.98** **989.18** **989.22**





Weiß Blanc Wit

incl. 4x7W

EAN 4000870 921036
921.03



Eisen gebürstet Acier brossé Staal geborsteld

incl. 4x7W

EAN 4000870 921043
921.04



Chrom Chrome Chroom

incl. 4x7W

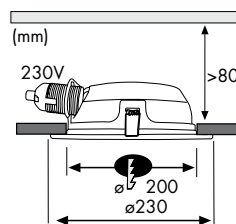
EAN 4000870 921067
921.06



Gold Doré Goud

incl. 4x7W

EAN 4000870 921081
921.08



Weiß Blanc Wit

incl. 2x15W

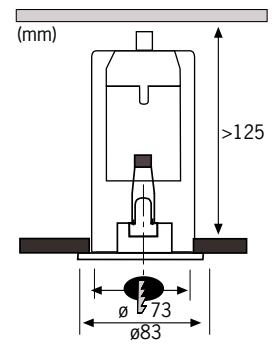
EAN 4000870 993934
993.93



200.60



207.60



Weiß Blanc Wit

incl. 3x60W

EAN 4000870 921371
921.37



Eisen gebürstet Acier brossé Staal geborsteld

incl. 3x60W

EAN 4000870 921470
921.47



Chrom Chrome Chroom

incl. 3x60W

EAN 4000870 921678
921.67



Gold Doré Goud

incl. 3x60W

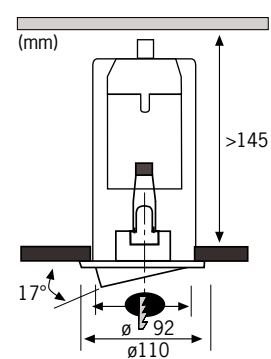
EAN 4000870 921876
921.87



200.60



207.60



Weiß Blanc Wit

incl. 1x60W

incl. 3x60W

incl. 5x60W

EAN 4000870 921326
921.32EAN 4000870 921395
921.39EAN 4000870 921364
921.36

Eisen gebürstet Acier brossé Staal geborsteld

incl. 3x60W

incl. 5x60W

EAN 4000870 921494
921.49EAN 4000870 921463
921.46

Chrom Chrome Chroom

incl. 3x60W

incl. 5x60W

EAN 4000870 921692
921.69EAN 4000870 921661
921.66

Gold Doré Goud

incl. 3x60W

incl. 5x60W

EAN 4000870 921890
921.89EAN 4000870 921869
921.86



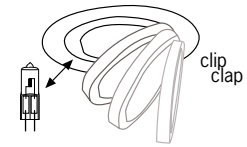
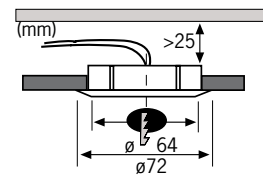
Wenn eine nachträgliche Lichtinstallation schwierig erscheint, zeigt die Micro Line ihre Stärken. Durch eine Einbautiefe von maximal 25mm eignet sich diese Leuchte insbesondere für die Anwendung in Schränken, Vitrinen oder Regalen. In der Aufbauleuchtenvariante sind sogar Installationen machbar, bei denen lediglich Platz für die Kabelführung vorhanden ist. Diese große Flexibilität wird durch den Einsatz von Halogen-Stiftsockeln erreicht. Die niedrige Wärmeentwicklung ist insbesondere für den Einbau in Holzoberflächen interessant. Außerdem kommen spezielle Trafos mit kleinsten Abmessungen zum Einsatz, die buchstäblich in (fast) jeder Decke verschwinden. Zur Installations erleichterung sind die Kabelenden in der Regel mit Steckverbindern ausgerüstet. Alle Micro Line Produkte sind dimmbar mit herkömmlichen Halogen-Dimmern. Für blendfreien Einsatz sind einige Leuchten der Serie mit speziellen satinierten Halogen-Stiftsockeln oder Streuscheiben ausgestattet.

Quand une installation lumineuse semble problématique, la série Micro Line peut apporter une solution. La faible profondeur d'encastrement (max 25mm) la rend ainsi particulièrement intéressante pour la mise en place dans des armoires, vitrines ou bibliothèques. Cette série permet une grande flexibilité: encastrement dans des surfaces en bois, transformateurs miniaturisés, connexion rapide. Tous les produits Micro Line sont gradables et certains encastrés de cette gamme sont équipés d'ampoules Bi-pin anti-éblouissement ou d'une verrerie alvéolée.

Als het moeilijk lijkt om een lichtinstallatie naderhand in te bouwen, laat de Micro Line haar sterke kanten zien. Door een inbouwdiepte van max. 25mm is deze lamp vooral geschikt voor gebruik in kasten, vitrines of boekenrekken. In de opbouwlampen-variant zijn zelfs installaties mogelijk, waarbij slechts plaats is voor de kabelgeleiding. Deze grote flexibiliteit wordt bereikt door gebruik te maken van een halogeen-pencontactdoos. De lage warmteontwikkeling is vooral voor de inbouw in houten oppervlakken interessant. Bovendien worden hier speciale trafo's met zeer kleine afmetingen ingezet die letterlijk in (bijna) elk plafond verdwijnen. Om de installatie gemakkelijker te maken zijn de kabeluiteinden in de regel voorzien van steekverbindingen. Alle Micro Line producten zijn dimbaar met de gebruikelijke halogeen-dimmers. Sommige lampen van deze serie zijn voorzien van speciale gesatineerde pencontactdozen of strooischijven voor een niet verblindend gebruik.



831.109
831.209



Weiß Blanc Wit

max. 1x20W

EAN 4000870 984666
984.66

incl. 3x20W
70VA

EAN 4000870 984697
984.69

incl. 5x20W
105VA

EAN 4000870 984703
984.70



Eisen gebürstet Acier brossé Staal geborsteld

max. 1x20W

EAN 4000870 984079
984.07

incl. 3x20W
70VA

EAN 4000870 984093
984.09

incl. 5x20W
105VA

EAN 4000870 984161
984.16



Chrom Chrome Chrom

max. 1x20W


EAN 4000870 984024
984.02

incl. 3x20W
70VA

EAN 4000870 009994
984.19

incl. 5x20W
105VA

EAN 4000870 984055
984.05



Gold Doré Goud

max. 1x20W

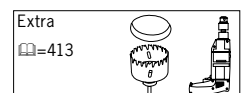
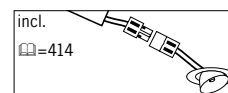
EAN 4000870 984727
984.72

incl. 3x20W
70VA

EAN 4000870 984772
984.77

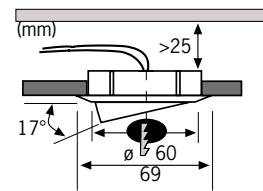
incl. 5x20W
105VA

EAN 4000870 984796
984.79





831.129
831.229



Weiß Blanc Wit

max. 1x20W

EAN 4000870 984734
984.73

incl. 3x20W

70VA
EAN 4000870 984239
984.23

incl. 5x20W

105VA
EAN 4000870 984536
984.53



Eisen gebürstet Acier brossé Staal geborsteld

max. 1x20W

EAN 4000870 984741
984.74

incl. 3x20W

70VA
EAN 4000870 984246
984.24

incl. 5x20W

105VA
EAN 4000870 984543
984.54



Chrom Chrome Chrom

max. 1x20W

EAN 4000870 984765
984.76

incl. 3x20W

70VA
EAN 4000870 984260
984.26

incl. 5x20W

105VA
EAN 4000870 984567
984.56



Gold Doré Goud

max. 1x20W

EAN 4000870 984789
984.78

incl. 3x20W

70VA
EAN 4000870 984284
984.28

incl. 5x20W

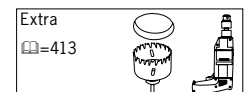
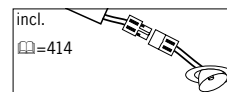

105VA
EAN 4000870 984581
984.58



Schwarz Noir Zwart

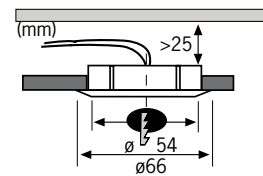
max. 1x20W

EAN 4000870 984710
984.71





831.129
831.229



Weiß Blanc Wit

max. 1x20W	incl. 3x20W
	70VA
EAN 4000870 984321	EAN 4000870 984031
984.32	984.03



Eisen gebürstet Acier brossé Staal geborsteld

max. 1x20W	incl. 3x20W
	70VA
EAN 4000870 984499	EAN 4000870 984048
984.49	984.04



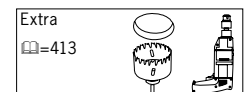
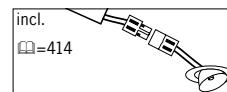

Chrom Chrome Chrom

max. 1x20W	incl. 3x20W
	70VA
EAN 4000870 984628	EAN 4000870 984062
984.62	984.06



Gold Doré Goud

max. 1x20W	incl. 3x20W
	70VA
EAN 4000870 984826	EAN 4000870 984086
984.82	984.08





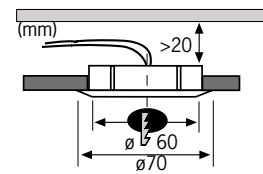
831.109
831.209



831.129
831.229



831.179
831.279



Weiß Blanc Wit

max. 1x20W

EAN 4000870 984307
984.309



Chrom Chrome Chroom

max. 1x20W

EAN 4000870 007570
984.609



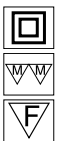
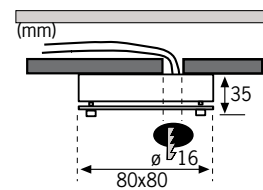
Gold Doré Goud

max. 1x20W

EAN 4000870 984802
984.809

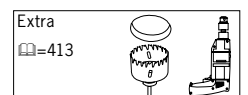
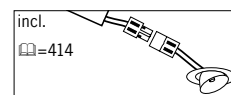


831.229



Chrom matt / Satin Chrome mat / Satin Chroom mat / Satijn

incl. 3x20W
60VA
EAN 4000870 985007
985.00





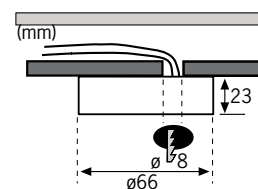
831.109
831.209



831.129
831.229



831.179
831.279



Weiß Blanc Wit

max. 1x20W

incl. 3x20W

EAN 4000870 984314

EAN 4000870 000045

984.31

984.20



Eisen gebürstet Acier brossé Staal geborsteld

max. 1x20W

incl. 3x20W

EAN 4000870 984413

EAN 4000870 984291

984.41

984.29



Chrom Chrome Chrom

max. 1x20W

incl. 3x20W

EAN 4000870 984611

EAN 4000870 984369

984.61

984.36



Gold Doré Goud

max. 1x20W

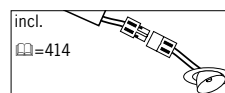
incl. 3x20W

EAN 4000870 984819

EAN 4000870 000038

984.81

984.39





Die Star Line holt die Sterne vom (Einbauleuchten) Himmel. Wohnräume aus unzähligen funkelnden Lichtquellen werden damit Wirklichkeit. Klare Halogenstiftsockel sorgen für brillantes, strahlendes Licht. Eine weichere Beleuchtungsatmosphäre wird mit den ebenfalls erhältlichen satinieren Halogenlampen erzielt. Und für besonders warme und wohlige Lichtlösungen empfiehlt sich die spezielle Goldlichtvariante. Dank der sparsamen Abmessungen der Halogenstiftsockel sind lediglich Einbautiefen von maximal 30mm erforderlich. Kabelenden mit Steckverbindern ermöglichen eine schnelle und handliche Montage. Durch den Einsatz von handelsüblichen Dimmern können gezielte Lichtstimmungen problemlos erzielt werden.

La gamme Star Line reproduit les étoiles à travers une multitude de petites sources lumineuses étincelantes, grâce à des ampoules Bi-pin claires. Des ampoules halogènes satinées également disponibles permettent de varier les effets, en créant une ambiance douce. Et pour un éclairage particulièrement chaleureux, les ampoules dorées sont recommandées. Une faible profondeur d'encastrement (max 30mm), le montage par connection rapide et les variateurs optionnels font partie des avantages du produit.

De Star Line haalt de sterren van de (inbouwlampen) hemel. Dromen van talrijke fonkelende lichtbronnen worden hierdoor werkelijkheid. Heldere halogeen-pencontactdozen zorgen voor briljant, stralend licht. Een zachtere licht sfeer wordt verkregen met de eveneens verkrijgbare gesatineerde halogeenlampen. En voor een bijzonder warme en behaaglijke lichtoplossing is de speciale gouden licht variant aan te raden. Dankzij de zuinige afmetingen van de halogeen pencontactdoos is een inbouwdiepte van maximaal slechts 30 mm noodzakelijk. Door de steekverbindingen aan de kabeluiteinden is een snelle en handige montage mogelijk. Door het gebruik van normaal in de handel verkrijgbare dimmers kan zonder problemen de gewenste lichtsfeer worden gecreëerd.

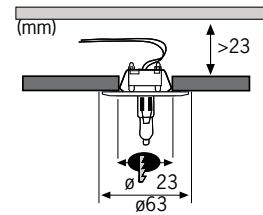


831.109



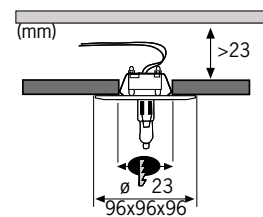
Spiegel Silber Miroir argent Spiegel zilver

incl. 10x10W
105VA
EAN 4000870 985953
985.95



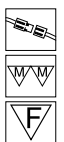
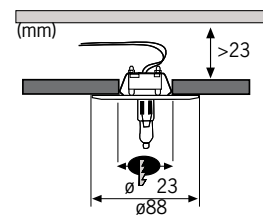
Spiegel Silber Miroir argent Spiegel zilver

incl. 5x10W 60VA EAN 4000870 985908 **985.90**
incl. 10x10W 105VA EAN 4000870 985359 **985.35**



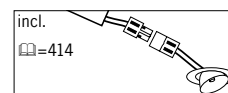
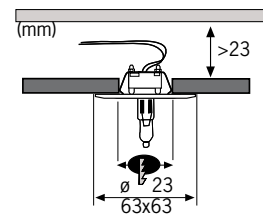
Spiegel Silber Miroir argent Spiegel zilver

incl. 10x10W
105VA
EAN 4000870 985335
985.33



Spiegel Silber Miroir argent Spiegel zilver

incl. 10x10W
105VA
EAN 4000870 985342
985.34

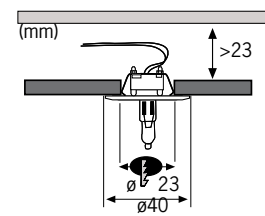




831.109



831.179



Weiß Blanc Wit

max. 1x10W

incl. 10x10W

105VA

EAN 4000870 921951

EAN 4000870 985311

921.95 **985.31**

Eisen gebürstet Acier brossé Staal geborsteld

max. 1x10W

incl. 10x10W

105VA

EAN 4000870 921999

EAN 4000870 985410

921.99 **985.41**

Chrom Chrome Chroom

max. 1x10W

incl. 10x10W

105VA

EAN 4000870 921968

EAN 4000870 985618

921.96 **985.61**

Gold Doré Goud

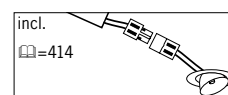
max. 1x10W

incl. 10x10W

105VA

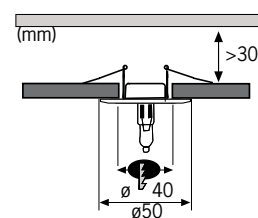
EAN 4000870 921982

EAN 4000870 985816

921.98 **985.81**



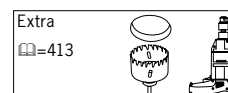
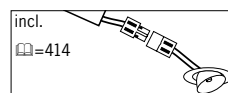
831.109



Eisen gebürstet Acier brossé Staal geborsteld

incl. 5x10W
80VA
EAN 4000870 985465
985.46

Chrom Chrome Chrom

incl. 5x10W
80VA
EAN 4000870 985663
985.66



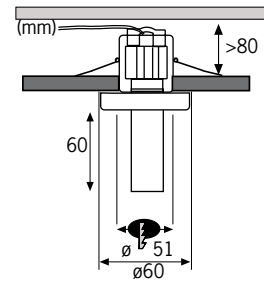
Mit der Deco Line erhält der Begriff „Einbauleuchte“ eine völlig neue Dimension: Einzigartige, aufregende Designs und ein unkonventioneller Materialmix erzeugen dezente Hingucker, die sich trotz aller Innovation nicht in den Vordergrund drängen. So sorgt insbesondere der Einsatz von mattierten Glasvorsatzelementen nicht nur für blendfreies Licht, sondern auch für attraktive Beleuchtungselemente. In Verbindung mit der DecoPipe wird formschönes Design erstmals mit zeitgemäßen Energiesparlampen in Einklang gebracht - eine brillant strahlende Halogen-Hochvolt Variante ist ebenfalls erhältlich. Hingegen sind Deco Line Spotlights für Beleuchtungswünsche, bei denen gerichtetes Licht eine Rolle spielt, zu empfehlen. Vorwiegend sind die Kabelenden mit Steckverbindern ausgerüstet, das macht die Montage denkbar einfach. Durch den Einsatz von herkömmlichen Halogen-Dimmern sind die Leuchten außerdem dimmbar.

Le concept encastrés prend une nouvelle dimension avec Deco Line: des formes uniques et un mélange de matières caractérisent des modèles attrayants, mais néanmoins sobres. Les ampoules DecoPipe satinées allient esthétique, anti-éblouissement et économie d'énergie. La version lumière brillante existe en halogène 220V. Les spots Deco Line sont à conseiller dans les cas de figure nécessitant une lumière directionnelle. Le montage par connection rapide est facile et le recours à des gradateurs permet de régler l'intensité lumineuse selon ses désirs.

Met de Deco Line krijgt het woord "inbouw-lamp" een geheel nieuwe dimensie: unieke, opwindende designs en een onconventionele materialenmix produceren decante blikvangers die zich ondanks alle innovatie niet op de voorgrond dringen. Zo zorgt vooral de toepassing van gematteerde glazen voorzetelementen niet alleen voor niet verblindend licht, maar ook voor attractieve verlichtingselementen. Bij de DecoPipe wordt design met een mooie vorm voor het eerst gecombineerd met actuele energiebesparende lampen - een briljant stralende halogeen-hoogvolt variant is eveneens verkrijgbaar. Deco Line spotlights zijn daarentegen aan te raden voor verlichtingswensen, waarbij gericht licht een rol speelt. De uiteinden van de kabels zijn voornamelijk met steekverbindingen uitgerust, waardoor de montage denkbaar eenvoudig wordt. Met de gebruikelijke halogeen-dimmern kunnen de lampen bovendien gedimd worden.



836.15



Titan Titane Titaan

incl. 5x35W

EAN 4000870 985052
985.05



Chrom Chrome Chroom

incl. 5x35W

EAN 4000870 985090
985.09



Titan Titane Titaan

incl. 5x35W

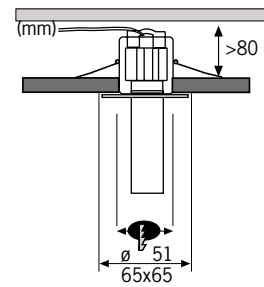
EAN 4000870 989586
989.58



Chrom Chrome Chroom

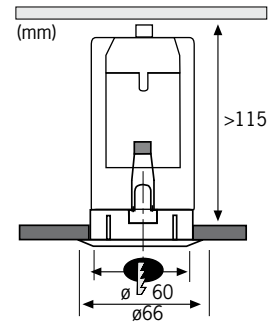
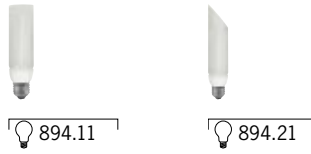
incl. 5x35W

EAN 4000870 989579
989.57



Extra
=413





Wei Blanc Wit

incl. 3x11W

EAN 4000870 985038
985.03



Titan Titane Titaan

incl. 3x11W

EAN 4000870 985014
985.01



Wei Blanc Wit

incl. 3x11W

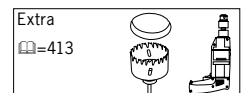
EAN 4000870 985045
985.04



Titan Titane Titaan

incl. 3x11W

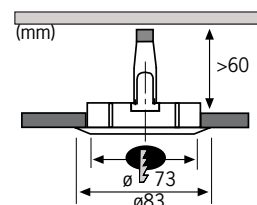
EAN 4000870 985021
985.02



Decozynder 12V GU5,3



988.26



Eisen gebürstet Acier brossé Staal geborsteld

incl. 4x20W
80VA
EAN 4000870 988749
988.74

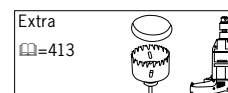
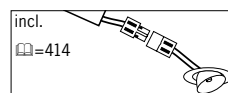

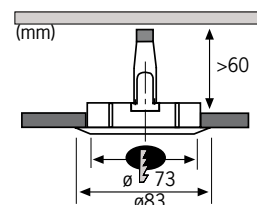
Cristal Carré 12V GU5,3



Chrom Chrome Chrom

incl. 3x35W
105VA
EAN 4000870 980743
980.74

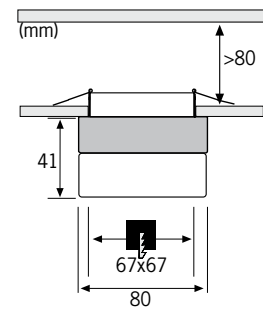
832.31



QBX 12V G4



831.229



Alu / Satin Alu / Satin Alu / Satijn

max. 1x20W

incl. 3x20W

80VA

EAN 4000870 989074

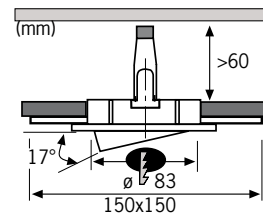
EAN 4000870 989081

989.07 **989.08**

Alumbra 12V GU5,3



833.46

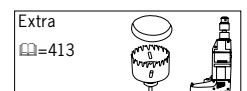
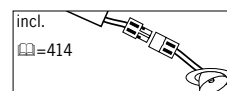



Edelstahl Acier inoxydable Edelstahl

incl. 1x35W

60VA

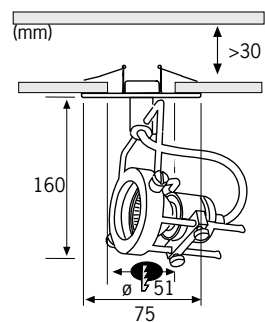
EAN 4000870 981559

981.55

Techno 12V GU5,3



832.31



Eisen gebürstet Acier brossé Staal geborsteld

incl. 3x35W
105VA
EAN 4000870 989029
989.02

Conus 12V G4

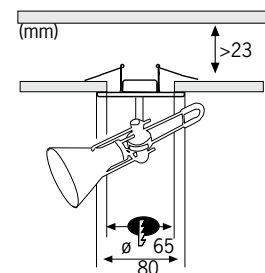


Nickel satiniert Nickel satiné Nikkel gesatineerd

incl. 3x35W
105VA
EAN 4000870 994160
994.16



843.95



Tangens 12V GU5,3

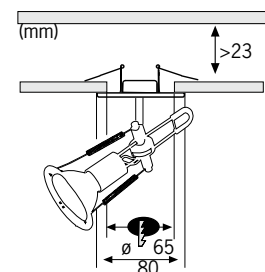


Nickel satiniert Nickel satiné Nikkel gesatineerd

incl. 3x35W
105VA
EAN 4000870 994177
994.17


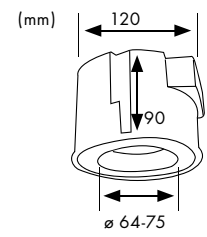


832.32


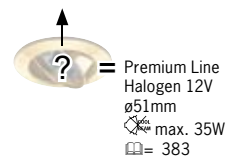
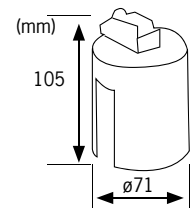




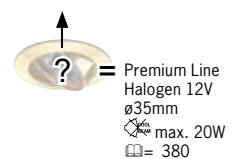
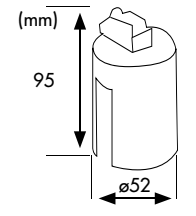
EAN 4000870 002209
220

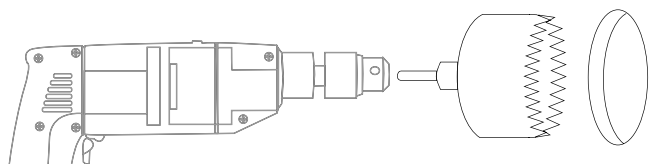












EAN 4000870 002308
230





EAN 4000870 002315
231







						
ø38-92mm	ø38mm	ø60mm	ø68mm	ø73mm	ø76mm	ø92mm
EAN 4000870 002407 240 	EAN 4000870 002414 241 	EAN 4000870 002421 242 	EAN 4000870 002469 246  new	EAN 4000870 002438 243 	EAN 4000870 002445 244 	EAN 4000870 002452 245 



12V, G4 / GX5,3 / GY6,35
 1
 EAN 4000870 002162
216  **new**




12V, G4, GX5,3, GY6,35, GU5,3, GU4
 4
 EAN 4000870 021897
218.9 



230V GU, GZ10
 1
 EAN 4000870 002179
217 





Sicherheits-Keramik-Lüsterklemme, 4-6mm²
 Domino céramique 4-6mm²
 Veiligheids-keramiek-kroonsteentje, 4-6mm²

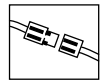
⇄21 ⇈19,5mm
 10
 EAN 4000870 006443
977.759 




Doppelkabel
 Câble double
 Dubbele kabel

2x1,5mm²
 12V
 ⇄10m
 EAN 4000870 006481
979.0569 

2x2,5mm²
 12V
 ⇄10m
 EAN 4000870 007693
979.0529 



Steckverbinder
Connections rapides
Steekverbinding



12V, G4 / GX5,3 / GY6,35

1

EAN 4000870 002162

216 **new**

max. 1x105W	max. 2x50W	max. 2x50W
EAN 4000870 979839 979.83	EAN 4000870 979822 979.82	EAN 4000870 979860 979.86

max. 3x35W	max. 5x20W	max. 1x150W	max. 1x150W
EAN 4000870 979730 979.73	EAN 4000870 979754 979.75	EAN 4000870 979846 979.84	EAN 4000870 979853 979.85

Sprengring Kunststoff

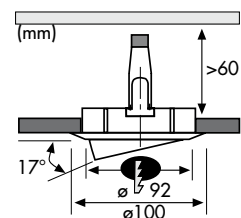
Quadro	Hexa		ø 51mm
EAN 4000870 000205 202000223	EAN 4000870 000212 202000224	EAN 4000870 000229 202000227	EAN 4000870 000274 404001963

Sprengring Metall

ø 51mm	ø 35mm	ø 51mm Easy Click	ø 35mm Easy Click
EAN 4000870 000250 404000752	EAN 4000870 000267 404000753	EAN 4000870 000236 404000125	EAN 4000870 000243 404000126



832.21



Eisen gebürstet Acier brossé Staal geborsteld

incl. 3x20W 60VA	incl. 5x20W 105VA
EAN 4000870 987148	EAN 4000870 987186
987.14	987.18

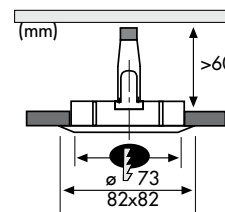


Chrom Chrome Chroom

incl. 3x20W 60VA	incl. 5x20W 105VA
EAN 4000870 987636	EAN 4000870 987698
987.63	987.69



833.45



Eisen gebürstet Acier brossé Staal geborsteld

incl. 3x20W 60VA	incl. 5x20W 105VA
EAN 4000870 995433	EAN 4000870 995471
995.43	995.47



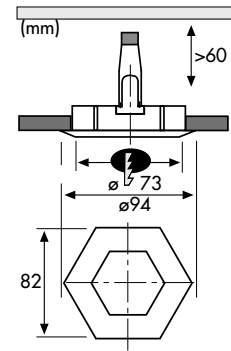
Chrom Chrome Chroom

incl. 3x20W 60VA	incl. 5x20W 105VA
EAN 4000870 995419	EAN 4000870 995457
995.41	995.45






833.47



Weiß Blanc Wit

incl. 5x20W
105VA
EAN 4000870 995945
995.94



Eisen gebürstet Acier brossé Staal geborsteld

incl. 3x20W 60VA EAN 4000870 995938 **995.93**
incl. 5x20W 105VA EAN 4000870 995976 **995.97**



Chrom Chrome Chrom

incl. 3x20W 60VA EAN 4000870 995914 **995.91**
incl. 5x20W 105VA EAN 4000870 995952 **995.95**



Messing Laiton Messing

incl. 5x20W
105VA
EAN 4000870 995969
995.96



TIP
Halogen 230V GU10

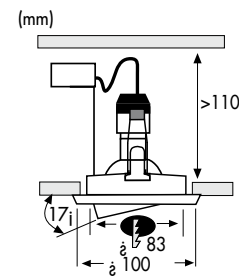


Weiß Blanc Wit

incl. 3x50W
EAN 4000870 923207
923.20



836.50



Eisen gebürstet Acier brossé Staal geborsteld

incl. 3x50W
EAN 4000870 923221
923.22



Chrom Chrome Chrom

incl. 3x50W
EAN 4000870 923214
923.21



Paulmann Shopkonzepte liefern den kompetenten Verkaufsberater gleich mit: Die gesamte Warenpräsentation ist darauf ausgelegt, Information, Produktauswahl und Kaufentscheidung Ihres Kunden proaktiv zu begleiten. So sorgt die aufwändige Produktpräsentation für einen ersten Kaufanreiz und führt intuitiv auf das Warenangebot zu. Bei der Produktauswahl helfen reich bebilderte, vollfarbige Verpackungen und Informationstafeln. Innovativ auch das Raumnutzungskonzept: Die optimierten Verpackungen sorgen für eine größtmögliche Produktvielfalt am Point of sale und damit auch für eine erhöhte Produktivität Ihrer Fläche. Für weitere Informationen steht Ihnen Ihr Kundenberater gerne zur Verfügung.

Les concepts Paulmann pour les magasins sont de véritables conseillers de vente très compétents : Toute la présentation des articles est étudiée pour donner à vos clients des informations et un large choix de produits et les aider activement dans leur décision d'achat. Ainsi, l'excellente présentation des produits stimule le désir initial d'achat et amène intuitivement à regarder l'ensemble des produits proposés. Les emballages très illustrés et colorés ainsi que les tableaux d'informations aident à choisir les produits. Le concept d'utilisation de l'espace est également innovant : Les emballages optimisés assurent une variété maximale de produits sur le point de vente et de ce fait également un meilleur rendement de votre surface commerciale. Notre équipe de conseillers commerciaux se tient à votre disposition pour toute information complémentaire.

Paulmann Shopconcepten leveren de competente verkoopadviseur meteen mee: De hele productpresentatie is ervoor geconcipteerd om de informatie, productkeuze en de aankoopbegeleiding van uw klanten pro-actief te begeleiden. Door deze presentatie worden de klanten aangespoord om te kopen en intuïtief naar ons productassortiment geleid. Bij de productkeuze zijn de gekleurde verpakkingen met de vele foto's en ook de informatieborden heel behulpzaam. Innovatief is ook het concept voor de verkoopruimte: De geoptimaliseerde verpakkingen zorgen in uw point of sale voor een zo groot mogelijke verscheidenheid aan producten en dus ook voor een hogere productiviteit van uw verkoopoppervlak. Voor verdere informatie staat onze klantenadviseur u graag te woord.

Lichtsteuerung/ Transformatoren
Commande de la lumière/transformateurs
Lichtregeling/transformatoren

- 420 Elektronische Trafos
Transformateurs électroniques
Elektronische trafo's
- 422 Trafos höherer Schutzart
Transformateurs avec indice de protection élevé
Trafo's met een hogere veiligheidsklasse
- 423 Konventionelle Trafos
Transformateurs conventionnels
Conventionele trafo's
- 424 Deco Trafos
Deco Transformateurs
Deco trafo's
- 426 Schalten und Dimmen
Marche / arrêt et gradateur
Schakelen en dimmen
- 433 Feinsicherungen
Fusible
Zekeringen
- 433 TIP

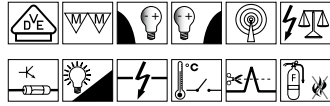







VDE Disc Transfo 230/12V
Weiß Blanc Wit

230V, 50VA
max. 20-50W
∅18 ∅47mm
EAN 4000870 977842
977.84



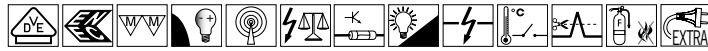
ENEC VDE Disc Transfo 230/12V
Weiß Blanc Wit

230V, 70VA max. 20-70W ∅22 ∅53mm EAN 4000870 977286 977.28	230V, 105VA max. 35-105W ∅22 ∅71mm EAN 4000870 977293 977.29
---	---



ENEC VDE Disc Transfo 230/12V
Weiß Blanc Wit

230V, 70VA max. 20-70W ∅22 ∅53mm EAN 4000870 977309 977.30	230V, 105VA max. 35-105W ∅22 ∅71mm EAN 4000870 977316 977.31
---	---



VDE Mipro Transfo 230/12V
Weiß Blanc Wit

230V, 70VA
max. 20-70W
∅107 ∅33 ∅21mm
EAN 4000870 977514
977.51



VDE Mipro Transfo 230/12V
Weiß Blanc Wit

230V, 80VA max. 20-80W ∅125 ∅38 ∅28mm EAN 4000870 977545 977.54	230V, 105VA max. 20-105W ∅125 ∅38 ∅28mm EAN 4000870 977538 977.53
--	--



VDE Euro Flat Transfo 230/12V
Weiß Blanc Wit

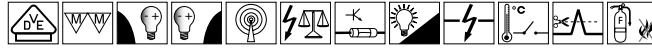
230V, 70VA max. 20-70W ∅140 ∅55 ∅20mm EAN 4000870 977811 977.81	230V, 105VA max. 35-105W ∅140 ∅55 ∅20mm EAN 4000870 977828 977.82	230V, 120VA max. 20-120W ∅140 ∅55 ∅20mm EAN 4000870 977835 977.83
--	--	--





VDE Profi Transfo 230/12V
Wei Blanc Wit

230V, 50VA
max. 10-50W
∅76 ⇔36 ∓19mm
EAN 4000870 977361
977.36



VDE Profi Transfo 230/12V
Wei Blanc Wit

230V, 80VA
max. 20-80W
∅133 ⇔38 ∓28mm
EAN 4000870 977712
977.71

230V, 105VA
max. 20-105W
∅133 ⇔38 ∓28mm
EAN 4000870 977019
977.01

230V, 150VA
max. 75-150W
∅190 ⇔48 ∓39mm
EAN 4000870 977156
977.15



VDE Profi Transfo 230/12V
Wei Blanc Wit

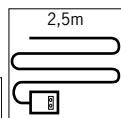
230V, 200VA
max. 100-200W
∅222 ⇔53 ∓45mm
EAN 4000870 977200
977.20

230V, 250VA
max. 100-250W
∅222 ⇔53 ∓45mm
EAN 4000870 977255
977.25



VDE Transfo 230/12V
Schwarz Noir Zwart

230V, 50VA
max. 20-50W
∅100 ⇔45 ∓35mm
EAN 4000870 979532
979.51

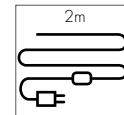
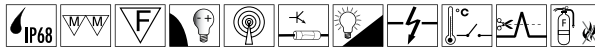




VDE IP68 Transfo 230/12V
 Blau / Gelb Bleu / Jaune Blauw / Geel

230V, 70VA
 max. 20-70W
 ∅205 ⇔ 95 ∗ 45mm
 EAN 4000870 977583
977.58

230V, 105VA
 max. 35-105W
 ∅205 ⇔ 95 ∗ 45mm
 EAN 4000870 977576
977.57



VDE IP44 Transfo 230/12V
 Weiß Blanc Wit

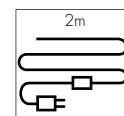
230V, 105VA
 max. 20-105W
 ∅144 ⇔ 56 ∗ 20mm
 EAN 4000870 977972
977.97



VDE IP65 Transfo 230/12V
 Schwarz Noir Zwart

230V, 60VA
 max. 60W
 ∅100 ⇔ 71 ∗ 60mm
 EAN 4000870 977859
977.85

230V, 105VA
 max. 105W
 ∅100 ⇔ 71 ∗ 60mm
 EAN 4000870 977866
977.86





VDE Universal Transfo 230/12V
Weiß Blanc Wit

230V, 60VA max. 60W ∅192 ↔49 ∓35mm EAN 4000870 979624 979.62	230V, 105VA max. 105W ∅248 ↔49 ∓35mm EAN 4000870 979020 979.02
---	---



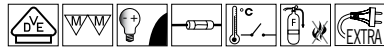
VDE Safety Transfo 230/12V
Weiß Blanc Wit

230V, 60VA
max. 60W
∅109 ↔82 ∓77mm
EAN 4000870 979600
979.60



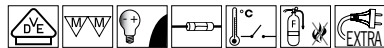
VDE Safety Transfo 230/12V
Weiß Blanc Wit

230V, 105VA max. 105W ∅77 ↔82 ∓109mm EAN 4000870 979112 979.11	230V, 150VA max. 150W ∅105 ↔74 ∓80mm EAN 4000870 979150 979.15
---	---



VDE Safety Transfo 230/12V
Weiß Blanc Wit

230V, 200VA max. 200W ∅130 ↔92 ∓101mm EAN 4000870 979204 979.20	230V, 300VA max. 300W ∅130 ↔92 ∓101mm EAN 4000870 979303 979.30
--	--




VDE Safety Transfo 230/12V
Weiß Blanc Wit

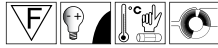
230V, 400VA max. 400W ∅177 ↔107 ∓129mm EAN 4000870 979402 979.40	230V, 500VA max. 500W ∅177 ↔107 ∓129mm EAN 4000870 979525 979.500
---	--






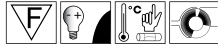
Spice Transfo 
 Chrom matt Chrome mate Chroom mat


230V, 150VA 
 max. 150W
 ∅186 ⇄186 ∅63mm
 EAN 4000870 972809
972.80 new



Spice Transfo 
 Chrom matt Chrome mate Chroom mat


230V, 210VA 
 max. 210W
 ∅205 ⇄205 ∅80mm
 EAN 4000870 972793
972.79 new



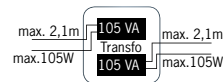
Spice Transfo 
 Chrom matt Chrome mate Chroom mat

230V, 300VA 
 max. 300W
 ∅205 ⇄205 ∅80mm
 EAN 4000870 972786
972.78 new



Spice Transfo 
 Chrom matt Chrome mate Chroom mat

230V, 210VA 
 max. 210W
 ∅165 ⇄165 ∅40mm
 EAN 4000870 972854
972.85 new






VDE Decorative Safety Transfo 230/12V
Weiß Blanc Wit

230V, 200VA
max. 200W
∅240 ⇔90 ⌀120mm
EAN 4000870 979266
979.26

230V, 300VA
max. 300W
∅240 ⇔90 ⌀120mm
EAN 4000870 979365
979.36



VDE Decorative Safety Transfo 230/12V
Alu matt Alu brossé Alu mat

230V, 300VA
max. 300W
∅240 ⇔90 ⌀120mm
EAN 4000870 979792
979.79

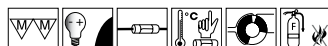


Toroidal Decorative Transfo 230/12V
Alu matt Alu brossé Alu mat

230V, 150VA
max. 150W
⌀110 ⌀160mm
EAN 4000870 960394
960.39

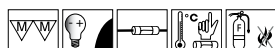
230V, 200VA
max. 200W
⌀110 ⌀160mm
EAN 4000870 960400
960.40

230V, 300VA
max. 300W
⌀110 ⌀160mm
EAN 4000870 960417
960.41



VDE Euro Transfo 230/12V
Chrom Chrome Chroom

230V, 150VA
max. 150W
⌀112 ⌀120mm
EAN 4000870 960097
960.09



VDE Sinus Electronic Transfo 230/12V
Chrom Chrome Chroom

230V, 150VA
max. 50-150W
∅230 ⇔85 ⌀79mm
EAN 4000870 960011
960.01





VDE Tast Dimmer 20-250VA

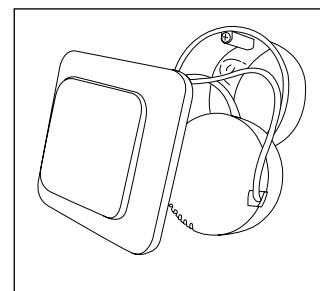
Weiß Blanc Wit

230V, 250VA

max. 20-250W

⌀22 ø53mm

EAN 4000870 977552

977.55

Dimm-Touch 25-100W

Eisen gebürstet Acier brossé Staal geborsteld



230V, 100VA

max. 25-100W

⌀90 ø20mm

EAN 4000870 978009

978.00

Fußdimmer für Glühlampen

Gradateur à pied

Voetdimmer voor gloeilampen



Schwarz Noir Zwart

230V

max. 100-500W

⌀38 ⇔ 47 ⌀145mm

EAN 4000870 977040

977.04

Schnurdimmer für Glühlampen

Gradateur

Snoerdimmer voor gloeilampen



Transparent Transparent Transparant

230V

max. 40-300W

⌀76 ⇔ 95 ⌀36

EAN 4000870 977071

977.07

Schnurdimmer für Glühlampen

Gradateur

Snoerdimmer voor gloeilampen



Schwarz Noir Zwart

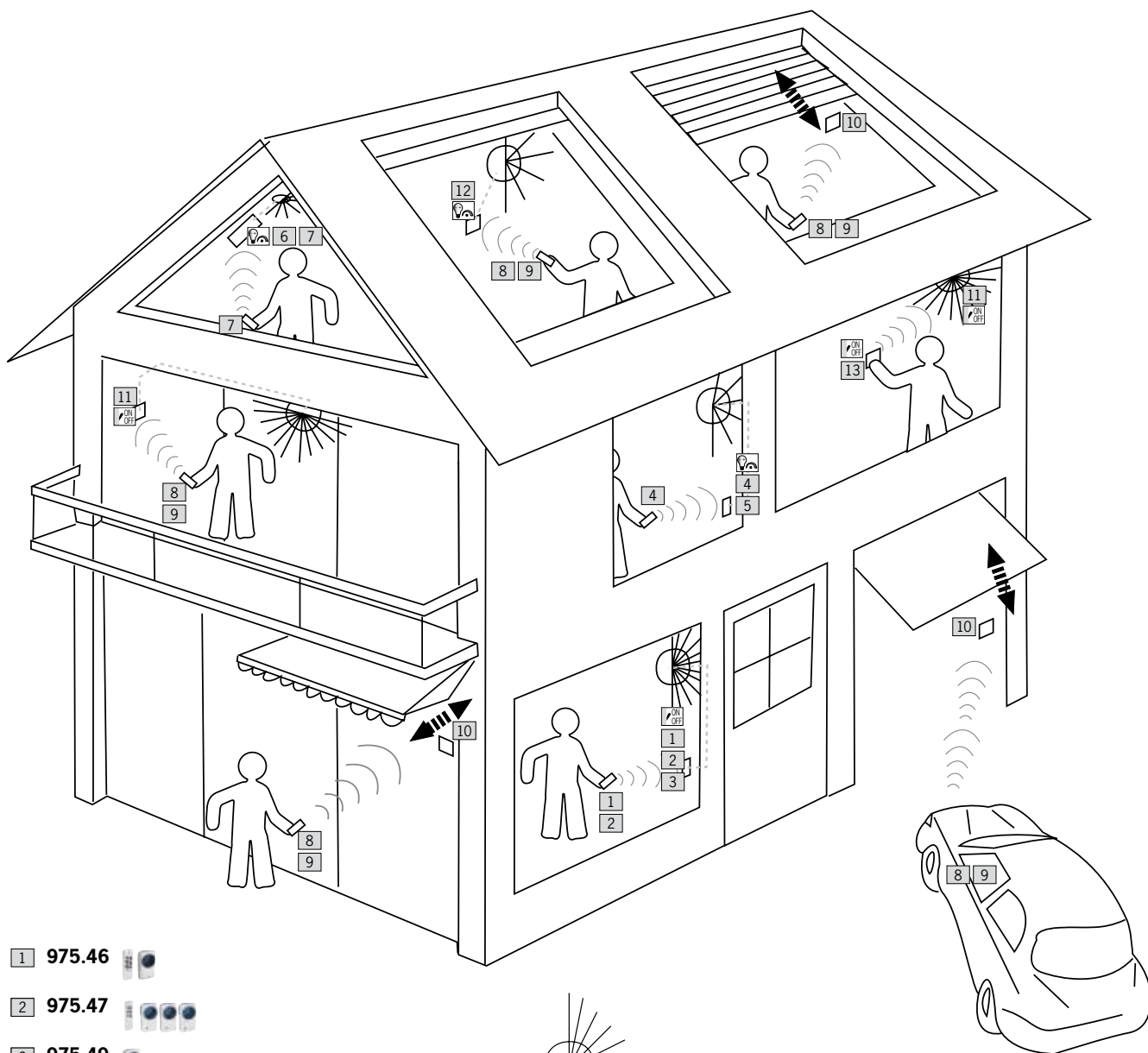
230V








max. 40-160W


⌀76 ⇔ 95 ⌀36 ø90mm

EAN 4000870 977088

977.08



- 1 975.46 
- 2 975.47 
- 3 975.49 
- 4 975.48 
- 5 975.50 
- 6 975.44 
- 7 977.21 
- 8 975.45 
- 9 975.51 
- 10 975.53 
- 11 975.55 
- 12 975.54 
- 13 975.52 
- 14 975.56 



Zwischenstecker Set 3500W

Funk-Zwischenstecker Set, Drahtlose Schaltung von Elektrogeräten max. 3500W. Durch Mauern und Türen, beliebig erweiterbar, auch Gruppenschaltung ist möglich. Kindersicherung. Batterie CR2032 enthalten.

Funk 433,92MHz

Kit intermédiaire pour prise de courant 3500W

Boîtier intermédiaire pour prise de courant, interrupteur sans fil pour appareils ménager d'une puissance max. de 3500W. Fonctionne au travers des parois et portes, sécurité enfant et possibilité de commandes «groupées». Batterie CR2032 incluse.

Fréquence 433,92MHz

Set tussenstekkers 3500W

Set draadloze tussenstekkers, draadloze schakeling van elektrische apparaten max. 3500W. Door muren en deuren, willekeurig uit te bouwen, ook groepsschakeling mogelijk. Kinderbeveiliging. Batterij CR2032 inbegrepen.

Draadloze bediening 433,92MHz



1.
Chrom matt Chrome mate Chroom mat

230V
max. 3500W
∅30 ⇔ 50 ∓90mm
EAN 4000870 975466
975.46



Zwischenstecker Set 1500W

230V

Funkschalter-Set, zum Ein- und Auschalten von Elektrogeräten und Lampen, durch Wände und Türen. Batterie 3VDC/CR2032 enthalten.

Funk 433,92MHz

Prise intermédiaire 1500W

230V

Boîtier intermédiaire pour prise de courant, interrupteur sans fil pour appareils ménager et luminaires, fonctionnant au travers des parois et portes. Batterie 3VDC/CR2032 incluse.

Fréquence 433,92MHz

Tussenstekker 1500W

230V

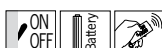
Set draadloze schakelaars, voor het in- en uitschakelen van elektrische apparaten en lampen, door muren en deuren Batterij 3VDC/CR2032 inbegrepen.

Draadloze bediening 433,92MHz



2.
Chrom matt Chrome mate Chroom mat

230V
max. 1500W
∅30 ⇔ 50 ∓90mm
EAN 4000870 975473
975.47



Zwischenstecker 3500W

230V

Funk-Zwischenstecker, Drahtlose Schaltung von Elektrogeräten max. 3500W. Durch Mauern und Türen, beliebig erweiterbar, Gruppenschaltung möglich. Kindersicherung.

Funk 433,92MHz

Prise intermédiaire 3500W

230V

Boîtier interrupteur sans fil pour appareils ménager d'une puissance max. de 3500W. Fonctionne au travers des parois et portes, fonction commandes «groupées» et sécurité enfant.

Fréquence 433,92MHz

Tussenstekker 3500W

230V

Draadloze tussenstekker, draadloze schakeling van elektrische apparaten max. 3500W. Door muren en deuren, willekeurig uit te bouwen, groepsschakeling mogelijk. Kinderbeveiliging.

Draadloze bediening 433,92MHz



3.
Chrom matt Chrome mate Chroom mat

230V
max. 3500W
∅30 ⇔ 50 ∓90mm
EAN 4000870 975497
975.49



Dimmerset 300W
230V

Funk-Dimmerset, Drahtlose Helligkeitsregelung für Lampen und Leuchten, max. 300W. Durch Mauern und Türen, beliebig erweiterbar, Gruppenschaltung möglich. Kindersicherung. Batterie CR2032 enthalten. Funk 433,92MHz

Kit gradateur 300W
230V

Boitier intermédiaire pour prise de courant, interrupteur sans fil et gradateur pour luminaires d'une puissance max. de 300W. Fonctionne au travers des parois et portes, sécurité enfant et possibilité de commandes «groupées». Batterie CR2032 incluse. Fréquence 433,92MHz

Dimmerset 300W
230V

Draadloze dimmer set, draadloze lichtsterkte-regeling voor lampen, max. 300W. Door muren en deuren. Willekeurig uit te bouwen, groepschakeling mogelijk. Kinderbeveiliging. Batterij CR2032 inbegrepen. Draadloze bediening 433,92MHz



4.
Chrom matt Chrome mate Chrom mat

230V
max. 40-300W
∅30 ⇔ 52 ∓ 90mm
EAN 4000870 975480
975.48

Dimmer 300W
230V

Funk-Dimmer, Drahtlose Helligkeitsregelung für Lampen und Leuchten, max. 300W. Durch Mauern und Türen, beliebig erweiterbar, Gruppenschaltung möglich. Kindersicherung. Funk 433,92MHz

Gradateur 300W
230V

Boitier intermédiaire pour prise de courant, interrupteur sans fil et gradateur pour luminaires d'une puissance max. de 300W. Fonctionne au travers des parois et portes, sécurité enfant et possibilité de commandes «groupées». Fréquence 433,92MHz

Dimmer 300W
230V

Draadloze dimmer, draadloze lichtsterktere-regeling voor lampen, max. 300W. Door muren en deuren. Willekeurig uit te bouwen, groepschakeling mogelijk. Kinderbeveiliging. Draadloze bediening 433,92MHz



5.
Chrom matt Chrome mate Chrom mat

230V
max. 40-300W
∅30 ⇔ 50 ∓ 90mm
EAN 4000870 975503
975.50

Dimmer-Electronic-Trafo 105VA
Halogen 12V

Schalter mit Funk, elektronischer Transformator für 12V Halogenlampen. Geeignet für Einbauleuchten. Funktion: Ein/Aus und Dimmen. Funk 433,92MHz

Transformateur électronique 105VA gradable
Halogène 12V

Interrupteur radio électronique pour ampoules halogènes 12V. Adapté pour les spots encastrés. Fonctions: marche/arrêt et gradation. Fréquence 433,92MHz

Dimmer-Electronic-trafo 105VA
Halogeen 12V

Schakelaar met draadloze elektronische transformator voor 12V halogeenlampen. Geschikt voor inbouwlampen. Functie: Aan/Uit en dimmen. Draadloze bediening 433,92MHz



6.
Weiß Blanc Wit

230V
max. 30-105W
∅125 ⇔ 60 ∓ 37mm
EAN 4000870 975442
975.44



Dimmer-Electronic-Trafo 105VA

Halogen 12V

Schalter mit Funk, elektronischer Transformator für 12V Halogenlampen. Geeignet für Einbauleuchten. Funktion: Ein/Aus und Dimmen.

Funk 433,92MHz

Transformateur électronique 105VA gradable

Halogène 12V

Interrupteur radio électronique pour ampoules halogènes 12V. Adapté pour les spots encastrés. Fonctions: marche/arrêt et gradation.

Fréquence 433,92MHz

Dimmer-Electronic-trafo 105VA

Halogeen 12V

Schakelaar met draadloze elektronische transformator voor 12V halogeenlampen.

Geschikt voor inbouwlampen. Functie: Aan/Uit en dimmen.

Draadloze bediening 433,92MHz



7.

Weiß Blanc Wit

230V, 30 - 105VA

max. 30-105W

∅113 ⇔60 ∩40mm

EAN 4000870 977217

977.21

Handsender

Funk-Fernbedienung für Dimmer, Einbauschalter und Garagentorantriebe. Bis zu 16x16 verschiedene Empfänger bedienbar. Beliebig viele Sender einsetzbar - auch Wechsel-, Kreuz- und Gruppenschaltung möglich. Batterie CR2032 enthalten.

Funk 433,92MHz

Télécommande

Télécommande avec fonction interrupteur et gradateur, pour commutateur encastrés ou automatisme de porte de garage. Jusqu'à 16x16 récepteurs. S'adapte sur de nombreux émetteurs ou commutateurs, fonctions groupées possibles. Batterie CR2032 incluse.

Fréquence 433,92MHz

Handzender

Draadloze afstandsbediening voor dimmers, inbouwschakelaars en garagepoortaanrijvingen. Max. 16x16 verschillende ontvangers bedienbaar. Willekeurig aantal zenders inzetbaar - ook wissel- en kruisschakeling, groepsschakeling mogelijk. Batterij CR2032 inbegrepen.

Draadloze bediening 433,92MHz



8.

Chrom matt Chrome mate Chroom mat

∅14 ⇔37 ∩110mm

EAN 4000870 975459

975.45

Zeitsteuerung / TIMER

Funk-Sender zur Tages- bzw. Wochenzeitschaltuhr. Funk-Timer bis zu 16 verschiedene Geräte einzeln und/oder beliebig viele Geräte zugleich einmal täglich ein- und ausschalten.

Funk 433,92MHz

Timer

Timer programmable commandant jusqu'à 16 appareils différents individuels ou groupés avec fonction interrupteur et gradateur. Programmation possible pour une action par jour.

Fréquence 433,92MHz

Tijd klok / TIMER

Draadloze ontvanger voor dag- of weekschakelklok. Draadloze timer om max. 16 verschillende apparaten apart en/of een willekeurig aantal gezamenlijk dagelijks 1x in - en uit te schakelen.

Draadloze bediening 433,92MHz



9.

Chrom matt Chrome mate Chroom mat

∅22 ⇔61 ∩155mm

EAN 4000870 975510

975.51

Jalousieschalter potentialfrei 1000W
12-230V

Funkeinbau-Schalter, Steuerung von Markisen, Rollläden, Jalousien sowie Schiebetor- und Garagenantrieben, wechselweise Polung bzw. Phasenumkehr bis 230V. Automatische Abschaltung nach 2 Min., Verwendung als Zeitschalter. Beliebig viele Funk-Sender einsetzbar (Wechselschaltung).

Funk 433,92MHz

Télécommande pour stores 1000W
12-230V

Boîtier encastré pour stores fonctionnant avec télécommande, pour volets roulants, automatisation de portes. Coupure automatique après 2 mn. Polarisation alternative jusqu'à 230V. Se désactive automatiquement après 2 mn. d'utilisation, fonction Timer, commandes groupées possibles.

Fréquence 433,92MHz

Jaloezieschakelaar potentiaalvrij 1000W
12-230V

Draadloze inbouwschakelaar voor het bedienen van markiezen, rolluiken, jaloezieën, schuifpoorten en garagepoorten, afwisselende polariteit resp. faseomkering tot 230V. Automatische uitschakeling na 2 min., gebruik als tijdschakelaar. Willekeurig aantal draadloze zenders instelbaar.

Draadloze bediening 433,92MHz



10.
Weiß Blanc Wit

230V
max. 1000W
Ø30 ⇔50 ⚓50mm
EAN 4000870 975534
975.53

Einbauschalter 1000W
230V

Funkeinbau-Schalter, Einbau in Verteilerdosen, Zwischendecken, Lichtblenden, Möbel, usw. Bedienung von Lichtanlagen, Innen- und Außen, für Hochvoltlampen (230V). Beliebig viele Funk-Sender einsetzbar (Wechselschaltung).

Funk 433,92MHz

Interrupteur radio encastré 1000W
230V

Télécommande avec fonction interrupteur, encastrable dans les boîtiers électriques, faux plafonds, meubles, intérieur-extérieur, pour courant alternatif 230V. Permet une utilisation simultanée de plusieurs télécommande.

Fréquence 433,92MHz

Inbouwschakelaar 1000W
230V

Draadloze inbouwschakelaar, inbouw in aftakdozen, tussenplafonds, blindeerklappen, meubels, enz. Bedienung von lichtinstallaties, binnen en buiten, voor hoogvoltlampen (230V). Willekeurig aantal draadloze zenders inzetbaar (wisselschakeling).

Draadloze bediening 433,92MHz



11.
Weiß Blanc Wit

230V
max. 1000W
Ø30 ⇔50 ⚓50mm
EAN 4000870 975558
975.55

Einbau-Dimmer 300VA
230V

Funkeinbau-Dimmer, Einbau in Verteilerdosen, Zwischendecken, Lichtblenden, Möbel, usw. Bedienung von Lichtanlagen, Einbauleuchten, Glühlampen, innen- und außen, für Hochvoltlampen (230V). Beliebig viele Funk-Sender einsetzbar (Wechselschaltung).

Funk 433,92MHz

Gradateur radio encastré 300VA
230V

Télécommande avec gradateur encastrable dans les boîtiers électriques, faux plafonds, meubles etc. Idéal pour spots encastrés, lampes incandescentes, intérieur ou extérieur, système d'éclairage pour courant alternatif 230V.

Fréquence 433,92MHz

Inbouwdimmer 300VA
230V

Draadloze inbouwdimmer, inbouw in aftakdoos, tussenplafonds, blindeerklappen, meubels, enz. Bedienung von lichtinstallaties, inbouwlampen, gloeilampen, binnen en buiten, voor hoogvoltlampen (230V). Willekeurig aantal draadloze zenders inzetbaar (wisselschakeling).

Draadloze bediening 433,92MHz



12.
Weiß Blanc Wit

230V
max. 60-300W
Ø50 ⇔50 ⚓50mm
EAN 4000870 975541
975.54



Wandsender

Funkwandschalter, KEIN Stemmen, Bohren.
Auf Glas, Holz oder Fliesen möglich. Für alle Empfängerarten. Beliebig viele Wandsender zugleich einsetzbar, Wechsel und Kreuzschaltung möglich, auch durch Wände und Türen. Batterie A23/12VDC + Doppelklebe.
Funk 433,92MHz

Télécommande murale

Télécommande murale ne nécessitant pas perçage pour être installée. Se pose sur du bois, verre ou tapisserie, pour tous types de sources. Plusieurs télécommandes de ce type peuvent être utilisées simultanément. Fonctionne au travers des parois et portes. Contient batterie A23/12VDC + double face.
Fréquence 433,92MHz

Muurzender

Draadloze muurschakelaar, GEEN uitbeutelen, boren, vuil. Op glas, hout of tegels mogelijk. Voor alle ontvangertypes. Willekeurig aantal muurzenders tegelijk inzetbaar, wissel- en kruis-schakeling mogelijk, ook door muren en deuren. Batterij A23/12VDC + dubbel lijm.
Draadloze bediening 433,92MHz



13.
Weiß Blanc Wit

∅17 ↔80 ∓80mm

EAN 4000870 975527

975.52



Profi Funk Bewegungsmelder 2000W

Bewegungsmelder sind eine gute Sache: Ohne lange nach dem Lichtschalter zu suchen geht das Licht an, sobald sich jemand in der Nähe aufhält. Allerdings kann die Installation eines solchen Apparates aufwändig sein, da zusätzliche Kabelwege erforderlich sind.

Mit dem Paulmann Funk Bewegungsmelder hingegen wird die Montage ganz einfach: Er passt sich nahtlos ein in die Serie der mit Funkempfänger ausgestatteten Paulmann-Geräte (Trafos, Vorschaltgeräte, Steckdosenschalter, etc.).

In einem Bereich bis zu 35 Meter werden alle empfangsfähigen Installationen angesteuert. Dabei können Bewegungen in bis zu 10 Meter Entfernung problemlos erfasst werden.

Der Erfassungswinkel und die Schaltzeit sind stufenlos einstellbar. Auch der Dämmerungssensor kann entsprechend der tatsächlichen Lichtverhältnisse manuell justiert werden.

Durch Schutzart IP23 ist der Funk Bewegungsmelder insbesondere für Installationen im Außenbereich geeignet.

Profi détecteurs de mouvements radio 2000W

Les détecteurs de mouvements sont très appréciés: nul besoin de rechercher l'interrupteur, la lumière s'allume automatiquement lors de votre passage... Toutefois l'installation de ce genre d'appareils peut être fastidieuse, du fait des câblages supplémentaires à mettre en place...

Avec le détecteur de mouvements radiocommandé Paulmann, la mise en place est aisée, puisque ce dispositif communique avec les autres appareils radiocommandés de la gamme Paulmann (transformateurs, interrupteur, gradateur...), le tout dans une zone de 35m. Tous les mouvements situés dans un champ de 10m du détecteur, sont repérés.

L'angle, la minuterie, et la sensibilité sont réglables selon différents paliers prédéfinis.

Grâce à son indice de protection IP23, ce système peut être installé en extérieur.

Profi draadloze bewegingsmelders 2000W

Bewegingsmelders zijn heel handig: Zonder lang naar de lichtknop te hoeven zoeken gaat het licht aan, zodra zich iemand in de buurt bevindt. De installatie van zo'n apparaat kan echter heel veel moeite kosten, omdat er extra kabelwegen noodzakelijk zijn.

Met de draadloze bewegingsmelder van Paulmann daarentegen, wordt de montage heel eenvoudig: Hij integreert zich naadloos in de serie van Paulmann apparaten die voorzien zijn van een draadloze ontvanger (trafo's, voorschakelapparaten, stopcontactschakelaars, enz.). In een omtrek van 35 meter worden alle installaties bestuurd die voor ontvangst gereed zijn. Hierbij kunnen bewegingen tot op een afstand van 10 meter zonder problemen gedetecteerd worden.

De detectiehoek en de schakeltijd zijn traploos instelbaar. Ook de schemeringssensor kan aan de daadwerkelijke lichtomstandigheden aangepast en handmatig ingesteld worden. Door de beveiligingsklasse IP23 is de draadloze bewegingsmelder vooral geschikt voor installaties buitenshuis.

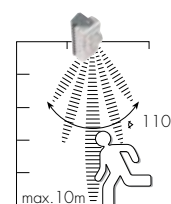


14.
Chrom matt Chrome mate Chrom mat

∅55 ↔180 ∓155mm

EAN 4000870 975565

975.56 **new**





Feinsicherungen, 3er-Pack
Fusible, pack de 3
Zekeringen, pak van 3 stks

0,63Amp.
 4
max. 105W
EAN 4000870 007662
979.9969

1Amp.
 4
max. 150W
EAN 4000870 979198
979.9919

1,25Amp.
 1
max. 150W
EAN 4000870 979129
979.12

1,6Amp.
 4
max. 200W
EAN 4000870 979297
979.9929

2Amp.
 4
max. 20W
EAN 4000870 979396
979.9939

2,5Amp.
 4
max. 400W
EAN 4000870 007679
979.9979

3,15Amp.
 4
max. 35W
EAN 4000870 006412
979.9949

5Amp.
 4
max. 50W
EAN 4000870 006436
979.9989

TIP



TIP Transfo 230/12V
Weiß Blanc Wit

230V, 70VA
max. 20-70W
∅112 ↔38 ∅28mm
EAN 4000870 977873
977.87

230V, 105VA
max. 20-105W
∅112 ↔38 ∅28mm
EAN 4000870 977880
977.88

230V, 150VA
max. 30-150W
∅165 ↔46 ∅34mm
EAN 4000870 977897
977.89



ECO Transfo 230/12V
Weiß Blanc Wit

230V, 80VA
max. 20-80W
∅112 ↔38 ∅28mm
EAN 4000870 977729
977.72

230V, 105VA
max. 20-105W
∅112 ↔38 ∅28mm
EAN 4000870 977026
977.02

230V, 150VA
max. 50-150W
∅189 ↔48 ∅39mm
EAN 4000870 977163
977.16



Konventionelle Leuchtmittel
Lampes conventionnelles
Conventionele lampen

- 436 Globe
Globe
Globe
- 443 Birnenlampen
Poirettes
Schakelbordlampen
- 444 Tropfenlampen
Spheriques
Kogellampen
- 446 Kerzenlampen
Flammes
Kaarslampen
- 456 Allgebrauchslampen
Standard
Standaard gebruikslampen
- 464 Rustika
Rustika
Rustika
- 465 Röhrenlampen
Tubes fluorescent
Buislampen
- 466 Reflektorlampen
Réflecteurs
Reflectorlampen
- 470 Soffite, Linienlampen
Linolite, Ampoules lineares
Etalagelamp, Lineaire lampen
- 471 Speziallampen
Lampes spéciales
Speciaallampen







Double-Life

	Klar Clair Helder			
	E27 ø 120mm ⇅ 175mm 6	E27 ø 95mm ⇅ 138mm 4	E27 ø 80mm ⇅ 123mm 5	E27 ø 60mm ⇅ 86mm 12
25W				113.20 4000870 113202
40W			112.40 4000870 112403	113.40 4000870 113400
60W	110.60 4000870 110607	111.60 4000870 111604		113.60 4000870 113608
100W				113.00 4000870 113004



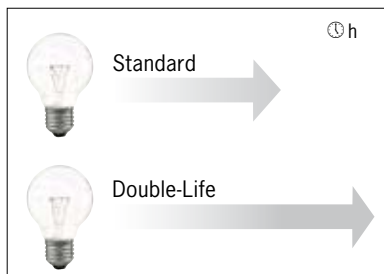
Double-Life

	Satin Satijn			Imatt Dépoli Mat	
	E27 ø 95mm ⇅ 138mm 4	E27 ø 80mm ⇅ 123mm 5	E27 ø 60mm ⇅ 86mm 6	E27 ø 60mm ⇅ 86mm 12	E14 ø 60mm ⇅ 91mm 6
25W				123.22 4000870 123225	125.20 4000870 125205
40W	121.40 4000870 121405	122.40 4000870 122402	123.40 4000870 123409	123.42 4000870 123423	125.40 4000870 125403
60W	121.60 4000870 121603	122.60 4000870 122600	123.60 4000870 123607	123.62 4000870 123621	
100W	121.00 4000870 121009			123.02 4000870 123027	



Double-Life

	Softopal	Soft-opale	Softopaal				
	E27 ø 120mm ⇅ 175mm 6	E27 ø 95mm ⇅ 137mm 4	E27 ø 80mm ⇅ 123mm 5	E27 ø 60mm ⇅ 86mm 6	E27 ø 60mm ⇅ 86mm 12	E14 ø 60mm ⇅ 91mm 6	E14 ø 50mm ⇅ 80mm 8
25W		101.21 4000870 101216	102.20 4000870 102206	103.20 4000870 103203	103.21 4000870 103210	106.20 4000870 106204	105.20 4000870 105207
40W	100.40 4000870 100400	101.401 4000870 101407	102.40 4000870 102404	103.40 4000870 103401	103.41 4000870 103418	106.40 4000870 106402	105.40 4000870 105405
60W	100.60 4000870 100608	101.601 4000870 101605	102.60 4000870 102602	103.60 4000870 103609	103.61 4000870 103616	106.60 4000870 106600	
75W	100.70 4000870 100707	101.701 4000870 101704					
100W	100.00 4000870 100004	101.001 4000870 101001	102.00 4000870 102008		103.01 4000870 103012		



Double-Life
 Hält doppelt so lange wie herkömmliche Glühlampen. Durch die klassisch runde Form wird jede Leuchte optisch aufgewertet. Eine Alternative zur normalen Allgebrauchslampe.

Double-Life
 Dure deux fois plus longtemps qu'une ampoule traditionnelle. La forme en globe valorise optiquement tout type de luminaire. Le source lumineuse est ainsi au centre de l'agencement de la pièce.

Double-Life
 Brandt dubbel zo lang dan de gebruikelijke gloeilampen. Door de klassieke ronde vorm wordt elke lamp optisch opgewaardeerd. Een alternatief voor de normale lamp, voor alledaagse doeleinden.





Krypton

Diese Lampe setzt auf innere Werte: Sie ist mit edlem Kryptongas gefüllt, dadurch wird die Lichtausbeute um 10 Prozent erhöht. In verschiedenen Formen und Wattagen erhältlich.

Krypton

Un rendement accru pour une même consommation. Cette ampoule contient du gaz rare Krypton qui accroît son rendement lumineux de 10%. Disponible en plusieurs formes et puissances.

Krypton

Deze lamp zet in op innerlijke waarden: Ze is gevuld met edelkryptongas, daardoor wordt de lichtsterkte 10 procent hoger. In verschillende vormen en wattages verkrijgbaar.



	Softopal Soft-opale Softopaal	
	E27 ø 45mm ⇅ 70mm 8	E14 ø 45mm ⇅ 75mm 8
25W	104.21 4000870 104217	432.21 4000870 432211
40W	104.41 4000870 104415	432.41 4000870 432419
60W	104.61 4000870 104613	432.61 4000870 432617



	Gold Doré Goud			
	E27 ø 95mm ⇅ 138mm 4	E27 ø 80mm ⇅ 123mm 5	E27 ø 60mm ⇅ 86mm 6	E14 ø 60mm ⇅ 91mm 6
25W				196.27 4000870 196274
40W	191.47 4000870 191477		193.47 4000870 193471	196.47 4000870 196472
60W	191.67 4000870 191675	192.67 4000870 192672	193.67 4000870 193679	





	Softrot Rouge satiné Softrood		Softgelb Jaune satiné Softgeel		Softgrün Vert satiné Softgroen		Softblau Bleu satiné Softblauw	
	E27 ∅ 60mm ⇕ 86mm 6	E14 ∅ 60mm ⇕ 91mm 6	E27 ∅ 60mm ⇕ 86mm 6	E14 ∅ 60mm ⇕ 91mm 6	E27 ∅ 60mm ⇕ 86mm 6	E14 ∅ 60mm ⇕ 91mm 6	E27 ∅ 60mm ⇕ 86mm 6	E14 ∅ 60mm ⇕ 91mm 6
25W		829.68 4000870 829684		829.70 4000870 829707		829.69 4000870 829691		829.71 4000870 829714
40W	829.04 4000870 829042	829.72 4000870 829721	829.08 4000870 829080	829.74 4000870 829745	829.06 4000870 829066	829.73 4000870 829738	829.11 4000870 829110	829.75 4000870 829752
60W	829.18 4000870 829189		829.60 4000870 829608		829.21 4000870 829219		829.65 4000870 829653	





Eiskristall
 Ein Wintertraum für wohlige Wohnerlebnisse: Die Eiskristall-Struktur auf dieser Lampe bricht das Licht viele tausend Male und sorgt so für interessante Reflexionen und Lichtspiele. Auch im ausgeschalteten Zustand ein optischer Lichtblick.

Granité
 Une finition originale pour un effet très décoratif. La structure givrée du verre diffuse la lumière en des milliers de points formant des jeux de lumière. Aussi attirante éteinte qu'allumée.

IJskristal
 Een winterdroom voor een behaaglijk woongevoel: De ijskristal-structuur op deze lamp breekt het licht duizenden keren en zorgt zo voor interessante reflecties en lichtspelen. Ook uitgeschakeld is ze een optisch genot.



	Eiskristall klar	Granité clair	IJskristal holder			
	E27 ø 120mm ⇅ 175mm 6	E27 ø 95mm ⇅ 138mm 4	E27 ø 80mm ⇅ 123mm 5	E27 ø 60mm ⇅ 86mm 6	E14 ø 60mm ⇅ 91mm 6	E14 ø 50mm ⇅ 80mm 8
25W					136.20 4000870 136201	135.20 4000870 135204
40W		131.40 4000870 131404	132.40 4000870 132401	133.40 4000870 133408	136.40 4000870 136409	135.40 4000870 135402
60W	130.60 4000870 130605	131.60 4000870 131602	132.60 4000870 132609	133.60 4000870 133606	136.60 4000870 136607	
100W	130.00 4000870 130001	131.00 4000870 131008				



	Eiskristall Bernstein	Granité ambré	IJskristal Bernstein			
	E27 ø 120mm ⇅ 175mm 6	E27 ø 95mm ⇅ 138mm 4	E27 ø 80mm ⇅ 123mm 5	E27 ø 60mm ⇅ 86mm 6	E14 ø 60mm ⇅ 91mm 6	E14 ø 50mm ⇅ 80mm 8
25W				133.27 4000870 133279	136.27 4000870 136270	
40W		131.47 4000870 131473	132.47 4000870 132470	133.47 4000870 133477	136.47 4000870 136478	135.47 4000870 135471
60W	130.67 4000870 130674	131.67 4000870 131671	132.67 4000870 132678	133.67 4000870 133675		
100W	130.07 4000870 130070	131.07 4000870 131077				



Krokoeis
Hochwertiges Krokodilleder oder zarte Eisblumen am Winterfenster: Daran erinnert die Oberflächenstruktur dieser edlen Lampe. Sorgt in der satinierten Variante für weiches, wohnliches Licht und in der klaren Variante für ein brillantes, strahlendes Ambiente.

Givré
Une finition travaillée pour un effet très original. Dans la version satinée, l'alternance de la surface travaillée et du verre lisse produit des effets agréablement contrastés.

Kroko-ijs
Hoogwaardig krokodillenleer of tere ijsbloemen op het winterraam: daaraan doet de oppervlaktestructuur van deze edele lamp denken. Zorgt in de gesatineerde variant voor zacht, behaaglijk licht en in de heldere variant voor een briljante, stralende ambiance.




	Krokoeis klar Givré clair Craquelé helder	
	E27 ∅ 95mm ⇄ 138mm 4	E27 ∅ 80mm ⇄ 123mm 5
25W		
40W		142.41 4000870 142417
60W	141.61 4000870 141618	142.61 4000870 142615
100W		

	Krokoeis satin Givré satin Craquelé satijn		
	E27 ∅ 95mm ⇄ 138mm 4	E27 ∅ 80mm ⇄ 123mm 5	E14 ∅ 60mm ⇄ 91mm 6
			143.29 4000870 143292
	141.49 4000870 141496	142.49 4000870 142493	143.49 4000870 143490
	141.69 4000870 141694	142.69 4000870 142691	
	141.09 4000870 141090		



	Krokoeis gold Givré doré Craquelé goud					
	E27 ∅ 120mm ⇄ 175mm 6	E27 ∅ 95mm ⇄ 138mm 4	E27 ∅ 80mm ⇄ 123mm 5	E27 ∅ 60mm ⇄ 86mm 6	E14 ∅ 60mm ⇄ 91mm 6	E14 ∅ 50mm ⇄ 80mm 8
25W				149.20 4000870 149201	143.20 4000870 143209	144.20 4000870 144206
40W	140.40 4000870 140406	141.40 4000870 141403	142.40 4000870 142400	149.40 4000870 149409	143.40 4000870 143407	144.40 4000870 144404
60W	140.60 4000870 140604	141.60 4000870 141601	142.60 4000870 142608	149.60 4000870 149607	143.60 4000870 143605	
100W	140.00 4000870 140000	141.00 4000870 141007				





Kopfspiegel

Diese Globe hat einen entscheidenden Vorteil: Der Kopf ist silber verspiegelt. Dadurch wird ein blendfreies Licht erzeugt, da der Kopfspiegel das Licht reflektiert und so für eine indirekte Beleuchtung sorgt.

Calotte

Cette Globe équipée d'une calotte argentée. Cette dernière produit un éclairage indirect non-éblouissant.

Kopfspiegel

Dit Globe heeft een beslistend voordeel: de kop is zilver gespiegeld. Daardoor wordt een licht geproduceerd dat niet verblindt, omdat de kopspiegel het licht reflecteert en zo voor een indirecte verlichting zorgt.



	Silber	Argent	Zilver
	E27 ø 120mm ⇄ 175mm 1	E27 ø 95mm ⇄ 138mm 1	
60W	150.60 4000870 150603	151.60 4000870 151600	



Softtop

Weiches und garantiert blendfreies Licht zum Einen - raumfüllende und strahlende Beleuchtung zum Anderen: Das ist "Softtop". Der Kopf dieser Glühlampe ist mit einer Satin-Struktur veredelt, der Rumpf bleibt klar. Erfüllt vielseitige Beleuchtungsansprüche.

Softtop

La lumière diffusée par Softtop sait concilier douceur et puissance, sans éblouir: la tête de ce luminaire est équipée d'une structure satinée, alors que le corps reste clair. Répond aux besoins d'éclairage les plus variés.

Softtop

Zacht en gegarandeerd niet verblindend licht aan de ene kant - kamervullende en stralende verlichting aan de andere kant: dat is "Softtop". De kop van deze gloeilamp is met een satijnstructuur veredeld, de romp blijft helder. Voldoet aan veelzijdige verlichtingswensen.



	Softtop	Haut soft	Softtop
	E27 ø 120mm ⇄ 175mm 6	E27 ø 95mm ⇄ 138mm 4	E27 ø 80mm ⇄ 123mm 5
40W	122.47 4000870 122471	122.44 4000870 122440	122.43 4000870 122433
60W	122.48 4000870 122488	122.45 4000870 122457	122.42 4000870 122426
100W	122.49 4000870 122495	122.46 4000870 122464	



Ringspiegel

Die ideale Verbindung aus gerichtetem und gleichzeitig blendfreiem Licht. Die Verspiegelung dieser klassisch runden Lampe legt sich wie ein Ring um den Glaskörper. Vorne lässt sie Licht hindurch, aber eine seitliche Blendung wird hundertprozentig verhindert.

Anneau

La combinaison idéale de l'éclairage directionnel et d'ambiance. Un anneau métallisé laisse passer la lumière vers l'avant tout en évitant un éblouissement sur les côtés.

Ringspiegel

De ideale verbinding van licht dat tegelijk gericht kan worden maar toch niet verblindt. De spiegeling van deze klassiek ronde lamp ligt als een ring om het glazen lichaam. Aan de voorkant schijnt licht, maar aan de zijkanten is het licht van dien aard dat u gegarandeerd niet verblind raakt.



	Silber Argent Zilver	
	E27 ø 120mm ⇅ 175mm 1	E27 ø 95mm ⇅ 138mm 1
60W	153.60 4000870 153604	154.60 4000870 154601

Birnenlampen Poirettes Schakelbordlampen



	Klar Clair Helder	Imatt Dépoli Mat	Rot Rouge Rood	Gelb Jaune Geel	Grün Vert Groen	TV - Blau TV - Bleu TV - Blauw
	E14 ø 25mm ⇅ 60mm 16					
15W	800.10 4000870 800102	801.10 4000870 801109	800.11 4000870 800119	800.12 4000870 800126	800.13 4000870 800133	810.10 4000870 810101
25W	800.20 4000870 800201	801.20 4000870 801208				





	Klar Clair Helder			Imatt Dépoli Mat			Softopal Soft-opale Softopaal	
	E27 ø 45mm ⇕ 70mm 8	E14 ø 45mm ⇕ 75mm 8	B22d ø 45mm ⇕ 70mm 8	E27 ø 45mm ⇕ 70mm 8	E14 ø 45mm ⇕ 75mm 8	B22d ø 45mm ⇕ 70mm 8	E27 ø 45mm ⇕ 70mm 8	E14 ø 45mm ⇕ 75mm 8
8W				128.08 4000870 128084	127.08 4000870 127087			
15W	118.10 4000870 118108	117.10 4000870 117101		128.10 4000870 128107	127.10 4000870 127100			432.10 4000870 432105
25W	118.20 4000870 118207	117.20 4000870 117200	118.21 4000870 118214	128.20 4000870 128206	127.20 4000870 127209	128.21 4000870 128213	104.20 4000870 104200	432.20 4000870 432204
40W	118.40 4000870 118405	117.40 4000870 117408	118.41 4000870 118412	128.40 4000870 128404	127.40 4000870 127407	128.41 4000870 128411	104.40 4000870 104408	432.40 4000870 432402
60W	118.60 4000870 118603	117.60 4000870 117606	118.61 4000870 118610	128.60 4000870 128602	127.60 4000870 127605	128.61 4000870 128619	104.60 4000870 104606	432.60 4000870 432600



Krypton
Diese Lampe setzt auf innere Werte: Sie ist mit edlem Kryptongas gefüllt, dadurch wird die Lichtausbeute um 10 Prozent erhöht. In verschiedenen Formen und Wattagen erhältlich.

Krypton
Un rendement accru pour une même consommation. Cette ampoule contient du gaz rare Krypton qui accroît son rendement lumineux de 10%. Disponible en plusieurs formes et puissances.

Krypton
Deze lamp zet in op innerlijke waarden: Ze is gevuld met edel kryptongas, daardoor wordt de lichtsterkte 10 procent hoger. In verschillende vormen en wattages verkrijgbaar.



	Softopal	Soft-opale	Softopaal
	E27 ø 45mm ⇕ 70mm 8	E14 ø 45mm ⇕ 75mm 8	
25W	104.21 4000870 104217	432.21 4000870 432211	
40W	104.41 4000870 104415	432.41 4000870 432419	
60W	104.61 4000870 104613	432.61 4000870 432617	



	Rot Rouge Rood		Gelb Jaune Geel		Grün Vert Groen		Blau Bleu Blauw	
	E27 ø 45mm ⇕ 70mm 8	E14 ø 45mm ⇕ 75mm 8	E27 ø 45mm ⇕ 70mm 8	E14 ø 45mm ⇕ 75mm 8	E27 ø 45mm ⇕ 70mm 8	E14 ø 45mm ⇕ 75mm 8	E27 ø 45mm ⇕ 70mm 8	E14 ø 45mm ⇕ 75mm 8
25W	401.31 4000870 401316	401.21 4000870 401217	401.32 4000870 401323	401.22 4000870 401224	401.33 4000870 401330	401.23 4000870 401231	401.34 4000870 401347	401.24 4000870 401248



	Flame Flammé Flame
	E14 ø 45mm ⚡ 75mm 8
25W	412.20 4000870 412206
40W	412.40 4000870 412404



Eiskristall

Ein Wintertraum für wohlige Wohnerlebnisse: Die Eiskristall-Struktur auf dieser Lampe bricht das Licht viele tausend Male und sorgt so für interessante Reflexionen und Lichtspiele. Auch im ausgeschalteten Zustand ein optischer Lichtblick.

Granité

Une finition originale pour un effet très décoratif. La structure givrée du verre diffuse la lumière en des milliers de points formant des jeux de lumière. Aussi attirante éteinte qu'allumée.

Ijskristal

Een winterdroom voor een behaaglijk woongevoel: De ijskristal-structuur op deze lamp breekt het licht duizenden keren en zorgt zo voor interessante reflecties en lichtspelen. Ook uitgeschakeld is ze een optisch genot.



	Eiskristall klar Granité clair Ijskristal helder
	E14 ø 45mm ⚡ 75mm 8
25W	134.20 4000870 134207
40W	134.40 4000870 134405



Kopfspiegel

Diese Tropfenlampe hat einen entscheidenden Vorteil: Der Kopf ist silber oder gold verspiegelt. Dadurch wird ein blendfreies Licht erzeugt, da der Kopfspiegel das Licht reflektiert und so für eine indirekte Beleuchtung sorgt.

Calotte

Cette spherique équipée d'une calotte argentée ou dorée. Cette dernière produit un éclairage indirect non-éblouissant.

Kopfspiegel

Dit kogellampen heeft een beslissend voordeel: de kop is zilver of goud gespiegeld. Daardoor wordt een licht geproduceerd dat niet verblindt, omdat de kopspiegel het licht reflecteert en zo voor een indirecte verlichting zorgt.



	Silber Argent Zilver	Gold Doré Goud
	E14 ø 45mm ⚡ 75mm 8	
25W	300.20 4000870 300206	302.20 4000870 302200
40W	300.40 4000870 300404	302.40 4000870 302408





Cosyball

Glühlampen sind mehr als nur Mittel zum Zweck. Die "Cosyball" mit ihrer sanft geschwungenen Form ist hierfür der Beweis. Wie ein im Fluss erstarrter Tropfen vereint sie Eleganz und Anmut - und sorgt im eingeschalteten Zustand für wohnliches Licht.

Cosyball

Les ampoules peuvent être davantage que de simples sources lumineuses. L'ampoule «Cosyball» avec sa forme dynamique et décorative en est la parfaite illustration. Son esthétique particulièrement décorative permet de créer des ambiances personnalisées.

Cosyball

Gloeilampen zijn meer dan alleen maar een middel om het doel te bereiken. De "Cosyball" met haar zacht gebogen vorm is hiervoor het bewijs. Net als een druppel die in zijn vloeiende beweging verstart is, is ze tegelijk elegant en gratieus en zorgt ze voor een behaaglijk licht als ze ingeschakeld is.



	Satin Satin Satijn
	E14 ø 45mm ⇅ 100mm 8
25W	516.20 4000870 516201
40W	516.40 4000870 516409



	Klar Clair Helder			Imatt Dépoli Mat				Softopal Soft-opale Softopaal
	E27 ø 35mm ⇅ 95mm 10	E14 ø 35mm ⇅ 97mm 10	B22d ø 35mm ⇅ 95mm 10	E27 ø 35mm ⇅ 95mm 10	E14 ø 35mm ⇅ 97mm 10	B22d ø 35mm ⇅ 95mm 10	B15d ø 35mm ⇅ 97mm 10	E14 ø 35mm ⇅ 97mm 10
8W				444.08 4000870 444085	449.08 4000870 449080			
15W		448.10 4000870 448106			449.10 4000870 449103			
25W	443.20 4000870 443200	448.20 4000870 448205		444.20 4000870 444207	449.20 4000870 449202		447.20 4000870 447208	431.20 4000870 431207
40W	443.40 4000870 443408	448.40 4000870 448403	441.41 4000870 441411	444.40 4000870 444405	449.40 4000870 449400	444.41 4000870 444412	447.40 4000870 447406	431.40 4000870 431405
60W	443.60 4000870 443606	448.60 4000870 448601		444.60 4000870 444603	449.60 4000870 449608			431.60 4000870 431603



Krypton
 Diese Lampe setzt auf innere Werte: Sie ist mit edlem Kryptongas gefüllt, dadurch wird die Lichtausbeute um 10 Prozent erhöht. In verschiedenen Formen und Wattagen erhältlich.

Krypton
 Un rendement accru pour une même consommation. Cette ampoule contient du gaz rare Krypton qui accroît son rendement lumineux de 10%. Disponible en plusieurs formes et puissances.

Krypton
 Deze lamp zet in op innerlijke waarden: Ze is gevuld met edel kryptongas, daardoor wordt de lichtsterkte 10 procent hoger. In verschillende vormen en wattages verkrijgbaar.



	Softopal Soft-opale Softopaal
	E14 ø 35mm ⇅ 97mm 10
25W	431.21 4000870 431214
40W	431.41 4000870 431412
60W	431.61 4000870 431610



	Gold Doré Goud	Wachs Cire Wax	Flame Flammé Flame		Rot Rouge Rood	Gelb Jaune Geel	Grün Vert Groen	Blau Bleu Blauw
	E14 ø 35mm ⇅ 97mm 10	E14 ø 35mm ⇅ 97mm 10	E27 ø 35mm ⇅ 95mm 10	E14 ø 35mm ⇅ 97mm 10	E14 ø 35mm ⇅ 97mm 10	E14 ø 35mm ⇅ 97mm 10	E14 ø 35mm ⇅ 97mm 10	E14 ø 35mm ⇅ 97mm 10
25W	491.20 4000870 491201	408.20 4000870 408209	403.20 4000870 403204	411.20 4000870 411209	402.21 4000870 402214	402.22 4000870 402221	402.23 4000870 402238	402.24 4000870 402245
40W	491.40 4000870 491409	408.40 4000870 408407	403.40 4000870 403402	411.40 4000870 411407				





Für ein frisches Ambiente muß man nicht gleich neu tapezieren - manchmal reicht auch einfach nur ein Eimer Farbe. Diese Erkenntnis gilt ebenfalls für die Wohnraumgestaltung mit Licht: Wenn die alte Leuchte nichts mehr hergibt, gehört sie noch lange nicht zum alten Eisen. Denn jetzt gibt es eine einfache Methode neue Lichtakzente zu setzen. Durch die raffinierte Mehrfach-Lackierung sorgt dieses Leuchtmittel für einen farbigen Übergangseffekt, ohne dass mehrere Lichtquellen erforderlich wären. Insbesondere helle Lampenschirme erstrahlen in dem mehrfarbigen Licht dieses pfiffigen Produkts. Erhältlich in den gängigen Fassungsgrößen E14 (Kerze) und E27 (AGL) und damit in (fast) allen Leuchten einsetzbar. Sorgt im Handumdrehen für neue Akzente im Wohnraumambiente.

Comment refaire votre décoration intérieure à moindres frais? Plutôt que de jeter les luminaires qui vous semblent passés de mode, redonnez leur une nouvelle vie avec ces ampoules multicolores. Ces ampoules existent en culot E14 (flammes) et E27 (standard), de sorte qu'un maximum de luminaires puissent ainsi être relookés!

Voor een frisse, nieuwe ambiance hoeft u niet meteen opnieuw te behangen - soms is gewoon een emmer verf al voldoende. Dit geldt ook voor de verlichting van uw woonkamer: Als uw oude lamp niet meer echt voldoet, hoort ze nog lang niet bij het oude ijzer. Er bestaat nu immers een eenvoudige methode om nieuwe lichtaccenten te plaatsen. Doordat deze lamp op een geraffineerde manier meerdere keren gelakt is, zorgt ze voor een gekleurd overgangseffect, zonder dat hiervoor meerdere lichtbronnen nodig zijn. Vooral lichte lampenschermen stralen in het meerkleurige licht van dit pittige product. Verkrijgbaar in de gebruikelijke fittinggroottes E14 (kaarslampen) en E27 (standaard gebruikslampen) en daardoor toepasbaar in (bijna) alle lampen. Zorgt in een handomdraai voor nieuwe lichtaccenten in uw woonkamer.



	Multicolor Multicolor Multicolor	
	E14 ø 35mm ⇅ 97mm 10	
25W	402.26 new 4000870 402269	402.25 new 4000870 402252



Rustika
Die Lampe für alle Nostalgie-Fans: Vielfachgeschwungene Lichtwendel sind ein kleines Kunstwerk an sich und wecken romantische Gefühle. Ideal für gemütliche Außenbeleuchtungen oder stimmungsvolle Lichtakzente im Wohnbereich.

Rustika
L'ampoule favorite des nostalgiques: le filament à portée multiple est une prouesse esthétique et favorise une ambiance romantique. Idéal pour des éclairages extérieurs agréables et des ambiances d'intérieur de caractère.

Rustika
De lamp voor alle nostalgiefans. Veelvoudig gebogen lichtspiraal zijn een klein kunstwerk op zich en wekken romantische gevoelens op. Ideaal voor een gezellige buitenverlichting of voor sfeervolle lichtaccenten in de woonkamer.



	Klar Clair Helder	
	E14 ø 35mm ⇅ 101mm 10	
25W	551.20 4000870 551202	
40W	551.40 4000870 551400	



Flackerkerze

Eine Glühlampe, die das Ambiente echten Feuers vermittelt. Das Licht flackert im Inneren des Glaskolbens wie echtes Kerzenlicht auf und ab. Ein dekorativer Hingucker für Partylampen oder stimmungsvolle Wandleuchten neben Kamin oder Klavier.

Flamme scintillante

Une ampoule qui reproduit la lumière des chandelles. Cette ampoule scintille et oscille comme une vraie bougie. Idéal pour reproduire l'effet romantique des chandeliers.

Flakerkaars

Een gloeilamp die een gevoel van echt vuur geeft. Binnen in de glaskolf flakkert het licht net als kaarslicht. Een decoratieve blikvanger voor feestlampen of sfeervolle wandlampen naast de open haard of de piano.



	Klar Clair Helder		Rot Rouge Rood	Gelb Jaune Geel
	E27 ∅ 35mm ⇅ 90mm 10	E14 ∅ 35mm ⇅ 97mm 10	E14 ∅ 35mm ⇅ 130mm 10	E14 ∅ 35mm ⇅ 97mm 10
3W	531.00 4000870 531006	530.00 4000870 530009	530.03 new 4000870 530030	530.01 4000870 530016
			530.02 4000870 530023	



Eiskristall

Ein Wintertraum für wohlige Wohnerlebnisse: Die Eiskristall-Struktur auf dieser Lampe bricht das Licht viele tausend Male und sorgt so für interessante Reflexionen und Lichtspiele. Auch im ausgeschalteten Zustand ein optischer Lichtblick.

Granité

Une finition originale pour un effet très décoratif. La structure givrée du verre diffuse la lumière en des milliers de points formant des jeux de lumière. Aussi attirante éteinte qu'allumée.

Ijskristal

Een winterdroom voor een behaaglijk woongevoel: De ijskristal-structuur op deze lamp breekt het licht duizenden keren en zorgt zo voor interessante reflecties en lichtspelen. Ook uitgeschakeld is ze een optisch genot.



	Eiskristall klar Granité clair Ijskristal helder	Eiskristall Bernstein Granité ambré Ijskristal Bernstein
	E14 ∅ 35mm ⇅ 97mm 10	
25W	560.20 4000870 560204	561.27 4000870 561270
40W	560.40 4000870 560402	561.47 4000870 561478





Krokoeis
 Hochwertiges Krokodilleder oder zarte Eisblumen am Winterfenster: Daran erinnert die Oberflächenstruktur dieser edlen Lampe. Sorgt in der satinierten Variante für weiches, wohnliches Licht und in der klaren Variante für ein brillantes, strahlendes Ambiente.

Givré
 Une finition travaillée pour un effet très original. Dans la version satinée, l'alternance de la surface travaillée et du verre lisse produit des effets agréablement contrastés.

Kroko-ijs
 Hoogwaardig krokodillenleer of tere ijsbloemen op het winterraam: daaraan doet de oppervlaktestructuur van deze edele lamp denken. Zorgt in de gesatineerde variant voor zacht, behaaglijk licht en in de heldere variant voor een briljante, stralende ambiance.



	Krokoeis klar Givré clair Craquelé helder	Krokoeis satin Givré satin Craquelé satijn	Krokoeis gold Givré doré Craquelé goud
	E14 ø 35mm ⌀ 97mm 10		
25W	562.21 4000870 562215	562.29 4000870 562291	562.20 4000870 562208
40W	562.41 4000870 562413	562.49 4000870 562499	562.40 4000870 562406



	Klar Clair Helder	Satin Satin Satijn	Gold Doré Goud
	E14 ø 35mm ⌀ 110mm 10		
25W	510.21 4000870 510216	510.20 4000870 510209	510.27 4000870 510278
40W	510.41 4000870 510414	510.40 4000870 510407	510.47 4000870 510476



Cosylight
 Die Cosylight erinnert auch im ausgeschalteten Zustand an die fließende Bewegung eines Kerzenlichtes im zarten Windhauch. In der Goldlicht-Variante für extra gemütliches Wohnambiente geeignet.

Cosylight
 La forme de la Cosylight s'inspire du mouvement élégant de la chandelle dans un coup de vent. La version ambrée permet de créer des ambiances particulièrement chaleureuses.

Cosylight
 De Cosylight lamp doet denken aan aan de vloeiende beweging van kaarslicht in een zacht briesje, ook als ze uitgeschakeld is. In de variant van Goldlicht geschikt voor een extra gezellige woonambiance.



	Klar Clair Helder	Satin Satin Satijn	Gold Doré Goud
	E14 ø 35mm ⇅ 130mm 10		
15W		514.10 4000870 514108	
25W	513.20 4000870 513200	514.20 4000870 514207	513.27 4000870 513279
40W	513.40 4000870 513408	514.40 4000870 514405	513.47 4000870 513477
60W		514.60 4000870 514603	513.67 4000870 513675



	Klar Clair Helder	Matt Dépoli Mat	Gold Doré Goud	Imatt Dépoli Mat
	E14 ø 35mm ⇅ 97mm 10			B22d ø 35mm ⇅ 95mm 10
25W	450.20 4000870 450208	451.20 4000870 451205	452.20 4000870 452202	
40W	450.40 4000870 450406	451.40 4000870 451403	452.40 4000870 452400	451.41 4000870 451410
60W	450.60 4000870 450604	451.60 4000870 451601		





Krypton

Diese Lampe setzt auf innere Werte: Sie ist mit edlem Kryptongas gefüllt, dadurch wird die Lichtausbeute um 10 Prozent erhöht. In verschiedenen Formen und Wattagen erhältlich.

Krypton

Un rendement accru pour une même consommation. Cette ampoule contient du gaz rare Krypton qui accroît son rendement lumineux de 10%. Disponible en plusieurs formes et puissances.

Krypton

Deze lamp zet in op innerlijke waarden: Ze is gevuld met edel kryptongas, daardoor wordt de lichtsterkte 10 procent hoger. In verschillende vormen en wattages verkrijgbaar.

	Softopal Soft-opale Softopaal
	E14 35mm 97mm 10
25W	431.22 4000870 431221
40W	431.42 4000870 431429
60W	431.62 4000870 431627



Rustika

Die Lampe für alle Nostalgie-Fans: Vielfachgeschwungene Lichtwendel sind ein kleines Kunstwerk an sich und wecken romantische Gefühle. Ideal für gemütliche Außenbeleuchtungen oder stimmungsvolle Lichtakzente im Wohnbereich.

Rustika

L'ampoule favorite des nostalgiques: le filament à portée multiple est une prouesse esthétique et favorise une ambiance romantique. Idéal pour des éclairages extérieurs agréables et des ambiances d'intérieur de caractère.

Rustika

De lamp voor alle nostalgiefans. Veelvoudig gebogen lichtspiraal zijn een klein kunstwerk op zich en wekken romantische gevoelens op. Ideaal voor een gezellige buitenverlichting of voor sfeervolle lichtaccenten in de woonkamer.

	Klar Clair Helder
	E14 35mm 101mm 10
25W	552.20 4000870 552209
40W	552.40 4000870 552407





Riesenkerze

Besonders üppige Leuchten benötigen die passende Lichtquelle: Die "Riesenkerze" setzt als Leuchtmittel einen markanten Kontrapunkt zu ausladenden Formen und kommt auch in detailverliebten Kronleuchtern sehr gut zur Geltung.

Flamme géante

Les luminaires spectaculaires ont besoin d'une ampoule à leur mesure: la flamme torsadée géante s'adapte parfaitement aux luminaires de grandes dimensions et tout particulièrement aux lustres travaillés.

Reuzenkaars

Bijzonder weelderige lampen hebben een passende lichtbron nodig: De "reuzenkaars" is als lamp een markante tegenpool van weelderige vormen en komt ook heel goed tot zijn recht in kroonluchters, die van veel details voorzien zijn.



	Satin Satin Satijn				Gold Doré Goud
	E27 ø 50mm ⇅ 140mm 6	E14 ø 50mm ⇅ 140mm 6	B22d ø 50mm ⇅ 140mm 6	E14 ø 41mm ⇅ 125mm 8	E14 ø 41mm ⇅ 125mm 8
40W			451.42 4000870 451427	453.40 4000870 453407	453.47 4000870 453476
60W	740.65 4000870 740651	740.66 4000870 740668	451.62 4000870 451625	453.60 4000870 453605	



Royal

Eine wahrhaft königliche Lampe. Die "Royal" verbindet romantische Stilmittel mit modernster Technologie. Durch die gedrehte Oberflächenstruktur bricht sich das Licht vielfach und funkelt wie ein Meer aus Kerzenlicht im königlichen Ballsaal.

Royal

Une ampoule qui porte bien son nom. La «Royal» combine un style romantique avec un très beau travail du verre. Cette torsade du verre produit des effets lumineux dignes des plus grandes salles de bal.

Royal

Waarlijk een koninklijke lamp. De "Royal" verbindt romantische stijlen met de allermodernste technologie. Door de gedraaide oppervlaktestructuur wordt het licht veelvoudig gebroken en fonkelt als een zee van kaarslicht in een koninklijke balzaal.



	Klar Clair Helder	Satin Satin Satijn	Gold Doré Goud
	E14 ø 34mm ⇅ 117mm 10		
25W	565.20 4000870 565209	565.21 4000870 565216	565.27 4000870 565278
40W	565.40 4000870 565407	565.41 4000870 565414	565.47 4000870 565476
60W		565.61 4000870 565612	565.67 4000870 565674



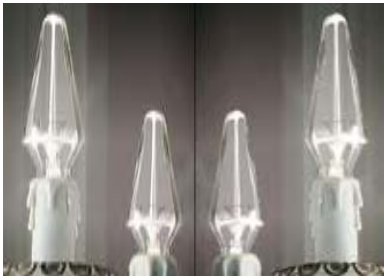


Flambeau
 Eine etwas weichere, fülligere Variation der klassischen Kerzenlampe. Durch die satinierte Oberfläche gibt dieses Leuchtmittel garantiert blendfreies Licht ab. Die sanft gewellte Struktur passt insbesondere gut zu dekororientierten Einrichtungsstilen.

Flambeau
 Un profil légèrement plus rond et généreux que la flamme classique. La finition satinée protège contre l'éblouissement. Le travail du verre s'adapte tout particulièrement aux styles très décoratifs.

Flambeau
 Een zachtere, vollere variant van de klassieke kaarslamp. Door het gesatineerde oppervlak straalt deze lamp gegarandeerd licht uit dat niet verblindt. De zacht gewelfde structuur past bijzonder goed bij veel decoratie georiënteerde inrichtingsstijlen.

	Satin Satin Satijn	
	E27 ø 50mm ⇅ 111mm 8	E14 ø 50mm ⇅ 115mm 8
25W		521.20 4000870 521205
40W	523.40 4000870 523407	521.40 4000870 521403



Greco
 Kerzenlampen müssen nicht immer rund sein. Die "Greco" bringt mit fünf Kanten griechisches Profil und setzt einen klaren Akzent. Insbesondere geeignet für modernere Leuchtenformen und zeitbewussten Einrichtungsstil.

Gréco
 Les ampoules flamme peuvent s'exprimer autrement que dans la rondeur. L'ampoule «Greco» se singularise par son profil grec à 5 arêtes. Particulièrement adapté pour les luminaires modernes et les décors contemporains.

Greco
 Kaarslampen hoeven niet altijd rond te zijn. De "Greco" lamp heeft met vijf vlakken een Grieks profiel en plaatst een helder accent. Vooral geschikt voor moderne lampenvormen en actuele inrichtingsstijlen.

	Klar Clair Helder	
	E14 ø 33mm ⇅ 115mm 10	
25W	563.29 4000870 563298	
40W	563.49 4000870 563496	
60W	563.69 4000870 563694	





Feelings Flame





Das gemütliche Ambiente von Kerzenlicht, ohne Brandgefahr oder Ärger mit tropfendem Wachs! Diese Kombination verspricht die "Feelings Flame Kerzenlampe". Ein spezieller Mechanismus lässt die filigrane Lichtspitze sanft hin- und herschwingen. Passt in jede E14 Fassung.

Feelings Flame

L'ambiance chaleureuse à la lumière des bougies sans risque ni fumée. Tout cela grâce à la flamme Feelings Flame. Un mécanisme spécial fait osciller la source de lumière de droite à gauche. Convient à tous les culots E14.

Feelings Flame

De gezellige sfeer van kaarslicht, maar dan zonder brandgevaar of problemen met druppelende was! Deze combinatie belooft de "Feelings Flame kaarslamp". Een speciaal mechanisme beweegt het filigrane lichtpunt steeds zachtjes heen en weer. Past in elke E14 fitting.

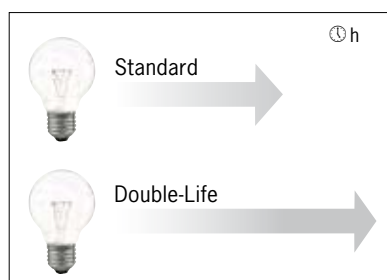
	Flame Flammé Flame
	 E14  26mm  140mm  1
3W	533.00 4000870 533000





Double-Life

	Klar Clair Helder			
	E27 ø 60mm ⌀ 105mm 21	E27 ø 60mm ⌀ 86mm 12	E27 ø 65mm ⌀ 123mm 20	B22d ø 60mm ⌀ 105mm 21
15W	418.10 4000870 418109			
25W	418.20 4000870 418208	113.20 4000870 113202		
40W	418.40 4000870 418406	113.40 4000870 113400		416.40 4000870 416402
60W	418.60 4000870 418604	113.60 4000870 113608		416.60 4000870 416600
75W	418.70 4000870 418703			416.70 4000870 416709
100W	418.00 4000870 418000	113.00 4000870 113004		416.00 4000870 416006
150W			418.150 4000870 418161	
200W			418.200 4000870 418215	



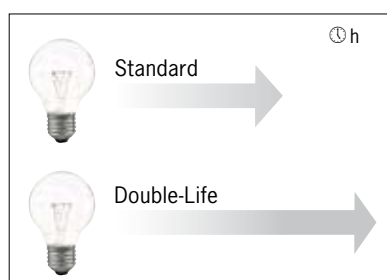
Double-Life
Hält doppelt so lange wie herkömmliche Glühlampen. Durch die klassisch runde Form wird jede Leuchte optisch aufgewertet. Eine Alternative zur normalen Allgebrauchslampe.

Double-Life
Dure deux fois plus longtemps qu'une ampoule traditionnelle. La forme en globe valorise optiquement tout type de luminaire. Le source lumineuse est ainsi au centre de l'agencement de la pièce.

Double-Life
Brandt dubbel zo lang dan de gebruikelijke gloeilampen. Door de klassieke ronde vorm wordt elke lamp optisch opgewaardeerd. Een alternatief voor de normale lamp, voor alledaagse doeleinden.



	Imatt Dépoli Mat				Softopal Soft-opale Softopaal	
	E27 ø 60mm ⇅ 105mm 21	E27 ø 60mm ⇅ 86mm 12	E27 ø 65mm ⇅ 123mm 20	B22d ø 60mm ⇅ 105mm 21	E27 ø 60mm ⇅ 105mm 6	E27 ø 60mm ⇅ 86mm 12
15W	419.10 4000870 419106					
25W	419.20 4000870 419205	123.22 4000870 123225			430.20 4000870 430200	103.21 4000870 103210
40W	419.40 4000870 419403	123.42 4000870 123423		417.40 4000870 417409	430.40 4000870 430408	103.41 4000870 103418
60W	419.60 4000870 419601	123.62 4000870 123621		417.60 4000870 417607	430.60 4000870 430606	103.61 4000870 103616
75W	419.70 4000870 419700			417.70 4000870 417706		
100W	419.00 4000870 419007	123.02 4000870 123027		417.00 4000870 417003	430.00 4000870 430002	103.01 4000870 103012
150W			419.150 4000870 419168			
200W			419.200 4000870 419212			



Double-Life
Hält doppelt so lange wie herkömmliche Glühlampen. Durch die klassisch runde Form wird jede Leuchte optisch aufgewertet. Eine Alternative zur normalen Allgebrauchslampe.

Double-Life
Dure deux fois plus longtemps qu'une ampoule traditionnelle. La forme en globe valorise optiquement tout type de luminaire. Le source lumineuse est ainsi au centre de l'agencement de la pièce.

Double-Life
Brandt dubbel zo lang dan de gebruikelijke gloeilampen. Door de klassieke ronde vorm wordt elke lamp optisch opgewaardeerd. Een alternatief voor de normale lamp, voor alledaagse doeleinden.





	Wachs Cire Wax	Flame Flammé Flame
	E27 ø 60mm ⇅ 105mm 6	
25W		410.20 4000870 410202
40W	407.40 4000870 407400	410.40 4000870 410400
60W	407.60 4000870 407608	410.60 4000870 410608



	Rot Rouge Rood	Gelb Jaune Geel	Grün Vert Groen	Blau Bleu Blauw	Softrot Rouge satiné Softrood	Softgelb Jaune satiné Softgeel	Softgrün Vert satiné Softgroen	Softblau Bleu satiné Softblauw
	E27 ø 60mm ⇅ 105mm 6							
25W	400.21 4000870 400210	400.22 4000870 400227	400.23 4000870 400234	400.24 4000870 400241	400.45 4000870 400456	400.47 4000870 400470	400.46 4000870 400463	400.48 4000870 400487
40W	400.41 4000870 400418	400.42 4000870 400425	400.43 4000870 400432	400.44 4000870 400449	400.49 4000870 400494	400.52 4000870 400524	400.50 4000870 400500	400.51 4000870 400517



Anti Insecta
Gemütliche Außenbeleuchtung im Sommer auch ohne lästigen Mückenbesuch. Das spezielle Licht dieser Glühlampe zieht kaum Insekten an und paßt in jede Standard E27-Fassung. Der Kauf einer speziellen Anti-Insekten-Leuchte wird damit überflüssig.

Parinsecte
Un éclairage extérieur agréable sans la visite d'insectes indésirables. La lumière spéciale produite par cette ampoule n'attire guère les insectes. Cette dernière s'adapte à tout culot E27 et rend donc inutile l'acquisition d'un luminaire anti-insectes spécifique.

Anti Insecta
Gezellige buitenverlichting in de zomer, ook zonder lastig muggenbezoek. Het speciale licht van deze gloeilamp trekt nauwelijks insecten aan en past in elke standaard E27-fitting. De aankoop van een speciale anti-insecten-lamp wordt hiermee overbodig.



	Spezialgelb Jaune spécial Speciaal Geel
	E27 60mm 105mm 6
40W	460.40 4000870 460405
60W	460.60 4000870 460603



Tageslicht klar
Für alle Anwendungsbereiche, in denen es auf neutrale Lichtverhältnisse ankommt. Sorgen durch ein leicht bläuliches Glas für tageslicht-ähnliche Beleuchtung. Geeignet für zum Beispiel Werbeagenturen, Architektenbüros oder das Home Office.

Lumière du jour clair
Convient à tous les domaines d'application nécessitant des conditions d'éclairage neutres. Le verre bleuté produit une lumière proche de la lumière du jour. Convient par exemple aux agences de publicité, cabinets d'architectes et autres bureaux.

Daglicht helder
Voor alle toepassingsgebieden waarbij het op neutraal licht aankomt. Zorgt door een licht blauwachtig glas voor een verlichting die op echt daglicht lijkt. Geschikt bijvoorbeeld voor reclamebureau's, architectenbureau's of het home office.



	Tageslicht klar Lumière du jour, clair Daglicht helder
	E27 60mm 105mm 6
60W	470.60 4000870 470602
100W	470.00 4000870 470008





Für ein frisches Ambiente muß man nicht gleich neu tapezieren - manchmal reicht auch einfach nur ein Eimer Farbe. Diese Erkenntnis gilt ebenfalls für die Wohnraumgestaltung mit Licht: Wenn die alte Leuchte nichts mehr hergibt, gehört sie noch lange nicht zum alten Eisen. Denn jetzt gibt es eine einfache Methode neue Lichtakzente zu setzen. Durch die raffinierte Mehrfach-Lackierung sorgt dieses Leuchtmittel für einen farbigen Übergangseffekt, ohne dass mehrere Lichtquellen erforderlich wären. Insbesondere helle Lampenschirme erstrahlen in dem mehrfarbigen Licht dieses pfiffigen Produkts. Erhältlich in den gängigen Fassungsgrößen E14 (Kerze) und E27 (AGL) und damit in (fast) allen Leuchten einsetzbar. Sorgt im Handumdrehen für neue Akzente im Wohnraumambiente.

Comment refaire votre décoration intérieure à moindres frais? Plutôt que de jeter les luminaires qui vous semblent passés de mode, redonnez leur une nouvelle vie avec ces ampoules multicolores. Ces ampoules existent en culot E14 (flamme) et E27 (standard), de sorte qu'un maximum de luminaires puissent ainsi être relookés!

Voor een frisse, nieuwe ambiance hoeft u niet meteen opnieuw te behangen - soms is gewoon een emmer verf al voldoende. Dit geldt ook voor de verlichting van uw woonkamer: Als uw oude lamp niet meer echt voldoet, hoort ze nog lang niet bij het oude ijzer. Er bestaat nu immers een eenvoudige methode om nieuwe lichtaccenten te plaatsen. Doordat deze lamp op een geraffineerde manier meerdere keren gelakt is, zorgt ze voor een gekleurd overgangseffect, zonder dat hiervoor meerdere lichtbronnen nodig zijn. Vooral lichte lampenschermen stralen in het meerkleurige licht van dit pittige product. Verkrijgbaar in de gebruikelijke fittinggroottes E14 (kaarslampen) en E27 (standaard gebruikslampen) en daardoor toepasbaar in (bijna) alle lampen. Zorgt in een handomdraai voor nieuwe lichtaccenten in uw woonkamer.



	Multicolor Multicolor Multicolor	
	E27 ø 60mm ⇕ 105mm 6	
25W	400.40 new 4000870 400401	400.39 new 4000870 400395



Rustika
Die Lampe für alle Nostalgie-Fans: Vielfachgeschwungene Lichtwendel sind ein kleines Kunstwerk an sich und wecken romantische Gefühle. Ideal für gemütliche Außenbeleuchtungen oder stimmungsvolle Lichtakzente im Wohnbereich.

Rustika
L'ampoule favorite des nostalgiques: le filament à portée multiple est une prouesse esthétique et favorise une ambiance romantique. Idéal pour des éclairages extérieurs agréables et des ambiances d'intérieur de caractère.

Rustika
De lamp voor alle nostalgiefans. Veelvoudig gebogen lichtspiraal zijn een klein kunstwerk op zich en wekken romantische gevoelens op. Ideaal voor een gezellige buitenverlichting of voor sfeervolle lichtaccenten in de woonkamer.



	Klar Clair Helder	
	E27 ø 60mm ⇕ 110mm 6	
40W	548.40 4000870 548400	
60W	548.60 4000870 548608	



Kohlefadenlampe
Der Klassiker der elektrischen Lampe - jetzt als originalgetreues Replik erhältlich. Wie bei Edison und Göbel vor 150 Jahren erzeugt ein Bambus-Kohlefaden ein warmes, wohliges Licht. Für die spezielle Kaminofenatmosphäre kleiner Wohnstuben oder eine stimmungsvolle Außenbeleuchtung.

Filament de carbone
La réplique fidèle des premières ampoules électriques. Comme sur les modèles Edison ou Göbel il y a 150 ans, un filament de carbone de bambou produit une lumière chaude et agréable. Un bon moyen de recréer une atmosphère à l'ancienne.

Kooldraadlamp
De klassieker onder de elektrische lampen - nu als realistische imitatie van het origineel verkrijgbaar. Net als bij Edison en Göbel 150 jaar geleden produceert een bamboe-kooldraad een warm, behaaglijk licht. Voor de speciale open haard sfeer van kleine woonkamers of een sfeervolle buitenverlichting.



	Klar Clair Helder
	E27 60mm 106mm 6
60W	700.60 4000870 700600



Softtop
Weiches und garantiert blendfreies Licht zum Einen - raumfüllende und strahlende Beleuchtung zum Anderen: Das ist "Softtop". Der Kopf dieser Glühlampe ist mit einer Satin-Struktur veredelt, der Rumpf bleibt klar. Erfüllt vielseitige Beleuchtungsansprüche.


Softtop
La lumière diffusée par Softtop sait concilier douceur et puissance, sans éblouir: la tête de ce luminaire est équipée d'une structure satinée, alors que le corps reste clair. Répond aux besoins d'éclairage les plus variés.

Softtop
Zacht en gegarandeerd niet verblindend licht aan de ene kant - kamervullende en stralende verlichting aan de andere kant: dat is "Softtop". De kop van deze gloeilamp is met een satijnstructuur veredeld, de romp blijft helder. Voldoet aan veelzijdige verlichtingswensen.



	Satin Satin Satijn
	E27 60mm 105mm 6
25W	400.53 4000870 400531
40W	400.54 4000870 400548
60W	400.55 4000870 400555





Kopfspiegel

Die klassische Glühlampenform mit einem entscheidenden Vorteil: Der Kopf ist Silber oder Gold verspiegelt. Dadurch wird ein blendfreies Licht erzeugt, da der Kopfspiegel das Licht reflektiert und so für eine indirekte Beleuchtung sorgt.



Calotte

L'ampoule standard équipée d'une calotte argentée ou dorée. Cette dernière produit un éclairage indirect non-éblouissant.

Kopfspiegel

De klassieke gloeilampenvorm met een beslissend voordeel: de kop is zilver of goud gespiegeld. Daardoor wordt een licht geproduceerd dat niet verblindt, omdat de kopspiegel het licht reflecteert en zo voor een indirecte verlichting zorgt.



	Silber Argent Zilver	Silber Argent Zilver	Gold Doré Goud	Gold Doré Goud
	 E27 ø 60mm ⇅ 105mm  6	 E27 ø 65mm ⇅ 123mm  6	 E27 ø 60mm ⇅ 105mm  6	 E27 ø 65mm ⇅ 123mm  6
40W	301.40 4000870 301401		303.40 4000870 303405	
60W	301.60 4000870 301609		303.60 4000870 303603	
100W		301.00 4000870 301005		303.00 4000870 303009





Krypton
 Diese Lampe setzt auf innere Werte: Sie ist mit edlem Kryptongas gefüllt, dadurch wird die Lichtausbeute um 10 Prozent erhöht. In verschiedenen Formen und Wattagen erhältlich.

Krypton
 Un rendement accru pour une même consommation. Cette ampoule contient du gaz rare Krypton qui accroît son rendement lumineux de 10%. Disponible en plusieurs formes et puissances.

Krypton
 Deze lamp zet in op innerlijke waarden: Ze is gevuld met edel kryptongas, daardoor wordt de lichtsterkte 10 procent hoger. In verschillende vormen en wattages verkrijgbaar.



	Matt Dépoli Mat		Softopal Soft-opale Softopaal			
	E27 ø 50mm ⇅ 90mm 25	E27 ø 60mm ⇅ 95mm 21	E27 ø 50mm ⇅ 90mm 25	E27 ø 60mm ⇅ 95mm 21	B22d ø 50mm ⇅ 90mm 25	B22d ø 60mm ⇅ 95mm 21
40W	433.42 4000870 433423		433.40 4000870 433409		433.41 4000870 433416	
60W	433.62 4000870 433621		433.60 4000870 433607		433.61 4000870 433614	
75W		433.72 4000870 433720		433.70 4000870 433706		433.71 4000870 433713
100W		433.02 4000870 433027		433.00 4000870 433003		433.01 4000870 433010





Rustika

Die Lampe für alle Nostalgie-Fans: Vielfachgeschwungene Lichtwendel sind ein kleines Kunstwerk an sich und wecken romantische Gefühle. Ideal für gemütliche Außenbeleuchtungen oder stimmungsvolle Lichtakzente im Wohnbereich.

Rustika

L'ampoule favorite des nostalgiques: le filament à portée multiple est une prouesse esthétique et favorise une ambiance romantique. Idéal pour des éclairages extérieurs agréables et des ambiances d'intérieur de caractère.

Rustika

De lamp voor alle nostalgiefans. Veelvoudig gebogen lichtspiraal zijn een klein kunstwerk op zich en wekken romantische gevoelens op. Ideaal voor een gezellige buitenverlichting of voor sfeervolle lichtaccenten in de woonkamer.



	Klar Clair Helder							
	E27 ø 60mm ⇅ 110mm 6	E27 ø 65mm ⇅ 142mm 1	E27 ø 45mm ⇅ 110mm 8	E27 ø 45mm ⇅ 110mm 8	E27 ø 45mm ⇅ 120mm 8	E14 ø 35mm ⇅ 101mm 10	E14 ø 35mm ⇅ 101mm 10	E14 ø 35mm ⇅ 130mm 10
25W						552.20 4000870 552209	551.20 4000870 551202	553.20 4000870 553206
40W	548.40 4000870 548400	550.40 4000870 550403	555.40 4000870 555408	556.40 4000870 556405	554.40 4000870 554401	552.40 4000870 552407	551.40 4000870 551400	553.40 4000870 553404
60W	548.60 4000870 548608	550.60 4000870 550601	555.60 4000870 555606	556.60 4000870 556603	554.60 4000870 554609			



Kohlefadenlampe

Der Klassiker der elektrischen Lampe - jetzt als originalgetreues Replik erhältlich. Wie bei Edison und Göbel vor 150 Jahren erzeugt ein Bambus-Kohlefaden ein warmes, wohliges Licht. Für die spezielle Kaminofenatmosphäre kleiner Wohnstuben oder eine stimmungsvolle Außenbeleuchtung.

Filament de carbone

La réplique fidèle des premières ampoules électriques. Comme sur les modèles Edison ou Göbel il y a 150 ans, un filament de carbone de bambou produit une lumière chaude et agréable. Un bon moyen de recréer une atmosphère à l'ancienne.

Kooldraadlamp

De klassieker onder de elektrische lampen - nu als realistische imitatie van het origineel verkrijgbaar. Net als bij Edison en Göbel 150 jaar geleden produceert een bamboe-kooldraad een warm, behaaglijk licht. Voor de speciale open haard atmosfeer van kleine woonkamers of een sfeervolle buitenverlichting.

	Klar Clair Helder
	E27 ø 60mm ⇅ 106mm 6
60W	700.60 4000870 700600



	Klar Clair Helder		Imatt Dépoli Mat		Klar Clair Helder		
	E14 ∅ 20mm ⇅ 135mm 10	E14 ∅ 20mm ⇅ 114mm 10	E27 ∅ 29mm ⇅ 87mm 10	E14 ∅ 29mm ⇅ 91mm 10	E14 ∅ 25mm ⇅ 80mm 10	B22d ∅ 25mm ⇅ 80mm 10	E14 ∅ 17mm ⇅ 52mm 16
15W							549.10 4000870 549100
25W	541.20 4000870 541203	540.20 4000870 540206	546.20 4000870 546208	545.20 4000870 545201	540.22 4000870 540220	540.21 4000870 540213	
40W	541.40 4000870 541401	540.40 4000870 540404		545.40 4000870 545409	540.42 4000870 540428	540.41 4000870 540411	





	Matt Dépoli Mat				
	E27 ø 95mm ⚗ 134mm 35° 4	E27 ø 80mm ⚗ 116mm 80° 5	E27 ø 63mm ⚗ 103mm 35° 6	E14 ø 50mm ⚗ 86mm 35° 8	E14 ø 39mm ⚗ 66mm 40° 8
25W		240.20 4000870 240205	220.20 4000870 220207	200.20 4000870 200209	
30W					202.30 4000870 202302
40W		240.40 4000870 240403	220.40 4000870 220405	200.40 4000870 200407	
60W		240.60 4000870 240601	220.60 4000870 220603	200.60 4000870 200605	
75W	260.70 4000870 260708	240.70 4000870 240700			
100W	260.00 4000870 260005	240.00 4000870 240007			



Spot
 Das gerichtete Licht dieser Lampe erleichtert die Objektbeleuchtung und erzeugt optische Tiefe - wichtige Voraussetzung dafür, dass man sich in einem Raum wohlfühlt. Silber beschichtete Reflektoren sorgen für klares und brillantes Licht.

Spot
 Une lumière directionnelle permet la mise en valeur des objets et souligne les contrastes, ce qui favorise la création d'une ambiance lumineuse agréable. Les réflecteurs argentés produisent un éclairage puissant et brillant. Adapté aux applications tant domestiques que professionnelles.

Spot
 Het gerichte licht van deze lamp maakt het gemakkelijker om een object te verlichten en produceert optische diepte - een belangrijke voorwaarde om zich in een kamer prettig te voelen. Reflectoren die van een zilverkleurige laag zijn voorzien, zorgen voor een helder en briljant licht.



	Matt Dépoli Mat	
	E27 ø 63mm ⚗ 105mm 30°, spot 6	E14 ø 50mm ⚗ 86mm 30°, spot 8
25W		200.28 4000870 200285
40W	220.48 4000870 220481	200.48 4000870 200483
60W	220.68 4000870 220689	



Akzent
„Akzent“ steht für das entscheidende Mehr an gestalterischem Detail. Während herkömmliche Reflektorlampen aus einiger Entfernung nur blass und grau wirken, strahlt die „Akzent“-Lampe in vielen Farben, passend zur jeweiligen Leuchte.

Akzent
«Akzent» constitue la solution pour les éclairages accentués. Une lumière plus concentrée que sur les réflecteurs dichroïques traditionnels (100% de lumière vers l'avant). Existe en de nombreuses finitions extérieures permettant une harmonisation avec tous types de luminaires.

Akzent
“Akzent” valt op door extra details in vormgeving. Terwijl gebruikelijke reflectorlampen vanaf een kleine afstand een grijze en onopvallende indruk maken, straalt “Akzent” in vele kleuren, passend bij de afzonderlijke lamp.



R50

	Alu Alu Alu	Vollchrom Chrome total Chroom	Vollgold Doré total Goud	Schwarz Noir Zwart
	E14 ø 50mm ⚗ 86mm 35° 8			
40W	200.01 4000870 200018	200.03 4000870 200032	200.05 4000870 200056	200.08 4000870 200087



Happy Color
Ordentlich Farbe ins Leben bringen die „Happy Color“ Lampen. Ob im Kinderzimmer, im Partykeller oder einfach als freches Detail des häuslichen Wohnambientes - „Happy Color“ sind immer ein Gewinn (auch im ausgeschalteten Zustand).

Happy Color
Les ampoules «Happy Color» apportent toujours la bonne touche de couleur. Que ce soit dans la chambre des enfants, les lieux récréatifs ou simplement comme élément décoratif original, l'ampoule «Happy Color» constitue toujours un plus (éteinte comme allumée).

Happy Color
De “Happy Color” lampen brengen geweldige kleur in het leven. In de kinderkamer, de partykelder of gewoon als ondeugend detail in de huiselijke woonkamer - “Happy Color” lampen zijn altijd een aanwinst (ook als ze uitgeschakeld zijn).



R50

	Klar Clair Helder	Rot Rouge Rood	Gelb Jaune Geel	Grün Vert Groen	Blau Bleu Blauw
	E14 ø 50mm ⚗ 86mm 35° 8				
40W	200.10 4000870 200100	200.07 4000870 200070	200.04 4000870 200049	200.06 4000870 200063	200.02 4000870 200025





	Gold Doré Goud		Rot Rouge Rood			Gelb Jaune Geel		
	E27 ∅ 63mm ⇅ 103mm 35° 6	E14 ∅ 50mm ⇅ 86mm 35° 8	E27 ∅ 80mm ⇅ 116mm 80° 5	E27 ∅ 63mm ⇅ 103mm 35° 6	E14 ∅ 50mm ⇅ 86mm 35° 8	E27 ∅ 80mm ⇅ 116mm 80° 5	E27 ∅ 63mm ⇅ 103mm 35° 6	E14 ∅ 50mm ⇅ 86mm 35° 8
25W		207.20 4000870 207208			201.21 4000870 201213			201.22 4000870 201220
40W	227.40 4000870 227404	207.40 4000870 207406		230.41 4000870 230411			230.42 4000870 230428	
60W	227.60 4000870 227602	207.60 4000870 207604	250.61 4000870 250617			250.62 4000870 250624		



	Grün Vert Groen			Blau Bleu Blauw			Violett Violet Paars	
	E27 ∅ 80mm ⇅ 116mm 80° 5	E27 ∅ 63mm ⇅ 103mm 35° 6	E14 ∅ 50mm ⇅ 86mm 35° 8	E27 ∅ 80mm ⇅ 116mm 80° 5	E27 ∅ 63mm ⇅ 103mm 35° 6	E14 ∅ 50mm ⇅ 86mm 35° 8	E27 ∅ 80mm ⇅ 116mm 80° 5	E27 ∅ 63mm ⇅ 103mm 35° 6
25W			201.23 4000870 201237			201.24 4000870 201244		
40W		230.43 4000870 230435			230.44 4000870 230442			230.46 4000870 230466
60W	250.63 4000870 250631			250.64 4000870 250648			250.66 4000870 250662	




PAR38

	Klar Clair Helder	Rot Rouge Rood	Gelb Jaune Geel	Grün Vert Groen	Blau Bleu Blauw
	E27 ø 122mm ⇅ 136mm 30°, flood 10	E27 ø 122mm ⇅ 136mm 12°, spot 10	E27 ø 122mm ⇅ 136mm 30°, flood 10		
60W	270.60 4000870 270608				
80W	270.80 4000870 270806	271.80 4000870 271803	272.81 4000870 272817	272.82 4000870 272824	272.83 4000870 272831
120W	270.20 4000870 270202				





	Opal	Opale	Opaal
	S19 ø 38mm ↑ 309mm ⌚ 1.000h 📦 10		S15 ø 25mm ↑ 221mm ⌚ 1.000h 📦 10
25W			720.21 4000870 720219
40W	720.40 4000870 720400		720.41 4000870 720417
60W	720.60 4000870 720608		
75W	720.75 4000870 720752		



	Opal	Opale	Opaal		
	S14d ø 30mm ↑ 300mm ⌚ 1.000h 📦 6	S14d ø 30mm ↑ 500mm ⌚ 1.000h 📦 6	S14s ø 30mm ↑ 300mm ⌚ 1.000h 📦 6	S14s ø 30mm ↑ 500mm ⌚ 1.000h 📦 6	S14s ø 30mm ↑ 1000mm ⌚ 1.000h 📦 16
35W	730.301 4000870 009840		730.30 4000870 730300		
60W		730.601 4000870 009857		730.60 4000870 730607	
120W					730.20 4000870 730201





Anti Insecta
Gemütliche Außenbeleuchtung im Sommer auch ohne lästigen Mückenbesuch. Das spezielle Licht dieser Glühlampe zieht kaum Insekten an und paßt in jede Standard E27-Fassung. Der Kauf einer speziellen Anti-Insekten-Leuchte wird damit überflüssig.

Parinsecte
Un éclairage extérieur agréable sans la visite d'insectes indésirables. La lumière spéciale produite par cette ampoule n'attire guère les insectes. Cette dernière s'adapte à tout culot E27 et rend donc inutile l'acquisition d'un luminaire anti-insectes spécifique.

Anti Insecta
Gezellige buitenverlichting in de zomer, ook zonder lastig muggenbezoek. Het speciale licht van deze gloeilamp trekt nauwelijks insecten aan en past in elke standaard E27-fitting. De aankoop van een speciale anti-insecten-lamp wordt hiermee overbodig.



	Spezialgelb Jaune spécial Speciaal Geel
	E27 60mm 105mm 6
40W	460.40 4000870 460405
60W	460.60 4000870 460603



Tageslicht klar
Für alle Anwendungsbereiche, in denen es auf neutrale Lichtverhältnisse ankommt. Sorgen durch ein leicht bläuliches Glas für tageslicht-ähnliche Beleuchtung. Geeignet für zum Beispiel Werbeagenturen, Architektenbüros oder das Home Office.

Lumière du jour clair
Convient à tous les domaines d'application nécessitant des conditions d'éclairage neutres. Le verre bleuté produit une lumière proche de la lumière du jour. Convient par exemple aux agences de publicité, cabinets d'architectes et autres bureaux.

Daglicht helder
Voor alle toepassingsgebieden waarbij het op neutraal licht aankomt. Zorgt door een licht blauwachtig glas voor een verlichting die op echt daglicht lijkt. Geschikt bijvoorbeeld voor reclamebureau's, architectenbureau's of het home office.



	Tageslicht klar Lumière du jour, clair Daglicht helder
	E27 60mm 105mm 6
60W	470.60 4000870 470602
100W	470.00 4000870 470008





Infrarotlampe
 Ohne Licht wird man krank - und mit Infrarotlampen sogar schneller wieder gesund. Zum Beispiel bei Muskelverspannungen unterstützt das Licht mit seinem therapeutischen Wärmeeffekt den Heilungsprozess. Auch für den Einsatz in Terrarien geeignet.

Ampoule infrarouge
 La lumière comme source de santé avec les ampoules à infrarouge favorisant la guérison: par exemple en cas de tensions musculaires, cette lumière a un effet thérapeutique par la chaleur qu'elle dégage. Dans un autre registre, convient également pour les terrariums.

Infraroodlamp
 Zonder licht wordt men ziek - en met een infraroodlamp snel weer gezond. Bijvoorbeeld bij stijve spieren bevordert het licht met zijn therapeutische warmte het genezingsproces. Ook geschikt voor toepassing in terrariums.



R95

R80

R63

	Rot	Rouge	Rood
	E27 ø 95mm ⇕ 134mm 1	E27 ø 80mm ⇕ 110mm 1	E27 ø 63mm ⇕ 103mm 1
60W		829.16 4000870 829165	829.05 4000870 829059
100W	829.66 4000870 829660	829.19 4000870 829196	
150W	829.67 4000870 829677		



Neodym
 Neodym-Lampen verschaffen einer festlich gedeckte Tafel das besondere Etwas: Kristallglas und blank geputztes Silber erstrahlen bei Verwendung dieses Leuchtmittels. Aber auch Naturfarben kommen mit der Neodym-Lampe erst so richtig zur Geltung.

Néodyme
 Les ampoules Neodym mettent en valeur certains matériaux et font ressortir spectaculairement les contrastes de couleurs (cristaux, métaux précieux, produits alimentaires).

Neodym
 Neodym-lampen verlenen iets heel speciaals aan een feestelijk gedekte tafel: kristalglazen en gepoetst zilver stralen bij het gebruik van deze lamp. Maar ook natuurlijke kleuren komen pas goed tot hun recht met de Neodym-lamp.



R80

	Rosé	Rosé	Roze
	E27 ø 80mm ⇕ 110mm 80° 5		
60W	511.60 4000870 511602		



Schwarzlicht

Für den Partykeller, den Showeffekt oder die Abwechslung im Alltag: Schwarzlichtlampen lassen weiße Farbe auf Kleidung oder Möbeln geheimnisvoll leuchten und bringen ein pfiffiges Element in jede Kunstlichtsituation. Auch für die Echtheitsprüfung von Geldscheinen geeignet.

Lumière noire

Pour les soirées dansantes, les effets spéciaux de lumière ou tout simplement une touche décorative originale: les ampoules lumière noire font briller les textiles et matériaux blancs dans la pénombre et apportent ainsi un effet décoratif original à toute situation d'éclairage artificiel.

Blacklight

Voor in de partykelder, als showeffect of gewoon voor een beetje afwisseling in het alledaagse licht: Blacklightlampen laten de witte kleur op kleren of meubels geheimzinnig oplichten en brengen een pittig element aan in elke kunstlichtsituatie. Ook geschikt voor de echtheidscontrole van bankbiljetten.



R80

	Schwarzlicht	Lumière noire	Blacklight	
	E27 ø 60mm ⇅ 105mm 6	E27 ø 80mm ⇅ 103mm 80° 5	G13 ø 26mm ⇅ 590mm 4	G13 ø 26mm ⇅ 1200 4
18W			593.20 4000870 593202	
36W			593.40 4000870 593400	
75W	590.70 4000870 590706	591.70 4000870 591703		



HQ-Entladungslampe

Ganz ohne Gewächshaus oder Chemie-Cocktails: Mit der HQ-Entladungslampe gedeihen Pflanzen auch in dunklen Räumen prächtig. Durch eine spezielle Quecksilberdampf-Technologie wird alles Grüne mit optimalem Licht bestrahlt. Gesundheitlich garantiert unbedenklich! (Betrieb nur mit Vorschaltgerät.)

HQ-Lampe à décharge

Sans engrais ni effet de serre, l'ampoule HQL permet d'alimenter en lumière les plantes d'intérieur les plus difficiles et ce, de manière optimale. Grâce à la technologie à valeur de mercure, le très fort rendement lumineux de cette ampoule permet de répondre à tout type de besoins. Une solution neutre pour l'environnement. Cette ampoule ne fonctionne qu'avec une alimentation électrique spécifique (self)!

HQ-ontladingslamp

Helemaal zonder broeikas of chemie-cocktails: met de HQ-ontladingslamp groeien planten ook in donkere ruimtes voortreffelijk. Door een speciale kwikzilverdamp-technologie worden alle planten met optimaal licht bestraald. Gegarandeerd ongevaarlijk voor de gezondheid! (Werking alleen met voorschakelapparaat.)



	Matt	Dépoli	Mat
	E27 ø 120mm ⇅ 173mm 120° 6		
80W	503.80 4000870 503805		





Pflanzenwachstum
 Pflanzen brauchen viel Licht, insbesondere wenn sie in dunkeln Wintermonaten in geschlossenen Räumen überdauern müssen. Mit speziellen Pflanzenwachstums Lampen wird ausreichende Beleuchtung sichergestellt.

Pousse Plantes
 Les plantes ont besoin de beaucoup de lumière et particulièrement pendant les mois d'hiver quand elles sont peu exposées à la lumière naturelle. Les ampoules pousse-plantes permettent d'apporter aux végétaux un approvisionnement suffisant en lumière et garantissent ainsi leur bonne santé.

Plantengroei
 Planten hebben veel licht nodig, vooral wanneer ze de donkere wintermaanden in gesloten ruimtes moeten doorbrengen. Met speciale lampen voor de plantengroei wordt voor voldoende verlichting gezorgd.



PAR30



R95



R80



R63

	Rosé Rosé Roze		Blau Bleu Blauw			
	E27 ø 95mm ⌀ 95mm 30°, flood 1		E27 ø 95mm ⌀ 134mm 35° 4	E27 ø 80mm ⌀ 110mm 80° 5	E27 ø 63mm ⌀ 103mm 35° 6	
40W					502.40 4000870 502402	
60W				501.60 4000870 501603	502.60 4000870 502600	
75W	249.71 4000870 249710		500.70 4000870 500705	501.70 4000870 501702		
100W			500.00 4000870 500002			



Glühlampen-Durchgangsprüfgerät, E14, E27, Halogenlampen
 Testeur d'ampoules E14, E27, ampoules halogènes
 Doormeetapparaat voor gloeilampen, E14, E27

E27, E14, G9, GU10, GZ10, G4, GU5,3, GY6,35, GU4, B22d, BA15d, G5, G13, (R7s = 225)

↻ 25
 ⇄ 54
 ⌀ 100mm
 1

222
4000870 002223

↻ 45
 ⇄ 45
 ⌀ 135mm
 1

225
4000870 002254



TV-Blau

Juckende, müde Augen, wenn der TV-Krimi gerade erst so richtig spannend wird? Nicht mehr mit der speziellen Birnenlampe. Einfach hinterm Gerät platziert und schon erscheint das Bild klarer, die Konturen schärfer. Für Fernsehgenuss bis zur letzten Minute.

Télé-bleu

Vos yeux fatiguent devant la télévision surtout quand le programme devient passionnant en fin de soirée ? La poirette TV est la solution. Positionnez simplement l'ampoule derrière l'appareil et déjà l'image devient plus nette avec un meilleur contraste. Pour apprécier votre programme jusqu'au bout de la nuit.

TV-Blauw

Branderige, vermoeide ogen, als de film net spannend wordt? Nu niet meer, met het speciale peerlampje. Plaats de lamp gewoon achter het TV-toestel en onmiddellijk wordt het beeld duidelijker en de contouren scherper. Voor televisiegenot tot de laatste minuut.



	TV - Blau TV - Bleu TV - Blauw
	E14 ∅ 25mm ⇕ 60mm 16
15W	810.10 4000870 810101



Backofen

Im Backofen herrschen mitunter 300°C - bei der „Backofenlampe“ kommt der Glaskolben allerdings auch bei diesen Temperaturen nicht ins Schwitzen. Das Leuchtmittel verrichtet zuverlässig seine Dienste - und bei gutem Licht gelingt der Sonntagskuchen garantiert immer.

Four

Dans un four, la température peut atteindre les 300°C. L'ampoule four est spécialement conçue pour fonctionner de manière optimale dans ces conditions difficiles et permettre de suivre le succès de toutes les cuissons.

Bakoven

In een bakoven kan de temperatuur wel oplopen tot 300°C - bij de "bakovenlamp" begint de glaskolf zelfs bij deze temperaturen nog niet eens te zweten. De lamp is steeds betrouwbaar - en bij goed licht lukt uw zelf gebakken taart gegarandeerd altijd.



	300° Klar 300° Clair 300° Helder	
	E14 ∅ 22mm ⇕ 50mm 16	E14 ∅ 45mm ⇕ 75mm 8
15W	820.10 4000870 820100	
25W		820.20 4000870 820209
40W		820.40 4000870 820407



Nähmaschinenlampe

Damit Schuss- und Kettfaden auch garantiert nicht aus der Reihe tanzen: Die spezielle Nähmaschinenlampe sorgt für beste Sicht auf dem Schlitten.

Machine à coudre

Pour des travaux de couture sans retouche: la poirette machine à coudre assure une vision optimale dans ce travail de précision.

Naaimachinelamp

Om gegarandeerd steeds recht te blijven tijdens het naaien: de speciale naaimachinelamp zorgt voor het allebeste zicht op de naald.



	Klar Clair Helder
	BA15d ∅ 16mm ⇕ 47mm 16
15W	808.10 4000870 808108



Energiespar-/Leuchtstofflampen
Fluocompactes
Energiebesparende lampen/neonlampen

478 Energiesparlampen
Ampoules à économie d'énergie
Sparlampen

488 Leuchtstofflampen
Tube fluorescent
Neonbuizen





Paulmann
11W 80lmA
220-240V 50-60Hz
Not dimmable



	Warmton extra Blanc chaud extra Homelight de luxe			
	E27 ø 110mm 8.000h 6	E27 ø 90mm 8.000h 10	E27 ø 50mm 8.000h 10	E14 ø 58mm 8.000h 10
3W (≈15W)			⚡ 85mm 893.12 4000870 893128	
5W (≈25W)			⚡ 110mm 893.15 4000870 893159	⚡ 110mm 893.05 4000870 893050
7W (≈40W)			⚡ 110mm 893.17 4000870 893173	⚡ 110mm 893.07 4000870 893074
11W (≈60W)	⚡ 180mm 883.16 4000870 883167	⚡ 155mm 893.13 4000870 893135		
15W (≈75W)	⚡ 180mm 883.17 4000870 883174	⚡ 155mm 893.14 4000870 893142		
20W (≈100W)	⚡ 180mm 883.21 4000870 883211			





off

on



Rot Rouge Rood			
	E27 ø 110mm 8.000h 1	E27 ø 90mm 8.000h 1	E27 ø 60mm 8.000h 1
5W			ø 110mm 880.27 4000870 880272
11W		ø 155mm 880.30 4000870 880302	
15W	ø 180mm 880.33 4000870 880333		



Grün Vert Groen			
	E27 ø 110mm 8.000h 1	E27 ø 90mm 8.000h 1	E27 ø 60mm 8.000h 1
5W			ø 110mm 880.28 4000870 880289
11W		ø 155mm 880.31 4000870 880319	
15W	ø 180mm 880.34 4000870 880340		



Blau Bleu Blauw			
	E27 ø 110mm 8.000h 1	E27 ø 90mm 8.000h 1	E27 ø 60mm 8.000h 1
5W			ø 110mm 880.29 4000870 880296
11W		ø 155mm 880.32 4000870 880326	
15W	ø 180mm 880.35 4000870 880357		





DecoPipe
 DecoPipe ist wie Haute Couture für Ihre Lampen: ein edler Satin-glaszylinder schmiegt sich elegant um den Leuchtkörper und sorgt für garantiert blendfreies, weiches Licht. Macht jede Lichtquelle zu einem Designobjekt.

DecoPipe
 C'est la Haute Couture du luminaire: un cylindre satiné très design, dispensant une lumière douce non éblouissante.

DecoPipe
 DecoPipe is net als Haute Couture voor uw lampen: een edele satijn-glaszylinder licht elegant om de lamp en zorgt gegarandeerd voor licht dat niet verblindt. Maakt van elke lichtbron een waarlijk designobject.



	Warmton extra Blanc chaud extra Homelight de luxe			Coolwhite Coolwhite Coolwhite		
	E27 ø 38mm 8.000h 10	E27 ø 52mm 8.000h 10	E14 ø 38mm 8.000h 10	E27 ø 38mm 8.000h 1	E27 ø 52mm 8.000h 1	E14 ø 38mm 8.000h 1
5W (≈25W)			⚡ 124mm 894.05 4000870 894057			
7W (≈40W)	⚡ 126mm 894.07 4000870 894071			⚡ 126mm 894.08 4000870 894088		
9W (≈50W)			⚡ 140mm 894.09 4000870 894095			⚡ 140mm 894.10 4000870 894101
11W (≈60W)	⚡ 140mm 894.11 4000870 894118			⚡ 140mm 894.12 4000870 894125		
23W (≈100W)		⚡ 190mm 894.23 4000870 894231			⚡ 190mm 894.24 4000870 894248	





off

on

DecoPipe Color
 Farbiges Licht, elegant verpackt - gutes Gewissen garantiert: Die ESL DecoPipe ist nämlich eine Energiesparlampe, die in jeder Designerleuchte eine gute Figur macht. Mit weiß-satiniertem Glaszylinder und farbiger Röhre besonders geeignet für optische Akzente.

DecoPipe Color
 Parce qu'économie d'énergie ne rime pas nécessairement avec ennui, nous avons créé DecoPipe Color. Grâce à cette gamme, personnalisez vos luminaires et égayez vos ambiances tout en respectant l'environnement.

DecoPipe Color
 Gekleurd licht, elegant verpakt – goede sfeer gegarandeerd: de ESL DecoPipe is namelijk een energiespaarlamp die zich in elke designlamp thuis voelt. Met een witgesatineerde glascilinder en een gekleurde buis is zij bijzonder geschikt voor optische accenten.



	Rot Rouge Rood		Grün Vert Groen		Blau Bleu Blauw	
	E27 ∅ 38mm ⌚ 8.000h 1	E14 ∅ 38mm ⌚ 8.000h 1	E27 ∅ 38mm ⌚ 8.000h 1	E14 ∅ 38mm ⌚ 8.000h 1	E27 ∅ 38mm ⌚ 8.000h 1	E14 ∅ 38mm ⌚ 8.000h 1
9W (≈50W)		∅ 140mm 894.13 4000870 894132		∅ 140mm 894.14 4000870 894149		∅ 140mm 894.16 4000870 894163
11W (≈60W)	∅ 140mm 894.27 4000870 894279		∅ 140mm 894.26 4000870 894262		∅ 140mm 894.25 4000870 894255	





Energiesparlampen
 Farbiges Licht, elegant verpackt - gutes Gewissen garantiert: Die ESL DecoPipe ist nämlich eine Energiesparlampe, die in jeder Designerleuchte eine gute Figur macht. Mit weiß-satiniertem Glaszylinder besonders geeignet für optische Akzente.

Ampoules à économie d'énergie
 Parce qu'économie d'énergie ne rime pas nécessairement avec ennui, nous avons créé Decopipe Color. Grâce à cette gamme, personnalisez vos luminaires et égayez vos ambiances tout en respectant l'environnement.

Energiesparlampen
 Gekleurd licht, elegant verpakt - een goed geweten gegarandeerd: De ESL DecoPipe is namelijk een energie besparende lamp die in elke designerlamp echt goed voor de dag komt. Met een wit-gesatineerde glascilinder bijzonder geschikt voor optische accenten.



	Warmton extra Blanc chaud extra Homelight de luxe		Coolwhite Coolwhite Coolwhite	
	E27 ø 38mm 8.000h 10	E14 ø 38mm 8.000h 10	E27 ø 38mm 8.000h 1	E14 ø 38mm 8.000h 1
5W (≈25W)		⚡ 168mm 894.15 4000870 894156		
7W (≈40W)	⚡ 168mm 894.17 4000870 894170		⚡ 168mm 894.18 4000870 894187	
9W (≈50W)		⚡ 190mm 894.19 4000870 894194		⚡ 190mm 894.20 4000870 894200
11W (≈60W)	⚡ 185mm 894.21 4000870 894217		⚡ 185mm 894.22 4000870 894224	





off

on

DecoPipe Color
 Farbiges Licht, elegant verpackt - gutes Gewissen garantiert: Die ESL DecoPipe ist nämlich eine Energiesparlampe, die in jeder Designerleuchte eine gute Figur macht. Mit weiß-satiniertem Glaszylinder und farbiger Röhre besonders geeignet für optische Akzente.

DecoPipe Color
 Parce qu'économie d'énergie ne rime pas nécessairement avec ennui, nous avons créé DecoPipe Color. Grâce à cette gamme, personnalisez vos luminaires et égayez vos ambiances tout en respectant l'environnement.

DecoPipe Color
 Gekleurd licht, elegant verpakt – goede sfeer gegarandeerd: de ESL DecoPipe is namelijk een energiespaarlamp die zich in elke designlamp thuis voelt. Met een witgesatineerde glascilinder en een gekleurde buis is zij bijzonder geschikt voor optische accenten.



	Rot Rouge Rood		Grün Vert Groen		Blau Bleu Blauw	
	E27 ø 38mm 8.000h 1	E14 ø 38mm 8.000h 1	E27 ø 38mm 8.000h 1	E14 ø 38mm 8.000h 1	E27 ø 38mm 8.000h 1	E14 ø 38mm 8.000h 1
9W (≈50W)		∅ 190mm 894.03 4000870 894033		∅ 190mm 894.04 4000870 894040		∅ 190mm 894.06 4000870 894064
11W (≈60W)	∅ 185mm 894.30 4000870 894309		∅ 185mm 894.29 4000870 894293		∅ 185mm 894.28 4000870 894286	





	Rot Rouge Rood		Grün Vert Groen		Blau Bleu Blauw	
	E27 ø 40mm ⌚ 8.000h 📦 1	E14 ø 40mm ⌚ 8.000h 📦 1	E27 ø 40mm ⌚ 8.000h 📦 1	E14 ø 40mm ⌚ 8.000h 📦 1	E27 ø 40mm ⌚ 8.000h 📦 1	E14 ø 40mm ⌚ 8.000h 📦 1
3W (≈15W)	⇅ 112mm 880.36 📦 4000870 880364	⇅ 112mm 880.45 📦 4000870 880456	⇅ 112mm 880.37 📦 4000870 880371	⇅ 112mm 880.46 📦 4000870 880463	⇅ 112mm 880.38 📦 4000870 880388	⇅ 112mm 880.47 📦 4000870 880470
5W (≈25W)	⇅ 127mm 880.39 📦 4000870 880395	⇅ 127mm 880.48 📦 4000870 880487	⇅ 127mm 880.40 📦 4000870 880401	⇅ 127mm 880.49 📦 4000870 880494	⇅ 127mm 880.41 📦 4000870 880418	⇅ 127mm 880.50 📦 4000870 880500



	Warmton extra Blanc chaud extra Homelight de luxe	
	E27 ø 40mm ⌚ 8.000h 📦 10	E14 ø 40mm ⌚ 8.000h 📦 10
3W (≈15W)		⇅ 112mm 891.03 📦 4000870 891032
5W (≈25W)	⇅ 127mm 891.15 📦 4000870 891155	⇅ 127mm 891.05 📦 4000870 891056
7W (≈40W)	⇅ 132mm 891.17 📦 4000870 891179	⇅ 127mm 891.07 📦 4000870 891070
9W (≈50W)	⇅ 160mm 891.19 📦 4000870 891193	

	Warmton extra Blanc chaud extra Homelight de luxe	
	E27 ø 60mm ⌚ 8.000h 📦 10	E27 ø 72mm ⌚ 8.000h 📦 10
7W (≈40W)	⇅ 110mm 890.07 📦 4000870 890073	
9W (≈50W)	⇅ 113mm 890.09 📦 4000870 890097	
11W (≈60W)	⇅ 123mm 890.11 📦 4000870 890110	
15W (≈75W)		⇅ 142mm 890.15 📦 4000870 890158
20W (≈100W)		⇅ 148mm 890.20 📦 4000870 890202



PAR38 R95 R80 R63 R50

	Warmton extra Blanc chaud extra Homelight de luxe				
	E27 ø 120mm 110° 8.000h 10	E27 ø 95mm 100° 8.000h 10	E27 ø 80mm 110° 8.000h 10	E27 ø 63mm 100° 8.000h 10	E14 ø 50mm 110° 8.000h 10
5W (≈25W)				⚡ 100mm 892.16 4000870 892169	⚡ 103mm 892.06 4000870 892060
7W (≈40W)			⚡ 115mm 892.28 4000870 892282	⚡ 120mm 892.18 4000870 892183	⚡ 103mm 892.08 4000870 892084
9W (≈50W)			⚡ 115mm 892.30 4000870 892305		
15W (≈75W)		⚡ 133mm 892.26 4000870 892268			
20W (≈100W)	⚡ 140mm 892.21 4000870 892213				





	Warmton extra Blanc chaud extra Homelight de luxe			
	E27 ø 40mm ⌚ 8.000h 10	E27 ø 48mm ⌚ 8.000h 10	E27 ø 48mm ⌚ 8.000h 10	E14 ø 40mm ⌚ 8.000h 10
5W (≈25W)				⚡ 112mm 882.95 4000870 882955
7W (≈40W)	⚡ 120mm 882.07 4000870 882078			⚡ 122mm 882.97 4000870 882979
9W (≈50W)	⚡ 130mm 882.09 4000870 882092			⚡ 132mm 882.91 4000870 882917
11W (≈60W)	⚡ 140mm 882.11 4000870 882115			⚡ 142mm 882.90 4000870 882900
15W (≈75W)	⚡ 170mm 882.15 4000870 882153	⚡ 140mm 882.16 4000870 882160	⚡ 126mm 884.15 4000870 884157	
20W (≈100W)		⚡ 150mm 882.21 4000870 882214	137mm 884.20 4000870 884201	
25W (≈120W)		⚡ 160mm 882.24 4000870 882245	⚡ 154mm 884.25 4000870 884256	

	Warmton extra Blanc chaud extra Homelight de luxe		
	G23 ø 32mm ⌚ 10.000h 10	G24d1 ø 34mm ⌚ 10.000h 10	G24d2 ø 34mm ⌚ 10.000h 10
5W (≈25W)	⚡ 108mm 880.05 4000870 880050		
7W (≈40W)	⚡ 137mm 880.07 4000870 880074		
9W (≈50W)	⚡ 167mm 880.09 4000870 880098		
10W (≈60W)		⚡ 119mm 881.10 4000870 881101	
11W (≈60W)	⚡ 233mm 880.11 4000870 880111		
13W (≈75W)		⚡ 145mm 881.13 4000870 881132	
18W (≈100W)			⚡ 165mm 881.18 4000870 881187



	Rot Rouge Rood	Grün Vert Groen	Blau Bleu Blauw	Warmton extra Blanc chaud extra Homelight de luxe
		E27 ø 46mm ⌚ 8.000h 1		
15W (≈75W)	⚡ 128mm 880.42 4000870 880425	⚡ 128mm 880.43 4000870 880432	⚡ 128mm 880.44 4000870 880449	⚡ 128mm 880.51 new 4000870 880517



Electronic Sparadapter G23/G24d1/G24d2 8-13W Electronique éparguer des adapteur G23/G24d1/G24d2 8-13W Electronic adapter G23/G24d1/G24d2 8-13W	Umrüstsatz G23 5-11W Kit de modification G23 5- 11W Ombouwset G23 5-11W
E27 ∅ 56mm ⇅ 69mm 10	40x40x160mm 1
961.01 4000870 961018	884.00 4000870 884003



	Warmton extra Blanc chaud extra Homelight de luxe	Coolwhite Coolwhite Coolwhite
	GR8 8.000h 6	2G11 ∅ 44mm 8.000h 10
16W (≈75W)	⇅ 141mm ⇔138mm 887.16 4000870 887165	
36W (≈130W)		⇅ 411mm 881.30 4000870 881309





	<p>29 Warmton Blanc chaud Warmwit</p> <p> G10q ∅ 30mm 8.000h 6</p>	<p>29 Warmton Blanc chaud Warmwit</p> <p> 2G13 ∅ 26mm 8.000h 6</p>
32W	<p>⇅ 307mm 884.32 4000870 884324</p>	
36W		<p>⇅ 600mm 884.45 4000870 884454</p>
40W	<p>⇅ 409mm 884.40 4000870 884409</p>	



<p> Starter Universal 1x4-80W 10</p> <p>884.80 EAN 4000870 884805</p>	<p>Starter Universal 2x4-80W 6</p> <p>884.84 EAN 4000870 884843</p>	<p>Starter Turbo 18-65W 0,3 sec. 1</p> <p>884.81 EAN 4000870 884812</p>	<p>Starter Tandem/ Duo 1x4-22W 10</p> <p>884.22 EAN 4000870 884225</p>	<p>Starter Tandem/ Duo 2x4-22W 6</p> <p>884.24 EAN 4000870 884249</p>
--	--	--	---	--



	29 Warmton Blanc chaud Warmwit	33 / * 840 Coolwhite Coolwhite Coolwhite	827 Warmton extra Blanc chaud extra Homelight de luxe	29 Warmton Blanc chaud Warmwit	25 Weiß Blanc Wit	840 Coolwhite Coolwhite Coolwhite	54 Daylight Lumière du jour Daglicht	08 Schwarzlicht Lumière noire Blacklight
	G5 ∅ 16mm ⌚ 5.000h 📦 10	G5 ∅ 16mm ⌚ 5.000h 📦 1	G13 ∅ 26mm ⌚ 8.000h 📦 10	G13 ∅ 26mm ⌚ 8.000h 📦 10	G13 ∅ 26mm ⌚ 8.000h 📦 1	G13 ∅ 26mm ⌚ 8.000h 📦 10	G13 ∅ 26mm ⌚ 8.000h 📦 10	G13 ∅ 26mm ⌚ 8.000h 📦 4
4W	⇅ 136mm 885.04 4000870 885048							
6W	⇅ 212mm 885.06 4000870 885062							
8W	⇅ 288mm 885.08 4000870 885086	⇅ 288mm 885.60 4000870 885604						
10W				⇅ 330mm 885.22 4000870 885222				
13W	⇅ 517mm 885.13 4000870 885130	⇅ 517mm * 885.61 4000870 885611						
14W		⇅ 563mm 885.63 4000870 885635						
15W			⇅ 440mm 885.15 4000870 885154					
18W			⇅ 590mm 885.21 4000870 885215	⇅ 590mm 885.18 4000870 885185	⇅ 590mm 885.17 4000870 885178	⇅ 590mm 885.41 4000870 885413	⇅ 590mm 885.19 4000870 885192	⇅ 590mm 593.20 4000870 593202
21W		⇅ 849mm 885.62 4000870 885628						
30W			⇅ 895mm 885.45 4000870 885451	⇅ 895mm 885.43 4000870 885437	⇅ 895mm 885.42 4000870 885420	⇅ 900mm 885.20 4000870 885208	⇅ 895mm 885.44 4000870 885444	
35W		⇅ 1463mm 885.64 4000870 885642						
36W			⇅ 1200mm 885.49 4000870 885499	⇅ 1200mm 885.48 4000870 885482	⇅ 1200mm 885.47 4000870 885475	⇅ 1200mm 885.50 4000870 885505	⇅ 1200mm 885.36 4000870 885369	⇅ 1200mm 593.40 4000870 593400
58W			⇅ 1500mm 885.53 4000870 885536	⇅ 1500mm 885.52 4000870 885529	⇅ 1500mm 885.51 4000870 885512	⇅ 1500mm 885.54 4000870 885543	⇅ 1500mm 885.58 4000870 885581	



LED-Leuchtmittel
Ampoules LED
LED-lampen







LED
LED Lampen sind das Licht der Zukunft: Extrem lange Lebensdauer (bis zu 50.000 Stunden) und ein äußerst niedriger Stromverbrauch. Das Beste daran: Von Paulmann gibt es jetzt LED-Lampen, die in ganz normale Lampenfassungen passen!

LED
Les ampoules LED représentent l'avenir : durée de vie extrêmement longue (jusqu'à 50.000 heures) pour une consommation très faible. Et le meilleur : Paulmann propose des ampoules LED adaptées à des douilles tout à fait normales.

LED
LED lampen zijn het licht van de toekomst: extreem lange gebruiksduur (wel 50.000 uur) en een uitermate laag stroomverbruik. Het beste daaraan is: van Paulmann zijn er nu LED-lampen verkrijgbaar die in heel normale lampenfittingen passen!



	Weiß Blanc Wit	Rot Rouge Rood	Orange Orange Oranje	Gelb Jaune Geel	Grün Vert Groen	Blau Bleu Blauw	Seven Color
	GU5,3 ø 51mm ⌀ 45mm 24° ⌚ 50.000h 🔌 1	GU5,3 ø 51mm ⌀ 45mm 24° ⌚ 50.000h 🔌 1	GU5,3 ø 51mm ⌀ 45mm 24° ⌚ 50.000h 🔌 1	GU5,3 ø 51mm ⌀ 45mm 24° ⌚ 50.000h 🔌 1	GU5,3 ø 51mm ⌀ 45mm 24° ⌚ 50.000h 🔌 1	GU5,3 ø 51mm ⌀ 45mm 24° ⌚ 50.000h 🔌 1	GU5,3 ø 51mm ⌀ 45mm 24° ⌚ 50.000h 🔌 1
< 1W	280.00 4000870 280003	280.02 4000870 280027	280.23 new 4000870 280232	280.03 4000870 280034	280.04 4000870 280041	280.05 4000870 280058	280.01 4000870 280010

LED
230V



	Weiß Blanc Wit	Rot Rouge Rood	Orange Orange Oranje	Gelb Jaune Geel	Grün Vert Groen	Blau Bleu Blauw	Seven Color
	GU10 ø 51mm ⌀ 55mm 24° ⌚ 50.000h 🔌 1	GU10 ø 51mm ⌀ 55mm 24° ⌚ 50.000h 🔌 1	GU10 ø 51mm ⌀ 52mm 24° ⌚ 50.000h 🔌 1	GU10 ø 51mm ⌀ 55mm 24° ⌚ 50.000h 🔌 1	GU10 ø 51mm ⌀ 55mm 24° ⌚ 50.000h 🔌 1	GU10 ø 51mm ⌀ 55mm 24° ⌚ 50.000h 🔌 1	GU10 ø 51mm ⌀ 55mm 24° ⌚ 50.000h 🔌 1
< 1W	280.11 4000870 280119	280.07 4000870 280072	280.24 new 4000870 280249	280.08 4000870 280089	280.09 4000870 280096	280.10 4000870 280102	280.13 new 4000870 280133





Seven Color LED
Für die Seven Color LED Lampe sprechen viele gute Argumente: Sieben showreife Lichtfarben werden automatisch nacheinander erzeugt - in einer einzigen, kleinen Reflektorlampe! Äußerst niedriger Stromverbrauch und eine Lebensdauer bis zu 50.000 Stunden.

Seven Color LED
Les ampoules LED «sept couleurs» cumulent les avantages: sept tonalités lumineuses automatiquement générées l'une après l'autre dans un petit réflecteur, consommation d'énergie extrêmement faible et durée de vie jusqu'à 50.000 heures.

Seven Color LED
Er zijn veel goede argumenten voor de Seven Color LED lamp: Zeven kleuren van licht worden automatisch achter elkaar geproduceerd - in één enkele kleine, reflectorlamp! Uitermate laag stroomverbruik en een gebruiksduur van 50.000 uur.



	Seven Color	Seven Color	Weiß Blanc Wit	Seven Color	Seven Color	Weiß Blanc Wit	Seven Color
	E27 ∅ 80mm ⇄ 130mm ⌚ 50.000h 📦 1	E14 ∅ 80mm ⇄ 130mm ⌚ 50.000h 📦 1	E27 ∅ 60mm ⇄ 110mm ⌚ 50.000h 📦 1	E27 ∅ 60mm ⇄ 110mm ⌚ 50.000h 📦 1	E14 ∅ 60mm ⇄ 110mm ⌚ 50.000h 📦 1	E14 ∅ 40mm ⇄ 130mm ⌚ 50.000h 📦 1	E14 ∅ 40mm ⇄ 130mm ⌚ 50.000h 📦 1
1W	280.18 new 4000870 280188	280.19 new 4000870 280195	280.22 new 4000870 280225	280.20 new 4000870 280201	280.21 new 4000870 280218	280.16 new 4000870 280164	280.17 new 4000870 280171



	Weiß Blanc Wit	Seven Color
	E14 ∅ 50mm ⇄ 110mm 24° ⌚ 50.000h 📦 1	E14 ∅ 50mm ⇄ 110mm 24° ⌚ 50.000h 📦 1
1W	280.14 new 4000870 280140	280.15 new 4000870 280157



PAR 30

	Weiß Blanc Wit
	E27 ∅ 95mm ⇄ 95mm 38° ⌚ 50.000h 📦 1
2,5W	280.06 4000870 280065



Halogenlampen 230V
Ampoules halogènes 230V
Halogeenlampen 230V

- 496 Halogenstäbe 230V
Barettes halogène 230V
Halogeenstaven 230V
- 498 Halogenlampen 230V G9
Lampe halogène 230V G9
Halogeenlampen 230V G9
- 499 Halogenlampen 230V GU10/GZ10
Lampe halogène 230V GU10/GZ10
Halogeenlampen 230V GU10/GZ10
- 503 Halogenlampen 230V E14/E27
Lampe halogène 230V E14/E27
Halogeenlampen 230V E14/E27
- 505 Halogenlampen 230V B22d/B15d
Lampe halogène 230V B22d/B15d
Halogeenlampen 230V B22d/B15d
- 506 TIP







Satin Standard

Satin
Halogenlampen garantieren strahlendes Licht - zu strahlend für Einige. Deshalb gibt es auch die speziell satinierten Halogenleuchtmittel. Die veredelten Oberflächen sorgen für eine gleichmäßige Beleuchtung ohne Schattenbildung, das Licht ist deutlich blendungsärmer.

Satin
Les ampoules halogènes sont synonymes de lumière puissante - trop puissante d'ailleurs pour certains. C'est pourquoi nous vous proposons aussi des ampoules spéciales satinées. Leur surface dépolie assure un éclairage régulier, moins éblouissant et sans formation d'ombres.

Satin
Halogeenlampen garanderen een stralend licht - voor sommige mensen té stralend. Daarom zijn er ook speciaal gesatineerde halogeenlampen. De veredelde oppervlakken zorgen voor een gelijkmatige verlichting zonder schaduwvorming, het licht werkt duidelijk minder verblindend.



Gold
Wenn es gemütlich werden soll, zündet man Kerzen an - oder greift zu Paulmann Goldlicht. Durch speziell veredelte Glaskolben erzeugen diese Halogenlampen eine warme, entspannende Lichtatmosphäre, ganz ohne Wachsflecken.

Doré
Pour une ambiance raffinée, vous pouvez choisir d'allumer des bougies ou opter pour une ampoule Paulmann dorée. Avantage de l'ampoule: le traitement spécial du verre permet de diffuser une lumière chaleureuse, sans tâches de cire!

Goud
Als het gezellig moet zijn, steekt men kaarsen op - of neemt men Paulmann Goldlicht. Door de speciaal veredelde glaskolf produceren deze halogeenlampen een warme, ontspannende lichtatmosfeer, helemaal zonder wasvlekken.



Rosé
Das satte Grün der Zimmerpflanzen oder die warmen Rottöne erntefrischer Äpfel: Es braucht nicht viel, um das eigene Wohlbefinden durch die passenden visuellen Reize zu erhöhen. Rosé Halogenlampen intensivieren natürliche Farben und optimieren das Wohnambiente.

Rosé
Pour rehausser optiquement le vert franc des plantes d'intérieur ou les tonalités chaudes de pommes fraîchement cueillies, rien de tel que les ampoules halogènes roses. Idéales pour raviver les couleurs naturelles et optimiser l'ambiance de la pièce.

Rosé
Het verzadigde groen van kamerplanten of de warme rode kleuren van pas geoogste appels: er is niet veel voor nodig om zich nog prettiger te kunnen voelen door de passende visuele prikkels te versterken. Rose halogeenlampen intensiveren natuurlijke kleuren en optimaliseren de woonambiance.





	Klar Clair Helder	Satin Satin Satijn	Gold Dor� Goud	Klar Clair Helder	Satin Satin Satijn	Gold Dor� Goud	Ros� Ros� Roze	Klar Clair Helder	
	R7s � 12mm � 78mm � 2.000h � 10			R7s � 12mm � 117mm � 2.000h � 10			R7s � 12mm � 189mm � 2.000h � 10		
60W	834.60 4000870 834602								
	834.61 � 4000870 834619								
75W	834.70 4000870 834701								
100W	834.010 4000870 834015			834.06 4000870 834060					
	834.19 � 4000870 834190		834.17 � 4000870 834176	834.09 � 4000870 834091		834.07 � 4000870 834077			
150W	834.015 4000870 834053			834.16 4000870 834169					
	834.0159 � 4000870 004449	834.052 � 4000870 834541	834.057 � 4000870 834589	834.18 � 4000870 834183					
200W	834.020 4000870 834022			834.20 4000870 834206					
				834.209 � 4000870 004470		834.27 � 4000870 834275			
250W	834.05 � 4000870 834992			834.25 4000870 834251					
300W				834.30 4000870 834305					
				834.309 � 4000870 004494	834.302 � 4000870 834329	834.3079 � 4000870 004821	834.3019 � 4000870 004869		
500W				834.50 4000870 834503					
				834.509 � 4000870 004500		834.5079 � 4000870 007549			
1000W								834.10 � 4000870 834107	





	Klar Clair Helder
	G9 13mm 42mm 2.000h 10
40W	831.94 4000870 831946
60W	831.95 4000870 831953



Satin Standard

Satin
Halogenlampen garantieren strahlendes Licht - zu strahlend für Einige. Deshalb gibt es auch die speziell satinierten Halogenleuchtmittel. Die veredelten Oberflächen sorgen für eine gleichmäßige Beleuchtung ohne Schattenbildung, das Licht ist deutlich blendungsärmer.

Satin
Les ampoules halogènes sont synonymes de lumière puissante - trop puissante d'ailleurs pour certains. C'est pourquoi nous vous proposons aussi des ampoules spéciales satinées. Leur surface dépolie assure un éclairage régulier, moins éblouissant et sans formation d'ombres.

Satin
Halogeenlampen garanderen een stralend licht - voor sommige mensen té stralend. Daarom zijn er ook speciaal gesatineerde halogeenlampen. De veredelde oppervlakken zorgen voor een gelijkmatige verlichting zonder schaduwvorming, het licht werkt duidelijk minder verblindend.



	Satin Satin Satijn
	G9 13mm 42mm 2.000h 10
25W	831.90 4000870 831908
40W	831.91 4000870 831915
60W	831.92 4000870 831922
75W	831.93 4000870 831939



DecoPipe
DecoPipe ist wie Haute Couture für Ihre Lampen: ein edler Satin-glaszylinder schmiegt sich elegant um den Leuchtkörper und sorgt für garantiert blendfreies, weiches Licht. Macht jede Lichtquelle zu einem Designobjekt.

DecoPipe
C'est la Haute Couture du luminaire: un cylindre satiné très design, dispensant une lumière douce non éblouissante.


DecoPipe
DecoPipe is net als Haute Couture voor uw lampen: een edele satijnglaszylinder ligt elegant om de lamp en zorgt gegarandeerd voor licht dat niet verblindt. Maakt van elke lichtbron een waarlijk designobject.



	Satin Satin Satijn
	G9 23mm 90mm 1.500h 10
40W	831.96 4000870 831960



	Chrom Chrome Chroom
	GU10 51mm 52mm 50°, Alureflektor 2.000h 10
50W	836.50 4000870 836507



Maxiflood

Standard

Maxiflood

Normale Halogenlampen erzeugen nach vorne viel und nach hinten nur bunt schimmerndes Licht. Die Maxiflood hingegen verbreitet ein intensives und gleichmäßiges Licht in alle Richtungen. Tip: Bei farbigen Lampenschirmen entstehen besonders schöne Lichteffekte.

Maxiflood

Les ampoules halogènes normales dirigent une lumière forte vers l'avant et des irisations colorées vers l'arrière. La Maxiflood, en revanche, diffuse une lumière intense et régulière dans tous les sens. Notre conseil: avec des verreries de couleur, les effets lumineux sont particulièrement esthétiques.

Maxiflood

Normale halogeenlampen produceren naar voren veel licht en naar achteren slechts een gekleurd flinkerend licht. De Maxiflood daarentegen verspreidt een intensief en gelijkmatig licht naar alle richtingen. Tip: Bij gekleurde lampenkappen ontstaan bijzonder mooie lichteffecten.



	Softopal Soft-opale Softopaal
	GZ10 51mm 52mm 100°, maxiflood 1.500h 10
35W	836.09 4000870 836095
50W	836.10 4000870 836101



Xenon-Color

Halogenlicht steht für brillante Lichtverhältnisse. Die Xenon-Color Lampe setzt noch einen drauf und sorgt sogar für tageslicht-ähnliche Beleuchtung. Geeignet für alle Anwendungsbereiche, bei denen es auf farbrechte Beleuchtung ankommt.

Xenon-Color

La lumière halogène symbolise la brillance. L'ampoule Xenon-Color y ajoute une tonalité proche de la lumière du jour. Adaptée à tous les domaines d'utilisation nécessitant une restitution exacte des coloris.

Xenon-Color

Halogeenlicht betekent briljante lichtverhoudingen. De Xenon-Color lamp doet nog veel meer en zorgt zelfs voor een verlichting die net daglicht lijkt. Geschikt voor alle toepassingsgebieden, waarbij het op kleurechte verlichting aankomt.



	Chrom Chrome Chroom
	GU10 51mm 52mm 35° 1.500h 10
35W	836.07 4000870 836071
50W	836.08 4000870 836088





Deko-Akzent

Die veredelten Oberflächen der Deko-Akzent Halogenleuchtmittel bringen farbige Optik in Ihre Lichtplanung. Außerdem können die Lampen so den Farben und Oberflächen der vorhandenen Leuchten angepasst werden - ein zusätzlicher Design-Aspekt.

Déco-Akzent

Grâce à ses surfaces traitées, l'ampoule halogène Déco-Akzent permet une mise en lumière adaptée aux couleurs et à l'aspect des luminaires existants.

Deko-Akzent

De veredelde oppervlakken van de Deko-Akzent halogenlampen brengen gekleurde accenten aan in uw lichtplanning. Bovendien kunnen de halogenlampen zo aan de kleuren en het oppervlak van de bestaande lampen aangepast worden - een extra design-aspect.



	Satin Satin Satijn	Alu Alu Alu	Weiß Blanc Wit
	GU10 ø 51mm ⚡ 52mm 38° ⌚ 1.500h 📦 10		
35W		836.01 4000870 836019	836.26 new 4000870 836262
50W	836.04 4000870 836040	836.06 4000870 836064	



	Gold Doré Goud	Rot Rouge Rood	Orange Orange Oranje	Gelb Jaune Geel	Grün Vert Groen	Blau Bleu Blauw	Schwarz Noir Zwart
	GU10 ø 51mm ⚡ 52mm 38° ⌚ 1.500h 📦 10						
35W	836.03 4000870 836033	836.25 new 4000870 836255	836.24 new 4000870 836248	836.27 new 4000870 836279	836.28 new 4000870 836286	836.05 4000870 836057	836.02 4000870 836026



QPAR 111



	Silber Argent Zilver
	GU10 ø 111mm ⚗ 73mm 24°, Alureflector 2.000h 1
50W	973.53 4000870 973530
75W	974.39 new 4000870 974391



True Color
Licht an - Farbe rein! Die True Color Halogenlampen sind ideal für farbige Lichteffekte. Durch eine spezielle Beschichtung wird eine Hauptfarbe nach vorne gefiltert, während die anderen Farben des Spektrums nach hinten reflektiert werden.

True Color
La couleur au service d'effets lumineux originaux. Un revêtement spécial dirige une couleur dominante vers l'avant, les autres couleurs du spectre lumineux étant réfléchies vers l'arrière.

True Color
Licht aan - welkom kleur! De True Color halogeenlampen zijn ideaal voor gekleurde lichteffecten. Door een speciale laag wordt een hoofdkleur naar voren gefilterd, terwijl de andere kleuren van het spectrum naar achteren worden gereflecteerd.



	Rot Rouge Rood	Gelb Jaune Geel	Grün Vert Groen	Blau Bleu Blauw
	GU10 ø 51mm ⚗ 52mm 35° 1.500h 10			
50W	836.21 4000870 836217	836.22 4000870 836224	836.23 4000870 836231	836.20 4000870 836200





DecoPipe
DecoPipe ist wie Haute Couture für Ihre Lampen: ein edler Satin-
glaszylinder schmiegt sich elegant um den Leuchtkörper und sorgt für garantiert blendfreies,
weiches Licht. Macht jede Licht-
quelle zu einem Designobjekt.

DecoPipe
C'est la Haute Couture du luminaire: un cylindre satiné très design, dispensant une lumière douce non éblouissante.

DecoPipe
DecoPipe is net als Haute Couture voor uw lampen: een edele satijn-
glaszylinder licht elegant om de lamp en zorgt gegarandeerd voor licht dat niet verblindt.
Maakt van elke lichtbron een waarlijk designobject.



	Satin Satin Satijn
	GZ10 22mm 75mm 1.500h 10
35W	836.15 4000870 836156
50W	836.16 4000870 836163





Pflanzenwachstum
Pflanzen brauchen viel Licht, insbesondere wenn sie in dunkeln Wintermonaten in geschlossenen Räumen überdauern müssen. Mit speziellen Pflanzenwachstumslampen wird ausreichende Beleuchtung sichergestellt.

Pousse Plantes
Les plantes ont besoin de beaucoup de lumière et particulièrement pendant les mois d'hiver quand elles sont peu exposées à la lumière naturelle. Les ampoules pousse-plantes permettent d'apporter aux végétaux un approvisionnement suffisant en

Plantengroei
Planten hebben veel licht nodig, vooral wanneer ze de donkere wintermaanden in gesloten ruimtes moeten doorbrengen. Met speciale lampen voor de plantengroei wordt voor voldoende verlichting gezorgd.



PAR30

	Rosé Rosé Roze
	E27 ø 95mm ⚗ 95mm 30°, flood ⌚ 1.500h 1
75W	249.71 4000870 249710



PAR38

PAR30

PAR20

PAR16

PAR16

	Klar Clair Helder				
	E27 ø 122mm ⚗ 136mm 30°, flood ⌚ 1.500h 10	E27 ø 95mm ⚗ 95mm 30°, flood ⌚ 1.500h 10	E27 ø 65mm ⚗ 85mm 30°, flood ⌚ 1.500h 10	E27 ø 51mm ⚗ 75mm 30°, flood ⌚ 1.500h 10	E14 ø 51mm ⚗ 75mm 30°, flood ⌚ 1.500h 10
35W				209.35 4000870 209356	208.35 4000870 208359
50W		249.50 4000870 249505	229.50 4000870 229507	209.50 4000870 209509	208.50 4000870 208502
75W	279.75 4000870 279755	249.75 4000870 249758			
100W	279.00 4000870 279007				





	Klar Clair Helder	Matt Dépoli Mat	Satin Satin Satijn	Klar Clair Helder	Matt Dépoli Mat	Klar Clair Helder	Opal Opale Opaal
	E14 ∅ 20mm ⇅ 75mm 🕒 1.500h 📦 10	E14 ∅ 20mm ⇅ 75mm 🕒 1.500h 📦 10	E14 ∅ 23mm ⇅ 90mm 🕒 1.500h 📦 10	E27 ∅ 31mm ⇅ 90mm 🕒 2.000h 📦 10	E27 ∅ 31mm ⇅ 90mm 🕒 2.000h 📦 10	E27 ∅ 48mm ⇅ 117mm 🕒 2.000h 📦 10	E27 ∅ 48mm ⇅ 117mm 🕒 2.000h 📦 10
40W			835.80 4000870 835807				
60W			835.81 4000870 835814	835.60 4000870 835609	835.61 4000870 835616	835.78 4000870 835784	835.79 4000870 835791
75W	837.70 4000870 837702	837.71 4000870 837719		835.70 4000870 835708	835.71 4000870 835715		
100W	837.10 4000870 837108	837.11 4000870 837115		835.10 4000870 835104	835.11 4000870 835111	835.18 4000870 006771	835.19 4000870 835197
150W	837.15 4000870 837153	837.16 4000870 837160		835.50 4000870 835500	835.51 4000870 835517	835.58 4000870 835586	835.59 4000870 835593
250W	837.25 4000870 837252				835.52 4000870 835524		





	Matt Dépoli Mat	
	B15d ø 18mm ⇅ 65mm ⌚ 1.500h 10	B22d ø 48mm ⇅ 117mm ⌚ 2.000h 10
40W	839.40 4000870 839409	
60W	839.60 4000870 839607	
75W	839.70 4000870 839706	
100W	839.00 4000870 839003	835.13 4000870 835135
150W	839.15 4000870 839157	835.53 4000870 835531
250W	839.25 4000870 839256	



Glühlampen-Durchgangsprüfgerät, E14, E27, Halogenlampen Testeur d'ampoules E14, E27, ampoules halogènes Doormeetapparaat voor gloeilampen, E14, E27	
E27, E14, G9, GU10, GZ10, G4, GU5,3, GY6,35, GU4, B22d, BA15d, G5, G13, (R7s = 225)	
↗ 25 ⇄ 54 ⇅ 100mm 1	↗ 45 ⇄ 45 ⇅ 135mm 1
222 4000870 002223	225 4000870 002254





	Klar Clair Helder					
	R7s ø 10mm ⇅ 78mm 1.000h 10	R7s ø 10mm ⇅ 78mm 1.500h 25	R7s ø 10mm ⇅ 78mm 1.500h 25	R7s ø 10mm ⇅ 117mm 1.000h 10	R7s ø 10mm ⇅ 117mm 1.000h 25	R7s ø 10mm ⇅ 117mm 1.500h 25
100W		840.11 4000870 840115	830.11 4000870 830116			830.09 4000870 830093
4x100W	844.14 4000870 844144					
150W		840.16 4000870 840160	830.16 4000870 830161			
4x150W	844.24 4000870 844243					
200W					840.21 4000870 840214	830.21 4000870 830215
300W					840.31 4000870 840313	830.31 4000870 830314
4x300W				845.34 4000870 845349		
500W					840.51 4000870 840511	830.51 4000870 830512
4x500W				845.54 4000870 845547		





	Klar Clair Helder		Satin Satin Satijn	
	G9 ∅ 17,5mm ⇅ 56mm 1.500h 10	G9 ∅ 17,5mm ⇅ 56mm 1.500h 25	G9 ∅ 17,5mm ⇅ 53mm 1.500h 10	G9 ∅ 17,5mm ⇅ 56mm 1.500h 25
25W		831.71 4000870 831717		831.75 4000870 831755
3x25W			3249 4000870 032497	
35W				
3x35W				
40W		831.72 4000870 831724		831.76 4000870 831762
3x40W	831.60 4000870 831601		831.61 4000870 831618	
50W				
3x50W				
60W				831.77 4000870 831779

Chrom Chrome Chroom	Satin Satin Satijn	Chrom Chrome Chroom
GU10 ∅ 51mm ⇅ 52mm 35°, flood 1.500h 10	GU10 ∅ 51mm ⇅ 52mm 35°, flood 1.500h 4	GZ10 ∅ 51mm ⇅ 52mm 35°, flood 1.500h 10
836.36 4000870 836361		836.37 4000870 836378
3230 4000870 032305		
836.56 4000870 836569		836.57 4000870 836576
3224 4000870 032244	3223 4000870 032237	



Halogenlampen 12V/6V/24V
Lampe halogène 12V/6V/24V
Halogeenlampen 12V/6V/24V



- 510 Stiftsockel
Bi-pin
Pencontactdoos
- 514 Reflektorlampen GU4
Réflecteurs GU4
Reflectorlampen GU4
- 516 Reflektorlampen GU5,3
Réflecteurs GU5,3
Reflectorlampen GU5,3
- 525 Speziallampen
Lampes spéciales
Speciaallampen
- 526 TIP






Gold
Wenn es gemütlich werden soll, zündet man Kerzen an - oder greift zu Paulmann Goldlicht. Durch speziell veredelte Glaskolben erzeugen diese Halogenlampen eine warme, entspannende Lichtatmosphäre, ganz ohne Wachsflecken.

Doré
Pour une ambiance raffinée, vous pouvez choisir d'allumer des bougies ou opter pour une ampoule Paulmann dorée. Avantage de l'ampoule: le traitement spécial du verre permet de diffuser une lumière chaleureuse, sans tâches de cire!

Goud
Als het gezellig moet zijn, steekt men kaarsen op - of neemt men Paulmann Goldlicht. Door de speciaal veredelde glaskolf produceren deze halogeenlampen een warme, ontspannende lichtatmosfeer, helemaal zonder wasvlekken.



	Klar Clair Helder	Satin Satin Satijn	Gold Doré Goud	Rosé Rosé Roze	Klar Clair Helder	Satin Satin Satijn	Gold Doré Goud	Rosé Rosé Roze
	G4 ø 9mm ↑↓ 33mm ⌚ 2.000h 📦 10				GY6,35 ø 12mm ↑↓ 44mm ⌚ 2.000h 📦 10			
5W	831.05 4000870 831052							
	831.059 ☞ 4000870 003619	831.052 ☞ 4000870 007440	831.057 ☞ 4000870 005736					
10W	831.10 4000870 831106	831.12 4000870 831120						
	831.109 ☞ 4000870 003626	831.129 ☞ 4000870 003640	831.179 ☞ 4000870 003633					
20W	831.20 4000870 831205	831.22 4000870 831229			831.25 4000870 831250	831.33 new 4000870 831335		
	831.209 ☞ 4000870 003657	831.229 ☞ 4000870 003688	831.279 ☞ 4000870 003664	831.219 ☞ 4000870 003671	831.259 ☞ 4000870 005651		831.257 ☞ 4000870 831243	
35W	831.35 4000870 831359				831.30 4000870 831304			
					831.309 ☞ 4000870 003695	831.32 ☞ 4000870 831328	831.379 ☞ 4000870 003701	
50W					831.50 4000870 831502			
					831.509 ☞ 4000870 003732	831.529 ☞ 4000870 003763	831.579 ☞ 4000870 003749	831.519 ☞ 4000870 003756





Satin

Standard

Satin

Halogenlampen garantieren strahlendes Licht - zu strahlend für Einige. Deshalb gibt es auch die speziell satinierten Halogenleuchtmittel. Die veredelten Oberflächen sorgen für eine gleichmäßige Beleuchtung ohne Schattenbildung, das Licht ist deutlich blendungsärmer.

Satin

Les ampoules halogènes sont synonymes de lumière puissante - trop puissante d'ailleurs pour certains. C'est pourquoi nous vous proposons aussi des ampoules spéciales satinées. Leur surface dépolie assure un éclairage régulier, moins éblouissant et sans formation d'ombres.

Satin

Halogeenlampen garanderen een stralend licht - voor sommige mensen té stralend. Daarom zijn er ook speciaal gesatineerde halogeenlampen. De veredelde oppervlakken zorgen voor een gelijkmatige verlichting zonder schaduwvorming, het licht werkt duidelijk minder verblindend.



Rosé



Das satte Grün der Zimmerpflanzen oder die warmen Rottöne erntefrischer Äpfel: Es braucht nicht viel, um das eigene Wohlbefinden durch die passenden visuellen Reize zu erhöhen. Rosé Halogenlampen intensivieren natürliche Farben und optimieren das Wohnambiente.

Rosé

Pour rehausser optiquement le vert franc des plantes d'intérieur ou les tonalités chaudes de pommes fraîchement cueillies, rien de tel que les ampoules halogènes roses. Idéales pour raviver les couleurs naturelles et optimiser l'ambiance de la pièce.

Rosé

Het verzadigde groen van kamerplanten of de warme rode kleuren van pas geoogste appels: er is niet veel voor nodig om zich nog prettiger te kunnen voelen door de passende visuele prikkels te versterken. Rose halogeenlampen intensiveren natuurlijke kleuren en optimaliseren de woonambiance.



	Klar Clair Helder	
	G4 ø 9mm ⌀ 33mm ⌚ 1.500h 10	GY6,35 ø 12mm ⌀ 44mm ⌚ 1.500h 10
10W	839.10 4000870 839102	
20W	839.20 4000870 839201	
35W		839.30 4000870 839300
50W		
100W		

	Klar Clair Helder	
	G4 ø 9mm ⌀ 33mm ⌚ 2.000h 10	GY6,35 ø 12mm ⌀ 44mm ⌚ 2.000h 10
	831.26 4000870 831267	
		831.56 4000870 831564
		831.06 4000870 831069





Miniglobe
Modernes Halogenlicht und gestalterischer Anspruch: Die Miniglobe verbindet Funktionalität und Design in einem kleinen, vielseitig einsetzbaren Leuchtmittel. Passt in jeden Standard G4 Halogenfassung und wirkt auch ohne Lampenschirm durch die geschmackvolle runde Form.

Miniglobe
La lumière halogène moderne au service de l'exigence : la Miniglobe combine fonctionnalité et design dans une ampoule de petite taille pour des usages multiples. Adaptable sur toutes les douilles standard G4, elle peut rester apparente grâce à sa forme ronde stylisée.

Miniglobe
Modern halogeenlicht en vereiste vormgeving: de Miniglobe verbindt functionaliteit en design in een kleine, veelzijdig inzetbare lamp. Past in elke standaard G4 halogeenfitting en heeft ook zonder lampenkap een prachtig effect door zijn mooie ronde vorm.



	Softopal Soft-opale Softopaal	Softopal Soft-opale Softopaal	Eiskristall klar Granité clair IJskristal helder
	G4 60mm 78mm 2.000h 10	G4 45mm 65mm 2.000h 10	
10W		829.17 4000870 829172	829.14 4000870 829141
20W		829.27 4000870 829271	829.24 4000870 829240
35W	829.55 4000870 829554		





Cosyball

Modernes Halogenlicht und gestalterischer Anspruch: Die „Cosyball“ mit ihrer sanft geschwungenen Form ist hierfür der Beweis. Wie ein im Fluss erstarter Tropfen vereint sie Eleganz und Anmut - und sorgt im eingeschalteten Zustand für wohnliches Licht.

Cosyball

La lumière halogène moderne au service de l'exigence: L'ampoule «Cosyball» avec sa forme dynamique et décorative en est la parfaite illustration. Son esthétique particulièrement décorative permet de créer des ambiances personnalisées.

Cosyball

Modern halogeenlicht en een design vormgeving: De “Cosyball” met haar zacht gebogen vorm is hiervoor het bewijs. Net als een druppel die in zijn vloeiende beweging verstarde is, is ze tegelijk elegant en gratieus en zorgt ze voor een behaaglijk licht als ze ingeschakeld is.



	Softopal Soft-opale Softopaal
	G4 45mm 89mm 2.000h 10
20W	829.31 4000870 829318



Cosylight

Die Form dieser sanft geschwungenen Halogenlampe erinnert an Kerzenlicht in einem zarten Windhauch. Hinter dem blendfrei opalen Glaskörper verbirgt sich moderne Halogenlicht-technik. Passt in jede Standard G4 Halogenfassung.

Cosylight

Adaptable sur douille standard G4, cette ampoule halogène au verre opale non éblouissant a une forme souple, rappelant la flamme d'une bougie.

Cosylight

De vorm van deze zacht gebogen halogeenlamp herinnert aan kaarslicht in een zacht windvlaagje. Achter het niet verblindende opaalglas gaat moderne halogeenlicht techniek verborgen. Past in elke standaard G4 halogeenfitting.



	Softopal Soft-opale Softopaal
	G4 35mm 120mm 2.000h 10
20W	829.43 4000870 829431





	Silber Argent Zilver	
	GU4 ø 35mm ⌀ 35mm ⌚ 1.500h 📦 10	GU4 ø 35mm ⌀ 35mm ⌚ 2.000h 📦 10
5W	30°, flood 838.09 € 4000870 838099	
10W		30°, flood 838.19 € 4000870 838198
20W		30°, FTD flood 8838.299 € 4000870 008478
35W		30°, FTH flood 8838.399 € 4000870 008485



	Security	Security
	Silber Argent Zilver	
	GU4 ø 35mm ⌀ 35mm ⌚ 2.000h 📦 25	GU4 ø 35mm ⌀ 38mm ⌚ 2.000h 📦 10
	30°, FTD flood 822.20 € 4000870 822203	30°, FTD flood 822.21 € 4000870 822210
	30°, FTH flood 822.30 € 4000870 822302	30°, FTH flood 822.31 € 4000870 822319



	Maxiflood
	Softopal Soft-opale Softopaal
	GU4 ø 35mm ⌀ 35mm ⌚ 1.500h 📦 10
	100°, maxiflood 822.22 € 4000870 822227
	100°, maxiflood 822.23 € 4000870 822234



	Juwel
	Satin Satijn
	GU4 ø 35mm ⌀ 35mm ⌚ 2.000h 📦 10
	30°, FTD flood 838.21 € 4000870 838211
	30°, FTH flood 838.31 € 4000870 838310

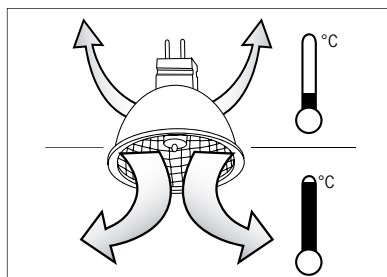


	Gold Doré Goud
	GU4 ø 35mm ⌀ 35mm ⌚ 2.000h 📦 10
20W	30°, FTD flood 8838.297 € 4000870 005538
35W	30°, FTH flood 8838.397 € 4000870 005590



	Akzent	Akzent	Akzent	Akzent
	Alu Alu Alu	Silber Argent Zilver	Gold Doré Goud	Schwarz Noir Zwart
	GU4 ø 35mm ⌀ 35mm ⌚ 2.000h 📦 10			
20W	30°, FTD flood 822.26 € 4000870 822265	30°, FTD flood 822.29 € 4000870 822296	30°, FTD flood 822.27 € 4000870 822272	30°, FTD flood 822.24 € 4000870 822241
35W	30°, FTH flood 822.33 € 4000870 822333	30°, FTH flood 822.39 € 4000870 822395		30°, FTH flood 822.32 € 4000870 822326





Security
Halogenlicht ist brillant, lichtstark - und sehr heiß. Die Security Lampe sorgt durch eine spezielle Beschichtung für Sicherheit: 80 Prozent der Strahlungswärme wird nach vorne abgeleitet. Ideal für Einbauleuchten: Hinter der Decke liegende Dämmmaterialien sind nicht gefährdet.

Security
La lumière halogène est brillante, puissante et dégage une chaleur élevée. Le revêtement spécial de l'ampoule Security permet d'évacuer 80% de la chaleur vers l'avant. Idéal pour les encastrés: les supports d'installation sont préservés.

Security
Halogenlicht is briljant, sterk – en heel heet. De Security lamp zorgt door een speciale deklaag voor veiligheid: 80 procent van de stralingswarmte wordt naar voren afgeleid. Ideaal voor inbouwlampen: achter het plafond liggende isolatiematerialen zijn niet in gevaar.



Maxiflood

Standard

Maxiflood
Normale Halogenlampen erzeugen nach vorne viel und nach hinten nur bunt schimmerndes Licht. Die Maxiflood hingegen verbreitet ein intensives und gleichmäßiges Licht in alle Richtungen. Tip: Bei farbigen Lampenschirmen entstehen besonders schöne Lichteffekte.

Maxiflood
Les ampoules halogènes normales dirigent une lumière forte vers l'avant et des irisations colorées vers l'arrière. La Maxiflood, en revanche, diffuse une lumière intense et régulière dans tous les sens. Notre conseil: avec des verreries de couleur, les effets lumineux sont particulièrement esthétiques.

Maxiflood
Normale halogeenlampen produceren naar voren veel licht en naar achteren slechts een gekleurd flikkerend licht. De Maxiflood daarentegen verspreidt een intensief en gelijkmatig licht naar alle richtingen. Tip: Bij gekleurde lampenkappen ontstaan bijzonder mooie lichteffecten.



Juwel
Die Lampe für das besondere Lichterlebnis. In der satinierten Variante werden brillantes Halogenlicht nach vorne und satinfarben schimmernde Reflexionen nach hinten abgegeben.

Joyau
Une ampoule pour des effets lumineux originaux. Dans la variante satinée, la lumière brillante est dirigée vers l'avant, des reflets lumineux vers l'arrière.

Juwel
De lamp voor een bijzondere lichtbelevens. In de gesatinerde variant wordt briljant halogenlicht naar voren en worden satijnkleurige glanzende lichteffecten naar achteren afgegeven.



Gold
Wenn es gemütlich werden soll, zündet man Kerzen an - oder greift zu Paulmann Goldlicht. Durch speziell veredelte Glaskolben erzeugen diese Halogenlampen eine warme, entspannende Lichtatmosphäre, ganz ohne Wachsflecken.

Doré
Pour une ambiance raffinée, vous pouvez choisir d'allumer des bougies ou opter pour une ampoule Paulmann dorée. Avantage de l'ampoule: le traitement spécial du verre permet de diffuser une lumière chaleureuse, sans tâches de cire!

Goud
Als het gezellig moet zijn, steekt men kaarsen op - of neemt men Paulmann Goldlicht. Door de speciaal veredelde glaskolf produceren deze halogeenlampen een warme, ontspannende lichtatmosfeer, helemaal zonder wasvlekken.



Akzent
„Akzent“ steht für das entscheidende Mehr an gestalterischem Detail. Während herkömmliche Reflektorlampen aus einiger Entfernung nur blass und grau wirken, strahlt die „Akzent“-Lampe in vielen Farben, passend zur jeweiligen Leuchte.

Akzent
«Akzent» constitue la solution pour les éclairages accentués. Une lumière plus concentrée que sur les réflecteurs dichroïques traditionnels (100% de lumière vers l'avant). Existe en de nombreuses finitions extérieures permettant une harmonisation avec tous types de luminaires.

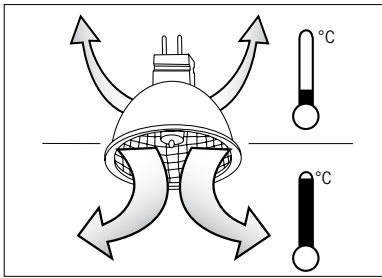
Akzent
„Akzent“ valt op door extra details in vormgeving. Terwijl gebruikelijke reflectorlampen vanaf een kleine afstand een grijze en onopvallende indruk maken, straalt „Akzent“ in vele kleuren, passend bij de afzonderlijke lamp.





	Silber Argent Zilver		
	GU5,3 Ø 51mm ⌀ 45mm 4.000h 10		
10W		38° 838.23 new 4000870 838235	
		38° 838.22 new 4000870 838228	
20W		38°, BAB flood 8833.29 4000870 008034	60°FNVsuperflood 8833.25 4000870 008522
	10°, ESX spot 8833.209 4000870 003152	38°, BAB flood 8833.299 4000870 003176	
35W		38°, FMW flood 8833.39 4000870 008065	
	10°, FRB spot 8833.309 4000870 003183	38°, FMW flood 8833.399 4000870 003206	60°FNVsuperflood 8833.35 4000870 008515
50W		38°, EXN flood 8833.59 4000870 008096	
	10°, EXT spot 8833.509 4000870 003213	38°, EXN flood 8833.599 4000870 003237	60°FNVsuperflood 8833.559 4000870 003244





Security

Halogenlicht ist brillant, lichtstark - und sehr heiß. Die Security Lampe sorgt durch eine spezielle Beschichtung für Sicherheit: 80 Prozent der Strahlungswärme wird nach vorne abgeleitet. Ideal für Einbauleuchten: Hinter der Decke liegende Dämmmaterialien sind nicht gefährdet.

Security

La lumière halogène est brillante, puissante et dégage une chaleur élevée. Le revêtement spécial de l'ampoule Security permet d'évacuer 80% de la chaleur vers l'avant. Idéal pour les encastrés: les supports d'installation sont préservés.

Security

Halogenlicht is briljant, sterk - en heel heet. De Security lamp zorgt door een speciale deklaag voor veiligheid: 80 procent van de stralingswarmte wordt naar voren afgeleid. Ideaal voor inbouwlampen: achter het plafond liggende isolatiematerialen zijn niet in gevaar.



Security



	Silber Argent Zilver		
	GU5,3 ∅ 51mm ⇄ 45mm 🕒 2.000h 📦 25	GU5,3 ∅ 51mm ⇄ 45mm 🕒 4.000h 📦 10	
20W	38°, BAB flood 832.20 4000870 832202	38°, BAB flood 832.21 4000870 832219	
35W	38°, FMW flood 832.30 4000870 832301	38°, FMW flood 832.31 4000870 832318	
50W	38°, EXN flood 832.50 4000870 832509	38°, EXN flood 832.51 4000870 832516	



Hightec

Glühlampen halten durchschnittlich 1.000 Stunden, die Hightec Halogenlampe hingegen hält bis zu 10.000 Stunden - ein Beispiel an Wirtschaftlichkeit. Eine spezielle Fertigung sorgt für das brillante, lebenslang gleichbleibende Licht und präzise Lichtverteilung.

High-tec

A titre de comparaison, les ampoules à incandescence ont une durée de vie moyenne de 1.000 heures. L'ampoule halogène Hightec va jusqu'à 10.000 heures. Une finition spéciale assure une lumière brillante et précise jusqu'en fin de vie.

Hightec

Gloeilampen branden gemiddeld 1.000 uur, de Hightec halogeenlamp daarentegen brandt 10.000 uur - een voorbeeld voor zuinigheid. Een speciale productie zorgt voor het briljante, levenslang gelijkblijvende licht en voor een nauwkeurige lichtverdeling.




Hightec



	Silber Argent Zilver		
	GU5,3 ∅ 51mm ⇄ 45mm 🕒 5.000h 📦 10	GU5,3 ∅ 51mm ⇄ 45mm 🕒 10.000h 📦 10	
20W	38°, BAB flood 823.29 4000870 823293		
35W	38°, FMW flood 823.39 4000870 823392	36°, FMW flood 823.93 4000870 823934	
50W	38°, EXN flood 823.59 4000870 823590	36°, EXN flood 823.95 4000870 823958	





Maxiflood

Maxiflood
Normale Halogenlampen erzeugen nach vorne viel und nach hinten nur bunt schimmerndes Licht. Die Maxiflood hingegen verbreitet ein intensives und gleichmäßiges Licht in alle Richtungen. Tip: Bei farbigen Lampenschirmen entstehen besonders schöne Lichteffekte.

Standard

Maxiflood
Les ampoules halogènes normales dirigent une lumière forte vers l'avant et des irisations colorées vers l'arrière. La Maxiflood, en revanche, diffuse une lumière intense et régulière dans tous les sens. Notre conseil: avec des verreries de couleur, les effets lumineux sont particulièrement esthétiques.

Maxiflood
Normale halogeenlampen produceren naar voren veel licht en naar achteren slechts een gekleurd flinkerend licht. De Maxiflood daarentegen verspreidt een intensief en gelijkmatig licht naar alle richtingen. Tip: Bij gekleurde lampenkapen ontstaan bijzonder mooie lichteffecten.



	Softopal Soft-opale Softopaal	
	GU5,3 ø 51mm ⌀ 45mm 2.000h 10	GU5,3 ø 51mm ⌀ 45mm 4.000h 10
20W	100°, maxiflood 832.92 € 4000870 832929	100°, maxiflood 832.22 € 4000870 832226
35W	100°, maxiflood 832.93 € 4000870 832936	100°, maxiflood 832.32 € 4000870 832325
50W		100°, maxiflood 832.52 € 4000870 832523



Satin

Halogenlampen garanderen strahlendes Licht - zu strahlend für Einige. Deshalb gibt es auch die speziell satinierten Halogenleuchtmittel. Die veredelten Oberflächen sorgen für eine gleichmäßige Beleuchtung ohne Schattenbildung, das Licht ist deutlich blendungsärmer.

Satin

Les ampoules halogènes sont synonymes de lumière puissante - trop puissante d'ailleurs pour certains. C'est pourquoi nous vous proposons aussi des ampoules spéciales satinées. Leur surface dépolie assure un éclairage régulier, moins éblouissant et sans formation d'ombres.

Satin

Halogeenlampen garanderen een stralend licht - voor sommige mensen té stralend. Daarom zijn er ook speciaal gesatineerde halogeenlampen. De veredelde oppervlakken zorgen voor een gelijkmatige verlichting zonder schaduwvorming, het licht werkt duidelijk minder verblindend.



	Matt Dépoli Mat	
	GU5,3 ø 51mm ⌀ 45mm 4.000h 10	
20W	38°, BAB flood 830.28 € 4000870 830284	
35W	38°, FMW flood 830.38 € 4000870 830383	
50W	38°, EXN flood 830.58 € 4000870 830581	



Gold
Wenn es gemütlich werden soll, zündet man Kerzen an - oder greift zu Paulmann Goldlicht. Durch speziell veredelte Glaskolben erzeugen diese Halogenlampen eine warme, entspannende Lichtatmosphäre, ganz ohne Wachsflecken.

Doré
Pour une ambiance raffinée, vous pouvez choisir d'allumer des bougies ou opter pour une ampoule Paulmann dorée. Avantage de l'ampoule: le traitement spécial du verre permet de diffuser une lumière chaleureuse, sans tâches de cire!

Goud
Als het gezellig moet zijn, steekt men kaarsen op - of neemt men Paulmann Goldlicht. Door de speciaal veredelde glaskolf produceren deze halogeenlampen een warme, ontspannende lichtatmosfeer, helemaal zonder wasvlekken.



	Gold Doré Goud
	GU5,3 51mm 45mm 2.000h 10
10W	38°, flood 833.197 4000870 007457
20W	38°, BAB flood 8833.297 4000870 008188
35W	38°, FMW flood 8833.397 4000870 008218
50W	38°, EXN flood 8833.597 4000870 008249



Rosé
Das satte Grün der Zimmerpflanzen oder die warmen Rottöne erntefrischer Äpfel: Es braucht nicht viel, um das eigene Wohlbefinden durch die passenden visuellen Reize zu erhöhen. Rosé Halogenlampen intensivieren natürliche Farben und optimieren das Wohnambiente.

Rosé
Pour rehausser optiquement le vert franc des plantes d'intérieur ou les tonalités chaudes de pommes fraîchement cueillies, rien de tel que les ampoules halogènes roses. Idéales pour raviver les couleurs naturelles et optimiser l'ambiance de la pièce.

Rosé
Het verzadigde groen van kamerplanten of de warme rode kleuren van pas geoogste appels: er is niet veel voor nodig om zich nog prettiger te kunnen voelen door de passende visuele prikkels te versterken. Rose halogeenlampen intensiveren natuurlijke kleuren en optimaliseren de woonambiance.



	Rosé Rosé Roze
	GU5,3 51mm 45mm 4.000h 10
20W	38°, BAB flood 8833.291 4000870 008294
35W	38°, FMW flood 8833.391 4000870 008324
50W	38°, EXN flood 8833.591 4000870 008355






Juwel
Die Lampe für das besondere Lichterlebnis. In der satinierten Variante werden brillantes Halogenlicht nach vorne und satinfarben schimmernde Reflexionen nach hinten abgegeben.

Joyau
Une ampoule pour des effets lumineux originaux. Dans la variante satinée, la lumière brillante est dirigée vers l'avant, des reflets lumineux vers l'arrière.

Juwel
De lamp voor een bijzondere lichtbelevnis. In de gesatineeerde variant wordt briljant halogeenlicht naar voren en worden satijnkleurige glanzende lichteffecten naar achteren afgegeven.



	Silber Argent Zilver	Gold Doré Goud
	GU5,3 ø 51mm ⌀ 45mm ⌚ 4.000h 📦 10	
20W	38°, BAB flood 833.21 ☑ 4000870 833216	38°, BAB flood 833.27 ☑ 4000870 833278
35W	38°, FMW flood 833.31 ☑ 4000870 833315	38°, FMW flood 833.37 ☑ 4000870 833377
50W	38°, EXN flood 833.51 ☑ 4000870 833513	38°, EXN flood 833.57 ☑ 4000870 833575



Xenon-Color
Halogenlicht steht für brillante Lichtverhältnisse. Die Xenon-Color Lampe setzt noch einen drauf und sorgt sogar für tageslicht-ähnliche Beleuchtung. Geeignet für alle Anwendungsbereiche, bei denen es auf farbechte Beleuchtung ankommt.

Xenon-Color
La lumière halogène symbolise la brillance. L'ampoule Xenon-Color y ajoute une tonalité proche de la lumière du jour. Adaptée à tous les domaines d'utilisation nécessitant une restitution exacte des coloris.

Xenon-Color
Halogeenlicht betekent briljante lichtverhoudingen. De Xenon-Color lamp doet nog veel meer en zorgt zelfs voor een verlichting die net daglicht lijkt. Geschikt voor alle toepassingsgebieden, waarbij het op kleurechte verlichting aankomt.



	Silber Argent Zilver
	GU5,3 ø 51mm ⌀ 45mm ⌚ 4.000h 📦 10
50W	36°, EXN flood 833.07 ☑ 4000870 833070



Akzent
„Akzent“ steht für das entscheidende Mehr an gestalterischem Detail. Während herkömmliche Reflektorlampen aus einiger Entfernung nur blass und grau wirken, strahlt die „Akzent“-Lampe in vielen Farben, passend zur jeweiligen Leuchte.

Akzent
«Akzent» constitue la solution pour les éclairages accentués. Une lumière plus concentrée que sur les réflecteurs dichroïques traditionnels (100% de lumière vers l'avant). Existe en de nombreuses finitions extérieures permettant une harmonisation avec tous types de luminaires.

Akzent
“Akzent” valt op door extra details in vormgeving. Terwijl gebruikelijke reflectorlampen vanaf een kleine afstand een grijze en onopvallende indruk maken, straalt “Akzent” in vele kleuren, passend bij de afzonderlijke lamp.



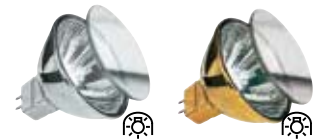
	Alu Alu Alu	Chrom Chrome Chroom	Gold Doré Goud	Weiß Blanc Wit	Schwarz Noir Zwart
	GU5,3 51mm 45mm 4.000h 10				
20W	38°, BAB flood 832.28 4000870 832288	38°, BAB flood 832.29 4000870 832295	38°, BAB flood 832.27 4000870 832271	38°, BAB flood 832.26 4000870 832264	38°, BAB flood 832.24 4000870 832240
35W	38°, FMW flood 832.38 4000870 832387	38°, FMW flood 832.39 4000870 832394	38°, FMW flood 832.37 4000870 832370	38°, FMW flood 832.36 4000870 832363	38°, FMW flood 832.34 4000870 832349
50W	38°, EXN flood 832.58 4000870 832585	38°, EXN flood 832.59 4000870 832592	38°, EXN flood 832.57 4000870 832578	38°, EXN flood 832.56 4000870 832561	38°, EXN flood 832.54 4000870 832547



Deko - Akzent
Die veredelten Oberflächen der Deko Akzent Halogenleuchtmittel bringen farbige Optik in Ihre Lichtplanung. Außerdem können die Lampen so den Farben und Oberflächen der vorhandenen Leuchten angepasst werden - ein zusätzlicher Design-Aspekt.

Déco - Akzent
Grâce à ses surfaces traitées, l'ampoule halogène Déco Akzent permet une mise en lumière adaptée aux couleurs et à l'aspect des luminaires existants.

Deko - Akzent
De veredelde oppervlakken van de Deko Akzent halogeenlampen brengen gekleurde accenten aan in uw lichtplanning. Bovendien kunnen de halogeenlampen zo aan de kleuren en het oppervlak van de bestaande lampen aangepast worden - een extra design-aspect.



	Vollchrom Chrome total Chroom	Vollgold Doré total Goud
	GU5,3 51mm 45mm 4.000h 10	
35W	38°, FMW 832.63 4000870 832639	38°, FMW 832.73 4000870 832738





Happy Color
Die Happy Color machen ihrem Namen alle Ehre: Sie bringen Kinderzimmer zum Leuchten und die Augen der Kleinen zum Strahlen. Moderne Halogenlampen in einer bunten Verpackung für poppige Lichtstimmung und farbenfrohe Gestaltungsvielfalt.

Happy Color
Les ampoules Happy Color font honneur à leur nom: présentées dans un emballage coloré, ces ampoules halogènes modernes permettent de créer une ambiance pétillante particulièrement adaptée aux chambres d'enfants.

Happy Color
De Happy Color lampen doen hun naam alle eer aan: ze laten kinderkamers schitteren en kinderogen stralen. Moderne halogeenlampen in een gekleurde verpakking voor vrolijke lichtstemmingen en een kleurrijke vormgeving.




	Weiß Blanc Wit	Rot Rouge Rood	Gelb Jaune Geel	Grün Vert Groen	Blau Bleu Blauw
	GU5,3 51mm 45mm 4.000h 10				
20W	38°, BAB flood 8833.269 4000870 005958	38°, BAB flood 8833.219 4000870 005910	38°, BAB flood 8833.229 4000870 005927	38°, BAB flood 8833.239 4000870 005934	38°, BAB flood 8833.249 4000870 005941
35W	38°, FMW flood 8833.369 4000870 006054	38°, FMW flood 8833.319 4000870 005965	38°, FMW flood 8833.329 4000870 005972	38°, FMW flood 8833.339 4000870 006030	38°, FMW flood 8833.349 4000870 009833



True Color
Licht an - Farbe rein! Die True Color Halogenlampen sind ideal für farbige Lichteffekte. Durch eine spezielle Beschichtung wird eine Hauptfarbe nach vorne gefiltert, während die anderen Farben des Spektrums nach hinten reflektiert werden.

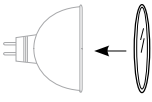
True Color
La couleur au service d'effets lumineux originaux. Un revêtement spécial dirige une couleur dominante vers l'avant, les autres couleurs du spectre lumineux étant réfléchies vers l'arrière.

True Color
Licht aan - welkom kleur! De True Color halogeenlampen zijn ideaal voor gekleurde lichteffecten. Door een speciale laag wordt een hoofdkleur naar voren gefilterd, terwijl de andere kleuren van het spectrum naar achteren worden gereflecteerd.



	Rot Rouge Rood	Gelb Jaune Geel	Grün Vert Groen	Blau Bleu Blauw
	GU5,3 51mm 45mm 2.000h 10			
35W	38°, FMW 833.41 4000870 833414	38°, FMW 833.42 4000870 833421	38°, FMW 833.43 4000870 833438	38°, FMW 833.44 4000870 833445



Rot Rouge Rood	Gelb Jaune Geel	Grün Vert Groen	Blau Bleu Blauw
Disco-Vorsatzscheibe, mit Schmuckring Filtre disco avec anneau de fixation Disco-voorzettschijf, met sierring ∅ 51mm 5			
833.91 4000870 833919	833.92 4000870 833926	833.93 4000870 833933	833.94 4000870 833940



Quadro
Das Paulmann-exklusive Quadro Halogenleuchtmittel wagt die Quadratur des Kreises: Die viereckige Form setzt neue Akzente bei der Lichtplanung. Ein Design-Mittelpunkt Ihres Wohnambientes!

Quadro
L'ampoule halogène Quadro - exclusivité Paulmann - réalise la quadrature du cercle: la forme carrée apporte une nouvelle dimension aux jeux de lumière et attire le regard.

Quadro
Quadro, de exclusieve halogeenlamp van Paulmann - waagt het onmogelijke: de vierhoekige vorm plaatst nieuwe accenten bij de lichtplanning. Een design-middelpunt van uw woonomgeving!




	Silber Argent Zilver
	GU5,3 ∅ 37mm 45mm 1.500h 10
20W	60°, flood 833.45 4000870 833452
35W	60°, flood 833.46 4000870 833469



Hexagonal
Wer sagt, dass Lampen immer rund sein müssen? Mit gleich sechs Kanten setzt das Paulmann-exklusive Hexagonal Leuchtmittel Design-Akzente ohne anzuecken. Bringt ganz neue Aspekte in die Lichtgestaltung der eigenen vier Wände.

Hexagonal
Pourquoi se limiter aux ampoules rondes? Avec ses six côtés, l'ampoule Hexagonale exclusivité Paulmann présente un design original et offre de nouvelles possibilités pour éclairer son intérieur.

Hexagonaal
Wie zegt dat lampen altijd rond moeten zijn? Met wel 6 vlakken plaatst het exclusieve hexagonale lampendesign van Paulmann nieuwe, hoekachtige accenten. Zorgt voor geheel nieuwe aspecten in de lichtvormgeving van uw huis.



	Silber Argent Zilver
	GU5,3 ∅ 51mm 45mm 1.500h 10
20W	60°, flood 833.47 4000870 833476
35W	60°, flood 833.48 4000870 833483





Decozylander

Der Deko-Glaszylinder dieser Halogenlampe verringert die Lichtblendung und setzt attraktive Design-Akzente. Nur 20% der Strahlungswärme entweicht nach hinten - ideal für Einbauleuchten: Hinter der Decke liegende Dämmmaterialien sind nicht gefährdet. Passt in jede Standard Einbauleuchte!

Déco-cylindre

Le verre déco-cylindre de cette ampoule halogène diminue l'éblouissement et permet de créer des contrastes lumineux. Seulement 20% de la chaleur est évacuée vers l'arrière: idéal pour tous les encastrés standard.

Decocilinder

De deco-glascilinder van deze halogeenlamp zorgt ervoor dat het licht niet verblindend werkt en plaatst attractieve design-accenten. Slecht 20% van de stralingswarmte straalt naar achteren uit - ideaal voor inbouwlampen: achter het plafond liggende isolatiematerialen zijn niet in gevaar. Past in elke standaard inbouwlamp!



	Satin Satin Satijn	Krokoeis gold Givré doré Craquelé goud	Blau Bleu Blauw
	GU5,3 51mm 75mm 2.000h 10		
20W	38°, BAB flood 988.26 4000870 988268	38°, BAB flood 988.21 4000870 988213	38°, BAB flood 988.05 4000870 988053
35W	38°, FMW flood 988.36 4000870 988367		
50W	38°, EXN flood 988.56 4000870 988565		





	Silber Argent Zilver
	G53 ø 111mm ⇄ 54mm 2.000h 1
20W	
50W	24° 830.209 4000870 004357
55W	
75W	24° 830.309 4000870 004364



	Silber Argent Zilver
	G4 ø 48mm ⇄ 36mm 2.000h 10
	8° 830.299 4000870 004340



	Klar Clair Helder
	P14,5s ø 10mm ⇄ 60mm 1.500h 1
	832.55 4000870 832554



Glühlampen-Durchgangsprüfgerät, E14, E27, Halogenlampen Testeur d'ampoules E14, E27, ampoules halogènes Doormetapparaat voor gloeilampen, E14, E27	
E27, E14, G9, GU10, GZ10, G4, GU5,3, GY6,35, GU4, B22d, BA15d, G5, G13, (R7s = 225)	
ø 25 ⇄ 54 ⇄ 100mm 1	ø 45 ⇄ 45 ⇄ 135mm 1
222 4000870 002223	225 4000870 002254





	Klar Clair Helder			Satin Satin Satijn			Klar Clair Helder		
	G4 ∅ 9mm ⇅ 33mm ⌚ 1.000h 10	G4 ∅ 9mm ⇅ 33mm ⌚ 1.000h 25	G4 ∅ 9mm ⇅ 33mm ⌚ 1.500h 25	G4 ∅ 9mm ⇅ 33mm ⌚ 1.000h 10	G4 ∅ 9mm ⇅ 33mm ⌚ 1.000h 25	GY6,35 ∅ 12mm ⇅ 44mm ⌚ 1.000h 10	GY6,35 ∅ 12mm ⇅ 44mm ⌚ 1.000h 25	GY6,35 ∅ 12mm ⇅ 44mm ⌚ 1.500h 25	
10W		840.10 4000870 840108	830.10 4000870 830109		843.93 4000870 843932				
4x10W	843.14 4000870 843147			843.91 4000870 843918					
20W		840.20 4000870 840207	830.20 4000870 830208		843.94 4000870 843949				
4x20W	843.24 4000870 843246			843.92 4000870 843925					
35W					843.95 4000870 843956	840.30 4000870 840306	830.30 4000870 830307		
4x35W						843.34 4000870 843345			
50W						840.50 4000870 840504	830.50 4000870 830505		
4x50W						843.54 4000870 843543			





	Silber Argent Zilver		
	GU4 ∅ 35mm ⇅ 35mm ⌚ 1.000h 📦 10	GU4 ∅ 35mm ⇅ 35mm ⌚ 1.000h 📦 25	GU4 ∅ 35mm ⇅ 35mm ⌚ 1.500h 📦 25
20W		30°, FTD flood 840.27 4000870 840276	30°, FTD flood 830.27 4000870 830277
4x20W	30°, FTD flood 842.14 4000870 842140		
35W		30°, FTH flood 840.37 4000870 840375	30°, FTH flood 830.37 4000870 830376
4x35W			
50W			
4x50W			

	Silber Argent Zilver			
	GU5,3 ∅ 51mm ⇅ 45mm ⌚ 1.000h 📦 10	GU5,3 ∅ 51mm ⇅ 45mm ⌚ 1.000h 📦 20	GU5,3 ∅ 51mm ⇅ 45mm ⌚ 2.000h 📦 25	GU5,3 ∅ 51mm ⇅ 45mm ⌚ 2.000h 📦 25
		38°, BAB flood 840.26 4000870 840269	38°, BAB flood 830.26 4000870 830260	38°, BAB flood 830.25 4000870 830253
	38°, BAB flood 842.24 4000870 842249			
		38°, FMW flood 840.36 4000870 840368	38°, FMW flood 830.36 4000870 830369	38°, FMW flood 830.35 4000870 830352
	38°, FMW flood 842.34 4000870 842348			
		38°, EXN flood 840.56 4000870 840566	38°, EXN flood 830.56 4000870 830567	38°, EXN flood 830.55 4000870 830550
	38°, EXN flood 842.54 4000870 842546			





Paulmann Shopkonzepte liefern den kompetenten Verkaufsberater gleich mit: Die gesamte Warenpräsentation ist darauf ausgelegt, Information, Produktauswahl und Kaufentscheidung Ihres Kunden proaktiv zu begleiten. So sorgt die aufwändige Produktpräsentation für einen ersten Kaufanreiz und führt intuitiv auf das Warenangebot zu. Bei der Produktauswahl helfen reich bebilderte, vollfarbige Verpackungen und Informationstafeln. Innovativ auch das Raumnutzungskonzept: Die optimierten Verpackungen sorgen für eine größtmögliche Produktvielfalt am Point of sale und damit auch für eine erhöhte Produktivität Ihrer Fläche. Für weitere Informationen steht Ihnen Ihr Kundenberater gerne zur Verfügung.

Les concepts Paulmann pour les magasins sont de véritables conseillers de vente très compétents : Toute la présentation des articles est étudiée pour donner à vos clients des informations et un large choix de produits et les aider activement dans leur décision d'achat. Ainsi, l'excellente présentation des produits stimule le désir initial d'achat et amène intuitivement à regarder l'ensemble des produits proposés. Les emballages très illustrés et colorés ainsi que les tableaux d'informations aident à choisir les produits. Le concept d'utilisation de l'espace est également innovant : Les emballages optimisés assurent une variété maximale de produits sur le point de vente et de ce fait également un meilleur rendement de votre surface commerciale. Notre équipe de conseillers commerciaux se tient à votre disposition pour toute information complémentaire.

Paulmann Shopconcepten leveren de competente verkoopadviseur meteen mee: De hele productpresentatie is ervoor geconcentreerd om de informatie, productkeuze en de aankoopbeslissing van uw klanten pro-actief te begeleiden. Door deze presentatie worden de klanten aangespoord om te kopen en intuïtief naar ons productassortiment geleid. Bij de productkeuze zijn de gekleurde verpakkingen met de vele foto's en ook de informatieborden heel behulpzaam. Innovatief is ook het concept voor de verkoopruimte: De geoptimaliseerde verpakkingen zorgen in uw point of sale voor een zo groot mogelijke verscheidenheid aan producten en dus ook voor een hogere productiviteit van uw verkoopoppervlak. Voor verdere informatie staat onze klantenadviseur u graag te woord.

Raumausleuchtung
Eclairage d'intérieur
Kamerverlichting

Trafoauslastung
Utilisation à pleine charge du transformateur
Trafobelasting

Wieviel Leistung wird benötigt, um einen Raum auszuleuchten?
Quelle puissance faut-il pour éclairer une pièce ?
Hoeveel vermogen is nodig, om een kamer te verlichten?


Wie können Trafos mit zulässiger Auslastung bestückt werden?
Comment les transformateurs peuvent-ils offrir la capacité autorisée d'utilisation à pleine charge ?
Hoe kunnen trafo's optimaal gebruikt worden?

Raumgröße Dimension de la pièce Kamer grootte	Sehr helles Licht Lumière très claire Zeer helder licht	Helles Licht Lumière claire Helder licht	Gemütliches Licht Lumière confortable Gezellig licht
m ²	≈ 500 lux	≈ 300 lux	≈ 150 lux
<6 m ²	150 W	105 W	60 W
8 m ²	200 W	140 W	80 W
10 m ²	250 W	175 W	100 W
12 m ²	300 W	210 W	120 W
16 m ²	400 W	280 W	160 W
20 m ²	500 W	350 W	200 W
25 m ²	600 W	420 W	240 W
30 m ²	700 W	490 W	280 W

Hinweis: Die Leuchten-Empfehlungen in den Beispielen bilden die Grundbeleuchtung einzelner Zimmer. Diese wird durch weitere Lichtquellen, wie zum Beispiel Tischleuchten im Wohnzimmer, Unterschrankleuchten in der Küche oder Spiegelleuchten im Badezimmer komplettiert. Hell eingerichtete Räume benötigen weniger Leuchten als dunkel eingerichtete Räume, um die gleiche Helligkeit zu erzeugen. Die Empfehlungen beruhen auf Mittelwerten langjähriger Praxiserfahrungen und diverser Tests, die Paulmann Licht eigenständig durchgeführt hat.

Remarque : Les conseils d'éclairages donnés dans les exemples constituent l'éclairage de base de différentes pièces. Celui-ci est complété par d'autres sources de lumière telles que des lampes à poser dans la salle de séjour, des spots encastrés dans la cuisine et des lampes de miroir dans la salle de bain. Les pièces dont la décoration est de couleur claire demandent moins d'éclairages que les pièces sombres pour obtenir la même luminosité. Les recommandations reposent sur des moyennes issues d'expériences pratiques enregistrées sur plusieurs années et de divers tests réalisés par Paulmann Licht.

Opmerking: De aanbevolen verlichting in de voorbeelden is bedoeld als basisverlichting van afzonderlijke kamers. Deze verlichting wordt door andere lichtbronnen afgerond, zoals bijv. tafellampen in de woonkamer, lampen onder keukenkastjes of spiegelampen in de badkamer. Kamers met lichte meubels hebben minder lampen nodig dan kamers met donkere meubels, om hetzelfde verlichtingseffect te verkrijgen. Deze aanbevelingen zijn gemiddelde waarden die gebaseerd zijn op langdurige praktijkervaring en op verschillende tests, die Paulmann Licht zelfstandig uitgevoerd heeft.

Transfo VA	 10 W	 20 W	 35 W	 50 W
35 VA	3x10 W	1x20 W 1x10 W	1x35 W	
70 VA	7x10 W	3x20 W 1x10 W	2x35 W	1x50 W 1x20 W
80 VA	8x10 W	4x20 W	2x35 W 1x10 W	1x50 W 3x10 W
105 VA	10x10 W	5x20 W	3x35 W	2x50 W
150 VA	15x10 W	7x20 W 1x10 W	4x35 W 1x10 W	3x50 W
200 VA	20x10 W	10x20 W	5x35 W 1x20 W	4x50 W
210 VA	21x10 W	10x20 W 1x10 W	6x35 W	4x50 W 1x10 W
250 VA	25x10 W	12x20 W 1x10 W	7x35 W	5x50 W
300 VA	30x10 W	15x20 W	8x35 W 1x20 W	6x50 W
400 VA	40x10 W	20x20 W	11x35 W 1x10 W	8x50 W
500 VA	50x10 W	25x20 W	14x35 W 1x10 W	10x50 W



Leitungsquerschnitte

Sections de fils

Leidingdoorsnedes

Bestimmung des Leitungsquerschnittes
 Détermination de la section de fil électrique
 Bepalen van de leidingdoorsnede

Lampenleistung Puissance de la lampe Lampvermogen	Leitungslänge Longueur du fil électrique Leidinglengte				
	2,5 m	5,0 m	7,5 m	10,0 m	15 m
	Leitungsquerschnitt mm ² Section du fil électrique mm ² Leidingdoorsnede mm ²				
20 W	0,75	0,75	1,5	1,5	2,5
50 W	1	2,5	4	4	6
100 W	2,5	4	6		
150 W	4	6			
200 W	4				
250 W	6				
300 W	6				

Nur für Zuleitungen zu Verteilungen, nicht für Seilsysteme.
 Berechnet für Spannungsabfall 3%. Bei elektronischen Trafos maximale Leitungslänge 2 m.
 Convient uniquement pour les fils d'alimentation destinés à la distribution, mais pas pour les systèmes de câbles.
 Calculé pour une chute de tension de 3%. Pour les transformateurs électroniques : longueur maximale du fil électrique 2 m.
 Uitsluitend voor toevoerleidingen naar verdelers, niet voor kabelsystemen.
 Berekend voor spanningsafval 3%. Bij elektronische trafo's maximale leidinglengte 2 m.

Empfohlene Leitungsquerschnitte für 12V Seilsysteme
 Sections recommandées des fils électriques pour des systèmes de câbles de 12 V
 Aanbevolen leidingdoorsnede voor 12 kabelsystemen

Lampenleistung Puissance de la lampe Lampvermogen	Seillänge Longueur de câble Kabellengte	
	< 5 m	> 5-15 m
	Leitungsquerschnitt mm ² Section du fil électrique mm ² Leidingdoorsnede mm ²	
< 200 W	4	-
> 200-300 W	6	6

Seilsysteme dürfen keine höhere Leistung als 300 W haben!
 Bei höherem Leistungsbedarf Seiltrenner einsetzen und damit zwei Stromkreise bilden! Seiloptik bleibt erhalten.
 La puissance des systèmes de câbles ne doit pas dépasser 300 W !
 S'il faut une puissance supérieure, installer un séparateur de câble pour former deux circuits électriques ! L'aspect esthétique des câbles n'en est nullement altéré.
 Kabelsystemen mogen geen hoger vermogen hebben dan 300 W!
 Als een hoger vermogen noodzakelijk is, de spankabels scheiden, zodat er twee stroomcircuits ontstaan! Optisch blijft het kabelsysteem behouden.



Vergleich der Lichtstärken

Comparaison des intensités lumineuses

Vergelijking van de lichtsterktes



		Halogen 12V	Halogen 230V	R50	LED		
		8833.29 BAB	836.50 GU10	200.40	280.06	280.11	280.00
Leistungsaufnahme Puissance absorbée Vermogensopname	W	20	50	40	2,5	1	1
Lebensdauer Durée de vie Levensduur	🕒	4.000	2.000	1.000	50.000	50.000	50.000
Ausstrahlwinkel Angle de rayonnement Uitstralingshoek		38	36	35	38	24	24
Lichtstärke Candala (cd) Intensité lumineuse Lichtsterkte		780	800	400	258	150	110



		LED	Power LED			Natural Light	RGB
		987.91	987.31	987.27	987.11	987.21	987.22
Leistungsaufnahme Puissance absorbée Vermogensopname	W	1	1	3	3	3	3
Lebensdauer Durée de vie Levensduur	🕒	100.000	50.000	70.000	70.000	70.000	70.000
Ausstrahlwinkel Angle de rayonnement Uitstralingshoek		120	45	40–45	20–30	40–45	40–45
Lichtstärke Candala (cd) Intensité lumineuse Lichtsterkte		13	47	255	480	175	160

Lichtstärke: Die Lichtstärke ist der in eine bestimmte Richtung abgegebene Lichtstrom einer Reflektorlampe oder Leuchte. Die Angabe der Lichtstärke I bei Reflektorlampen entspricht der Beleuchtungsstärke E in 1 m Abstand. Beispiel: 500 cd=500 lx in 1 m Abstand.

Intensité lumineuse: L'intensité lumineuse est le flux lumineux émis dans une certaine direction par une ampoule réflectrice ou une lampe. L'indication de l'intensité lumineuse I pour des ampoules réflectrices correspond à la densité de lumière E à une distance de 1 m. Exemple : 500 cd=500 lx à une distance de 1 m.

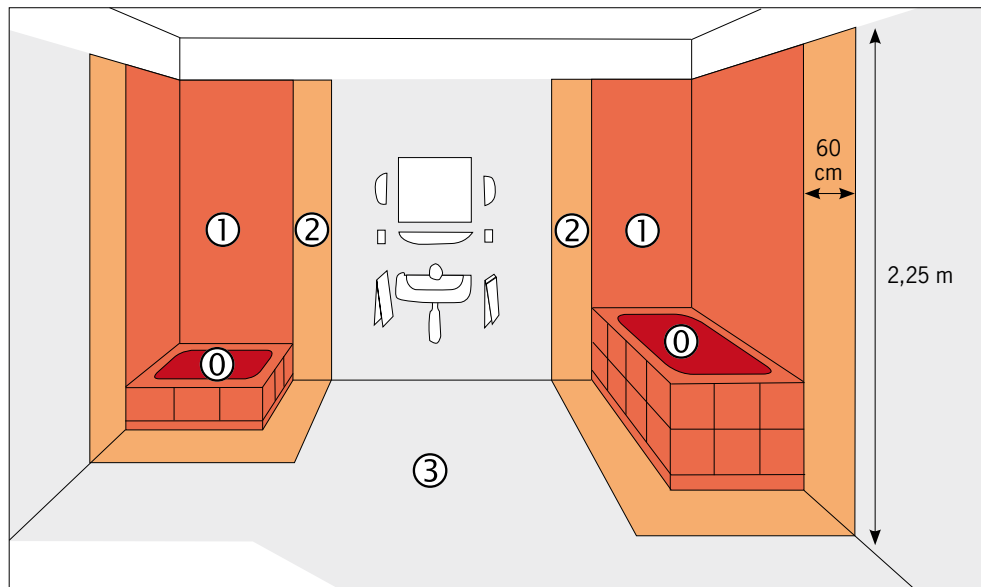
Lichtsterkte: De lichtsterkte is de in een bepaalde richting afgegeven lichtstroom van een reflectorlamp of lichtbron. De informatie van de lichtsterkte I bij reflectorlampen komt overeen met de verlichtingsterkte E op 1 m afstand. Voorbeeld: 500 cd=500 lx op 1 m afstand.



Schutzbereiche

Parties protégées

Beschermde zones



Räume mit elektrischen Anlagen nach DIN VDE T.701 (Bereiche gelten bis Raumhöhe 2,25 m) In der Decke versenkt, dürfen Leuchten nur dann eingebaut werden, wenn sie durch eine fest angebrachte Glasscheibe abgedeckt sind oder die Spannungsversorgung aus einem Stromkreis mit Schutzkleinspannung erfolgt. Dabei wird vorausgesetzt, dass die Sicherheitsstromquelle außerhalb der Bereiche 0 bis 2 angeordnet ist und ein Schutz gegen direktes Berühren aktiver (stromdurchflossener) Teile vorhanden sind. (Das heißt, Transformatoren mit abgedeckter Klemmleiste, SK II). Kabel und Leitungen bis 5 cm unter Putz: nur senkrechte Verlegung und Kabeleinführung in die Rückseite der Leuchte. Die Einschätzung der Bereiche muss gemäß nationaler Installationsrichtlinien von einer örtlichen Elektrofachkraft vorgenommen werden.

Pièces avec installations électriques conformes à la norme DIN VDE T.701 (pour des pièces jusqu'à 2,25 m de hauteur) Dans le plafond, les éclairages ne doivent être encastrés que s'ils sont recouverts par une vitre en verre bien fixée ou si l'alimentation en tension est assurée par un circuit électrique avec une basse tension de protection. Il faut pour cela que la source de courant de sécurité soit en dehors des parties 0 à 2 et qu'il y ait une protection contre le contact direct des parties actives (traversées par le courant). (c'est-à-dire transformateurs avec borne plate recouverte, SK II). Câbles et fils encastrés jusqu'à 5 cm : uniquement pose verticale et passage de câbles dans le dos de la lampe. L'évaluation des pièces doit être effectuée par un électricien local selon les directives nationales d'installation.

Kamers met elektrische installaties volgens DIN VDE T.701 (zones gelden tot een kamerhoogte van 2,25 m) De lampen mogen uitsluitend in het plafond ingebouwd worden, wanneer ze door een stevig aangebrachte glasschijf afgedekt zijn of de spanningsvoorziening plaatsvindt vanuit een stroomcircuit met laagspanningsbeveiliging. Voorwaarde hierbij is, dat het veiligheidsstroomcircuit zich buiten de zones 0 tot 2 bevindt en dat de actieve (stroomgeleidende) delen beschermd zijn tegen directe aanraking. (Dat betekent dat de transformatoren voorzie zijn van een afgedekte contactstrip, SK II). Kabels en leidingen tot 5 cm in de muur verzonken: uitsluitend verticaal verleggen en de kabel naar de achterkant van de lamp leiden. De zones moeten door een elektricien ter plaatse en overeenkomstig de nationale installatierichtlijnen beoordeeld worden.


Bereich Pièces Zone	Leuchten Lampes Lampen
0	Wasserdicht IP X7, max. 12 V Étanche à l'eau IP X7, max. 12 V Waterdicht IP X7, max. 12 V
1	Spritzwasser geschützt IP X4, bei direktem Wasserstrahl IPX5, max. 50 V Protection contre les projections d'eau IP X4, en cas de jet d'eau direct IPX5, max. 50 V Spatwaterdicht IP X4, bij directe waterstralen IPX5, max. 50 V
2	Spritzwasser geschützt Schutzart IP X4, max. 50 V Protection contre les projections d'eau, type de protection IP X4, max. 50 V Spatwaterdicht beveiligingsklasse IP X4, max. 50 V
3	Keine Einschränkung Pas de limitation Geen beperking



IP-Schutzklassen für alle elektrischen Betriebsmittel

Le type de protection IP est uniquement valable pour le montage dans les plafonds.

De IP beveiligingsmethode geldt uitsluitend bij plafondmontage.

<p>Schutzgrad Degré de protection Beveiligingsgraad</p>			<p>Die IP Schutzart ist nur bei Deckenmontage gültig. Classes de protection IP pour tous les appareils électriques. IP-beveiligingsklassen voor alle elektrische bedrijfsmiddelen.</p>
<p>0 Kein Schutz Pas de protection Geen beveiliging</p>		<p>0 Kein Schutz Pas de protection Geen beveiliging</p>	
<p>1 Schutz gegen Eindringen von großen Fremdkörpern d=größer 50 mm/kein Schutz gegen vorsätz. Eindringen Protection contre la pénétration de gros corps étrangers d=plus gros que 50 mm/pas de protection contre l'insertion volontaire Beveiliging tegen indringen van grote vreemde voorwerpen d=groter dan 50mm/geen beveiliging tegen opzettelijk indringen</p>		<p>1 Kein Schutz gegen tropfendes Wasser, das senkrecht fällt (Tropfwasser) Pas de protection contre l'eau qui tombe à la verticale (gouttes d'eau) Geen beveiliging tegen water dat verticaal naar beneden valt (druipwater)</p>	
<p>2 Schutz gegen Eindringen von mittelgroßen Fremdkörpern d=größer 12 mm/Berührungsschutz Protection contre la pénétration de corps étrangers moyennement gros d=plus gros que 12 mm/protection contre le contact. Beveiliging tegen indringen van middelgrote vreemde voorwerpen d=groter dan 12mm/aanrakingsbeveiliging</p>		<p>2 Schutz gegen schräg fallendes Wasser (Tropfwasser)/ 15° gegen normale Betriebslage Protection contre l'eau qui tombe de biais (gouttes d'eau)/ 15° contre position normale de fonctionnement Beveiliging tegen water dat schuin naar beneden valt (druipwater)/15° tegenover de normale bedrijfsligging</p>	
<p>3 Schutz gegen kleine Fremdkörper d=größer 2,5 mm/Schutz gegen Werkzeuge, Drähte, etc. Protection contre la pénétration de petits corps étrangers d=plus gros que 2,5 mm/protection contre les outils, les fils de fer, etc. Beveiliging tegen kleine vreemde voorwerpen d=groter dan 2,5 mm/beveiliging tegen gereedschap, draad enz.</p>		<p>3 Schutz gegen Sprühwasser, bis 60° zur Senkrechten Protection contre la vaporisation d'eau jusqu'à 60° par rapport à la verticale Beveiliging tegen spatwater, tot 60° naar de verticale positie</p>	
<p>4 Schutz gegen körnige Fremdkörper d=größer 1 mm/Schutz gegen Werkzeuge, etc. Protection contre la pénétration de corps étrangers granuleux d=plus gros que 1 mm/protection contre les outils, etc. Beveiliging tegen korrelachtige vreemde voorwerpen d=groter dan 1 mm/beveiliging tegen gereedschap, enz.</p>		<p>4 Schutz gegen Spritzwasser aus allen Richtungen Protection contre la vaporisation d'eau venant de toutes les directions Beveiliging tegen spatwater uit alle richtingen</p>	
<p>5 Schutz gegen Staubablagerungen (Staubgeschützt)/ vollständiger Berührungsschutz Protection contre les dépôts de poussières (protégé de la poussière)/ protection complète contre le contact Beveiliging tegen stofafzetting (bescherming tegen stof/ volledige aanrakingsbeveiliging</p>		<p>5 Schutz gegen Strahlwasser aus allen Richtungen Protection contre les jets d'eau venant de toutes les directions Beveiliging tegen waterstralen uit alle richtingen</p>	
<p>6 Schutz gegen Eindringen von Staub (staubdicht)/ vollständiger Berührungsschutz Protection contre la pénétration de poussières (étanche à la poussière)/ protection complète contre le contact Beveiliging tegen indringen van stof (stofdicht)/volledige aanrakingsbeveiliging</p>		<p>6 Schutz gegen schwere See oder starken Wasserstrahl (Überflutungsschutz) Protection contre la grosse mer ou les forts jets d'eau (protection contre les inondations) Beveiliging tegen zware zee of sterke waterstralen (overstromingsbeveiliging)</p>	
		<p>7 Schutz gegen Eintauchen in Wasser unter festgesetzten Druck- und Zeitbedingungen Protection contre l'immersion dans l'eau selon des conditions de pression et de durée déterminées Beveiliging tegen indompelen in water onder vastgelegde druk- en tijdvoorwaarden</p>	
		<p>8 Schutz gegen dauerndes Untertauchen in Wasser Protection contre l'immersion prolongée dans l'eau Beveiliging tegen voortdurend onderdompelen in water</p>	



N°	Energy	Lum.	h	N°	Energy	Lum.	h	N°	Energy	Lum.	h	N°	Energy	Lum.	h	N°	Energy	Lum.	h
100.00	F	1010	1.500	133.27	F	180	1.000	431.40	F	335	1.000	550.40	G	330	1.000	834.302	E	4700	2.000
100.40	F	320	1.500	133.40	F	335	1.000	431.41	F	370	1.000	550.60	G	450	1.000	834.3079	E	4600	2.000
100.60	F	550	1.000	133.47	G	300	1.000	431.42	F	370	1.000	551.20	F	180	1.000	834.309	D	5250	2.000
100.70	F	730	1.500	133.60	F	575	1.000	431.60	F	575	1.000	551.40	F	360	1.000	834.60	D	860	2.000
101.001	G	1000	1.000	133.67	F	600	1.000	431.61	F	630	1.000	552.20	F	180	1.000	834.61	D	860	2.000
101.21	F	180	1.000	134.20	F	200	1.000	431.62	F	630	1.000	552.40	F	360	1.000	834.70	D	1080	2.000
101.401	F	320	1.000	134.40	F	335	1.000	432.10	G	75	1.000	553.20	G	180	1.000	835.10	D	1500	2.000
101.601	F	600	1.000	135.20	F	200	1.000	432.20	F	200	1.000	553.40	G	210	1.000	835.11	E	1430	2.000
101.701	F	800	1.000	135.40	F	335	1.000	432.21	E	220	1.000	554.40	G	210	1.000	835.13	E	1450	2.000
102.00	G	1000	1.000	135.47	G	300	1.000	432.40	F	335	1.000	554.60	G	210	1.000	835.18	D	1600	2.000
102.20	F	180	1.000	136.20	F	200	1.000	432.41	F	370	1.000	555.40	G	210	1.000	835.19	E	1450	2.000
102.40	G	300	1.000	136.27	F	180	1.000	432.60	F	575	1.000	555.60	G	380	1.000	835.50	D	2500	2.000
102.60	F	600	1.000	136.40	F	335	1.000	432.61	F	630	1.000	556.40	G	210	1.000	835.51	D	2400	2.000
103.01	G	900	2.000	136.47	G	300	1.000	433.00	E	1350	1.000	556.60	G	380	1.000	835.52	E	3900	1.500
103.20	F	200	1.000	136.60	F	575	1.000	433.01	E	1350	1.000	560.20	F	200	1.000	835.53	E	2100	2.000
103.21	F	180	2.000	140.00	G	1000	1.500	433.02	D	1500	1.000	560.40	F	335	1.000	835.58	D	2550	2.000
103.40	F	335	1.000	140.40	G	300	1.500	433.40	E	420	1.000	561.27	F	180	1.000	835.59	E	2100	2.000
103.41	G	300	2.000	140.60	F	600	1.500	433.41	D	470	1.000	561.47	F	360	1.000	835.60	D	900	2.000
103.60	F	575	1.000	141.00	G	1000	1.000	433.42	D	475	1.000	562.20	F	180	1.000	835.61	D	840	2.000
103.61	G	470	2.000	141.09	G	1000	1.000	433.60	E	720	1.000	562.21	E	225	1.000	835.70	D	1100	2.000
104.20	F	200	1.000	141.40	G	300	1.000	433.61	F	640	1.000	562.29	E	225	1.000	835.71	D	1050	2.000
104.21	E	220	1.000	141.49	G	300	1.000	433.62	D	800	1.000	562.40	F	360	1.000	835.78	E	750	2.000
104.40	F	335	1.000	141.60	F	600	1.000	433.70	E	900	1.000	562.41	E	410	1.000	835.79	E	780	2.000
104.41	F	370	1.000	141.61	F	630	1.000	433.71	E	900	1.000	562.49	E	410	1.000	835.80	D	480	1.500
104.60	F	575	1.000	141.69	F	600	1.000	433.72	E	1030	1.000	563.29	E	225	1.000	835.81	D	800	1.500
104.61	F	630	1.000	142.40	G	300	1.000	441.41	E	410	1.000	563.49	E	410	1.000	836.15	E	380	1.500
105.20	F	200	1.000	142.41	F	330	1.000	443.20	E	225	1.000	563.69	E	700	1.000	836.16	E	600	1.500
105.40	F	335	1.000	142.49	G	300	1.000	443.40	E	410	1.000	565.20	E	225	1.000	837.10	E	1320	1.500
106.20	F	200	1.000	142.60	F	600	1.000	443.60	E	700	1.000	565.21	E	225	1.000	837.11	E	1320	1.500
106.40	F	335	1.000	142.61	F	630	1.000	444.08	E	40	1.000	565.27	F	200	1.000	837.15	E	2250	1.500
106.60	F	575	1.000	142.69	F	600	1.000	444.20	F	190	1.000	565.40	E	410	1.000	837.16	E	2250	1.500
110.60	F	600	1.500	143.20	F	180	1.000	444.40	E	410	1.000	565.41	E	410	1.000	837.25	E	3850	1.500
111.60	E	660	1.000	143.29	E	225	1.000	444.41	E	410	1.000	565.47	F	370	1.000	837.70	E	950	1.500
112.40	F	350	1.000	143.40	G	300	1.000	444.60	E	700	1.000	565.61	E	700	1.000	837.71	E	950	1.500
113.00	F	1100	2.000	143.49	E	410	1.000	447.20	E	225	1.000	565.67	F	600	1.000	839.00	E	1320	1.500
113.20	F	200	2.000	143.60	F	600	1.000	447.40	E	410	1.000	590.70	G	105	1.000	839.15	E	2250	1.500
113.40	F	360	2.000	144.20	F	180	1.000	448.10	F	85	1.000	700.60	G	120	1.000	839.25	E	4000	1.500
113.60	F	630	2.000	144.40	G	300	1.000	448.20	E	225	1.000	720.21	G	150	1.000	839.40	E	460	1.500
117.10	F	85	1.000	149.20	F	180	1.000	448.40	E	410	1.000	720.40	F	360	1.000	839.60	E	770	1.500
117.20	E	225	1.000	149.40	G	300	1.000	448.60	E	700	1.000	720.41	F	360	1.000	839.70	E	950	1.500
117.40	E	410	1.000	149.60	F	560	1.000	449.08	E	40	1.000	720.60	F	600	1.000	840.11	G	1400	1.500
117.60	E	700	1.000	150.60	G	500	1.500	449.10	F	85	1.000	720.75	G	520	1.000	840.16	E	2300	1.500
118.10	F	85	1.000	151.60	G	500	1.000	449.20	E	225	1.000	730.20	G	840	1.000	840.21	E	3000	1.000
118.20	E	225	1.000	153.60	G	500	1.500	449.40	E	410	1.000	730.30	F	270	1.000	840.31	E	4600	1.000
118.21	F	200	1.000	154.60	G	500	1.000	449.60	E	700	1.000	730.301	F	240	1.000	844.14	G	1400	1.000
118.40	E	410	1.000	191.47	G	300	1.000	450.20	E	225	1.000	730.60	G	420	1.000	844.24	E	2300	1.000
118.41	E	400	1.000	191.67	F	600	1.000	450.40	E	410	1.000	730.601	G	420	1.000	845.34	E	4600	1.000
118.60	E	700	1.000	192.67	F	600	1.000	450.60	E	700	1.000	740.65	E	660	1.000	880.05	B	250	10.000
118.61	E	660	1.000	193.47	G	300	1.000	451.20	E	225	1.000	740.66	E	660	1.000	880.07	B	400	10.000
121.00	F	1050	1.000	193.67	F	600	1.000	451.40	E	410	1.000	800.10	F	90	1.000	880.09	A	580	10.000
121.40	F	350	1.000	196.27	F	180	1.000	451.41	E	410	1.000	800.20	F	165	1.000	880.11	A	820	10.000
121.60	F	630	1.000	196.47	G	300	1.000	451.42	E	410	1.000	801.10	F	90	1.000	881.10	B	580	10.000
122.40	F	350	1.000	3249	D	255	1.500	451.60	E	700	1.000	801.20	F	165	1.000	881.13	B	850	10.000
122.42	F	630	1.000	400.53	E	225	1.000	451.62	E	660	1.000	808.10	G	75	1.000	881.18	B	1200	10.000
122.43	F	350	1.000	400.54	E	410	1.000	452.20	F	180	1.000	810.10	G	20	1.000	881.30	A	2900	8.000
122.44	F	350	1.000	400.55	E	700	1.000	452.40	F	360	1.000	820.10	F	85	1.000	882.07	A	400	8.000
122.45	F	630	1.000	407.40	F	340	1.000	453.40	E	410	1.000	820.20	F	185	1.000	882.09	A	450	8.000
122.46	F	1050	1.000	407.60	F	600	1.000	453.47	F	360	1.000	820.40	E	410	1.000	882.11	A	600	8.000
122.47	G	300	1.000	408.20	F	170	1.000	453.60	E	700	1.000	830.09	E	1500	1.500	882.15	A	900	8.000
122.48	F	600	1.000	408.40	F	340	1.000	470.00	G	900	1.000	830.11	F	1250	1.500	882.16	A	950	8.000
122.49	G	1000	1.000	410.40	F	340	1.000	470.60	F	600	1.000	830.16	E	2350	1.500	882.21	A	1200	8.000
122.60	F	630	1.000	410.60	F	600	1.000	491.20	F	180	1.000	830.21	E	2800	1.500	882.24	B	1500	8.000
123.02	G	935	2.000	411.20	F	170	1.000	491.40	F	360	1.000	830.31	E	4500	1.500	882.90	A	600	8.000
123.22	F	191	2.000	411.40	F	340	1.000	510.20	E	225	1.000	831.60	D	480	1.500	882.91	A	500	8.000
123.40	E	410	1.000	412.20	G	150	1.000	510.21	E	225	1.000	831.61	D	480	1.500	882.95	A	220	8.000
123.42	F	349	2.000	412.40	F	340	1.000	510.27	F	190	1.000	831.71	D	255	1.500	882.97	A	350	8.000
123.60	E	700	1.000	416.00	F	1280	1.000	510.40	E	410	1.000	831.72	D	480	1.500	883.16	A	600	8.000
123.62	F	595	2.000	416.40	F	370	1.000	510.41	E	410	1.000	831.75	D	255	1.500	883.17	A	900	8.000
125.20	E	225	1.000	416.60	F	640	1.000	510.47	F	360	1.000	831.76	D	480	1.500	883.21	A	1	

Abhängung	163, 174-175, 217-218, 238, 260	Candela 2	82	Durchgangsprüfgerät	525
Ada	116	Candela I	74	Egg LED	315, 317
Adaptateur	174, 239, 414, 487	Candela II	74	Ella	125
Adaptateur d'économie	487	Candero	145	Elli	125
Adapter	174, 239, 414, 487	Cannes	247-248	Emmi	119
Adapter economisch	487	Caracas	189	Emotion LED	313
AGL electronic	484	Cardan	201, 211	Enjoy LED	127
Akzent	500, 514, 521	Cardano	326	Erweiterung	162
Alassio	85-87	Cardano 111	327	Estrid	114
Alberti II	161	Carré	403	Euro Flat Transfo	420
Alezio	103	Cavallino	206	Euro Transfo	425
Alina	37, 123	Cayenne	205, 255	Extension	162
Alisa	117, 287	Cecina	63	Facula	143
Alke	290	Chili	179-180, 206-207, 241-242, 255, 269	Falesco	103
Allround	338-339	Cilindro	137	Feelings Flame	455
Allround Touch	338	Circular	329	Feinsicherung	433
Alumbra Quadro	410	Clix	330	Fennel	208, 257
Amba	45	Cloudy LED	318	Fiaccola	79, 83
Ambience LED	313	Cocktail LED	318	Fiamma 1	78, 82
Ampoule infrarouge	472	Colmar	183, 209, 257	Fiamma 2	78
Angulaire	202, 212	Color	138, 150, 479, 484	Fiche mâle intermédiaire	428
Anneau	443	Comet	203, 213	Filament de carbone	464
Anni	130	Conero	101	Filament multiple	464
Anti Insecta	471	Connecteur	174, 238-239, 260-261	Filtre	523
Aqualight LED	317	Connecteur d'alimentation	174, 239, 261	Finja	144, 258
Arazzo	93-97	Cono	65	FIT Tec	333
Arco	191	Controller	313	Flackerkerze	449
Arco IV	137	Conus	197, 211, 274, 411	Flakkerkaars	449
Arte-maxi	147	Cordoba	189	Flambeau	454
Arte-mini	147	Corelli	158, 161	Flamme de bourrasque	450
Artemis	136	Cosyball	446, 513	Flamme electronic	484
Askya	99	Cosylight	449, 451, 464, 513	Flamme géante	453, 464
Assistent I	150	Crispina	135	Flamme LED	493
Assistent II	150	Cristal Carré	409	Flamme scintillante	449
Asta	115-116	Cristal Cube LED	315	Flatline	332-333
Astrid	289	Cristal Globe LED	315	Flatline Plus	332
Astrid Flex	289	Cristal Lucent LED	315	Flexo	139
Attache boucle	216	Crosslight LED	350	Flexo II	139
Attivo 35	130	Cuboid LED	314	Flexo III	141
Avignon	295	Cumin	208, 245, 256, 271	Flexus I	334
Avola	89	Curcuma	180-181, 207, 243, 256, 270	Flexus II	334
Azur	253, 258	Curvus	141	Flirt	107
Backofen	475	Danya	114	Floor LED	354-357
Bakoven	475	Dean	273	Flower	109
Bali	186	Decocylinder	409, 524	Foto Duo	223
Ball LED	314, 317	Déco-cylindre	409, 524	Foto Trio	224
Barelli	168-169, 171, 278-279	DecoMini	504	Four	475
Barre lumière	213	DecoPipe	73-75, 407-408, 480-483, 498, 502	Function Aqua	341
Basil	182, 208, 244-245, 256	Decorative Safety Transfo	425	Function Opal	340
Basissysteem	162, 173, 214, 238, 259	Decozyylinder	409, 524	Function Prisma	340
Basissystem	162, 173, 214, 238, 259	Deko Akzent	521	Function S	342
Betula	299	Demos	135	Funk	368, 428-432
Bewegungsmelder	307, 369, 432	Desk	325	Furagalli	41, 170
Bewegungsmelder	307, 369, 432	Desk Plus	325	Furagalli II	159
Blacklight	473, 489	Détecteur de mouvements	307, 369, 432	Fußdimmer	426
Blade	127	Dimmer	426, 429-431	Gala	35, 73-83
Bogen	202, 212	Disc Transfo	420	Galeria I	140
Bologna	206	Disco	523	Galeria II	140
Boog	202, 212	Discus	197, 210	Gemelli	82
Bordeaux	295	Doga	43	Georgia	286
Buislamp	464-465	Dolcetto	103	Gesa	144, 302
Butler	146	Domino	413	Giba	61
Câble de tension	173, 215	Doormetapparaat	525	Ginger	182, 208, 247, 257, 271
Calathea	294	Double-life	456-457	Glacier	264
Calotte	442, 445, 462	Draadloos	368, 428-432	Glas	83, 184-185
Candela I	82	Duetti II	157, 161	Glas Combi	185
		Duo	486-487	Globe electronic	478



Globe LED	314, 493	Klemmspot	144, 146, 344	Nevada	285
Gradateur	426, 429-431	Klemspot	144, 146, 344	Nightlight LED	307-308
Gradateur à découpage de phase	426	KLIPP-KLAPP	397	Nila	115
Gradateur à pied	426	Kohlefadenlampe	464	Noora	118
Greco	454	Kolibri	221	Oculus	143
Gryps	145	Kooldraadlamp	464	Odin	120
Halogeen-Alu spiegel	525	Kopenhagen	252, 258	Olga	115
Halogeen-H1	525	Kopfspiegel	442, 445, 462	Ombouwset	487
Halogen-Aluspiegel	525	Kopspiegel	442, 445, 462	Ombuiger	175, 217-218, 220
Halogène-H1	525	Kroonsteentje	413	Ophanging	163, 174-175, 217-218, 238, 260
Halogène-miroir alu	525	Krypton	444, 447, 452, 463	Organa	53, 55
Halogen-H1	525	Kuba	192, 208	Osiris II	135
HaloLED	178	Kwikdamp	473	P4	71
Handsender	430	Laila	114	Panama	188
Handzender	430	Lampe de connecteur	334	PAR Réflecteur	469, 485, 503
Hanna	122	Lampenhalter	221	PAR Reflectorlamp	469, 485, 503
Happy Color	467, 522	Lampenhouder	221	PAR Reflektorlampe	469, 485, 503
Head LED	308	Lantana	288	Pavé	354
Heart LED	317	Laos	186	Pendelaufhängung	344
Helena	39, 123	Laura	117-118	Pendelophanging	344
Henna	120	Lavoro	130	Pendente 1	78
Herba I	142	LED	114, 122, 127, 142-143, 178, 206, 307-318, 329, 334, 339, 350-366, 378, 387, 492-493	Pendente 2	78, 82
Herba II	142	Liberta	172	Pepper	204-205, 254-255
Hexa	373	Liberta II	161	Petunia	300
Hexagonal	523	Lichtpendel	212	Pflanzenwachstum	343, 472-474, 503
Hightec	382, 517	Lichtstab	213	Pflasterstein	354
HighWire Duo	156-163, 173-175	Lichtstaf	213	Phantom	229-239, 297
HighWire Mono	166-175	Linea	73, 129	Phara	230, 235
Hilke	294	Linea Duo	73	Phari	232, 236
Hip	247-252, 262-263	Linea Duo Verre	73	Pharus	231, 234, 236, 297
Hip Hop	253, 259, 261-264	Linia S	335	Phil	235
Hip Hop Bogen	259	Lord	138	Phila	236
Hollywood	213	Lotta	122-123	Philine	237
Hoya	281	Lumière noire	473, 489	Philo	231, 234, 237
HQ-Entladungslampe	473	Lüsterklemme	413	Philomene	233, 237
HQ-Lampe à décharge	473	Mac	200, 211	Phöbe	237
HQ-Entladungslamp	473	Machine à coudre	475	Phorenia	229, 235
Ida	129	Maranta	280	Phyllis	233, 237
Ilga	115	Marja	129	Phyllis	232, 237
Inbouwdimmer	426, 429-431	Martell	57	Phylo	234
Infraroodlamp	472	Maxi Tube	149	Pilea	301
Infrarotlampe	472	Maxiflood	499, 514, 518	Piment	208, 246, 256
Inja	114	Maxi-Galeria II	140	Pineto	69
Interrupteur	429, 431	Mikado	77, 81	Pinja	119
Iowa	286	Mikado II	77, 81	Pipeline	194, 210
IP44 Transfo	422	Milla	125	Pipeline Quadro	194, 210
IP65 Transfo	422	Mini electronic	486	Pisa Trio	223
Jenna Maxi	121	Mini Fiaccola	79, 83	Plantdart	343
Jenna Mini	121	Mini LED	358, 361	Plantengroei	343, 472-474, 503
Jenni	119	MiniCube LED	310	Plantina	343
Jonction murale	175, 217, 219, 260	Miniglobe electronic	478	PLC Quadro	486
Joy LED	312	Mipro Transfo	420	Plug	334
Jutta	288	Mirror	403	Plug LED	334
Juwel	514, 520	Mobile	73, 105, 141	Portable	129
Kaarslamp	484	Monaco	210	Poseidon	136
Kaarslamp LED	493	Mondolfo	59	Poseidon II	136
Kabel	173, 215, 413-414	Montana	293	Pousse Plantes	343, 472-474, 503
Kabelblok	221	Montreux	193, 258	Power Lense	362-363
Kabelklem	216	Mood LED	310	Power Profi	199, 212
Kabelspanner	216-217	Morrone	67	Power Supply	353, 356, 362-366
Kara	120	Naaimachine	475	Powerline	193, 210
Kerzenlampe electronic	484	Nähmaschine	475	Powerline LED	178, 206
Kerzenlampe LED	493	Natrix	143	Profi	272, 282
Kiano	47	Nea	128	Pyramid LED	316
Kiia	121	Neodym	472	QBX	410
Kit de modification	487	Neva	120	QPAR 111	501
Kit de traction	175, 216-218, 220				



QR 111	525	Spann-montageset	175, 216-218, 220	Tube LED	314
Quadro	253, 371, 374-375, 400, 523	Spann-Montageset	175, 216-218, 220	Tubes fluorescent	464-465
Quadro electronic	486	Spannseil	173, 215	Tussenstekker	428
Quadro LED	339	Spano	103	Twister	247-248, 252, 262, 302
Quadro Plus	339	Sparadapter	487	Ufo	198
Quecksilberdampf	473	Spice	179-182, 204-208, 214, 216, 219-220, 241-247, 254-257, 259-261, 269-272, 424	Uitbreiding	162
Radio	368, 428-432	Spiraal	464, 486	Umlenker	175, 217-218, 220
Réflecteur LED	492-493	Spirale	464, 486	Umrüstsatz	487
Reflectorlamp LED	492-493	Spirit LED	311	Universal Transfo	423
Reflektorlampe LED	492-493	Spiro ESL	35	UpDownlight	351-353
Regula	136	Spot à pince	144, 146, 344	Urbino	205
Renvoi d'angle	175, 217-218, 220	Spot mural	344	Valeur de mercure	473
Reuzenkaarslamp	453, 464	Sprengring	414	Vanadis	116
Ribolla	51	Star	403	Vase LED	122
Riesenkerzenlampe	453, 464	Starter	488	Veelvoudige schroefwinding	464
Ringspiegel	443	Steckerleuchte	334	Verbier	187, 209, 251-252, 258
Rio	188	Stekkerlamp	334	Verbinder	174, 238-239, 260-261
Röhrenlampe	464-465	Steven	283	Verbinding	174, 238-239, 260-261
Rom	199, 212	Straatsteen	354	Verre	195, 211
Roncalli	167, 172, 283	Strada 5	73	Vetro	196
Roncalli Topaz II	161	Stromeinspeisung	174, 239, 261	Vielfachwendel	464
Rondo	371, 403	Stromtrenner	219, 261	Vilma	119
Rondo Fox	212	Stroomonderbreker	219, 261	Vitrino	141
Ronja	118	Stroomvoeding	174, 239, 261	Vittoria	144
Roosa Maxi	117	Support tubes	163, 174-175, 217-218, 238, 260	Vivi	125
Roosa Mini	117	Suspension	344	Voetdimmer	426
Royal	453	Suspension lumière	212	Voorzetschijf	523
Rule	127	Système de base	162, 173, 214, 238, 259	Vorsatzscheibe	523
Rustika	464	Tangens	192, 211, 273, 411	Walk	127
Sabot contact	221	Tast Dimmer	426	Wall LED	358-359
Safety Transfo	423	Techno	258, 282, 411	Wandaansluiting	175, 217, 219, 260
Salt	181, 207, 244, 256	Teja	249-250, 291-292	Wandanschluss	175, 217, 219, 260
Santiago	190	Teja Flex	291-292	Wandsender	432
Sara	130	Télécommande	430	Wandspot	344
Sarrasani	170	Télécommande murale	432	Wandzender	432
Sarrasani II	159	Tell	202	Wasabi	246, 257, 272
Schakelaar	429, 431	Telly-Stab	213	Wellness LED	364-365
Schalter	429, 431	Tendeur de câble	216-217	Windie	49
Schnurdimmer	426	Tessa	144, 284	Window	359-360
Schwarzlicht	473, 489	Testeur	525	Windstootkaars	450
Security	514, 517	Tête de spot	221	Windstoßkerze	450
Seilklemme	216	Tijdklok	430	Work LED	127
Seilklotz	221	Timber	263	WorX	331
Seilspanner	216-217	Timer	430	WorX Plus	330
Séparateur de circuit	219, 261	Tina	295	Xenoncolor	499, 520
Sesame	255	TIP	146, 224, 262-264, 286, 302, 345, 415-416, 433, 466, 468, 506-507, 526-527	Zambaioni	276-277
Seven Color	492-493	Tizio	525	Zambaioni II	156-157, 160
Sibari	61	Todi	33	Zaretti	166, 171
Silja	116	Togo	191, 209	Zaretti II	160
Simplo	141	Tomma	121	Zeitsteuerung	430
Sinus	247-251	TopDesk	323-324	Zinnia	281
Sinus Electronic Transfo	425	TopDesk Duo	323	Zwischenstecker	428
Sirius satin	212	Torch LED	308		
Slim Rack LED	329	Torcia I	74		
Slimline	337, 345	Torcia II	75		
Slimline Micro	337	Toroidal Decorative Transfo	425		
Snoerdimmer	426	Torria	91		
Sobini	168, 172	Touchdimmer	426		
Socket	221, 413	Traversa	77, 81		
Soffito	336	Triangel	403		
Soffitte	470	Trinidad	190		
Sofftop	442, 461	Trio electronic	486		
Sole II	81	True Colour	501, 522		
Solo	75, 82	Tube Duo	149		
Solo Mini	75				
Sotto Sopra	74				
Spankabel	173, 215				



100.00	437	127.40	444	178.10	217	230.46	468	290.21	311	401.21	444	432.41	444
100.40	437	127.60	444	178.12	217	231	412	290.22	313	401.22	444	432.60	444
100.60	437	128.08	444	178.14	217	240	413	290.24	313	401.23	444	432.61	444
100.70	437	128.10	444	178.24	218	240.00	466	290.26	313	401.24	444	433.00	463
101.001	437	128.20	444	178.34	218	240.20	466	290.27	313	401.31	444	433.01	463
101.21	437	128.21	444	178.35	218	240.40	466	290.28	314	401.32	444	433.02	463
101.401	437	128.40	444	179.43	379	240.60	466	290.29	314	401.33	444	433.40	463
101.601	437	128.41	444	179.45	379	240.70	466	290.30	314	401.34	444	433.41	463
101.701	437	128.60	444	179.46	379	241	413	290.31	314	402.21	447	433.42	463
102.00	437	128.61	444	179.48	379	242	413	290.32	315	402.22	447	433.60	463
102.20	437	130.00	440	179.51	381	243	413	290.33	315	402.23	447	433.61	463
102.40	437	130.07	440	179.53	380	244	413	290.34	315	402.24	447	433.62	463
102.60	437	130.60	440	179.54	380	245	413	290.35	315	402.25	448	433.70	463
103.01	457	130.67	440	179.55	380	246	413	290.36	316	402.26	448	433.71	463
103.20	437	131.00	440	179.56	380	249.50	503	300.20	445	403.20	447	433.72	463
103.21	457	131.07	440	179.57	382	249.71	503	300.40	445	403.40	447	441.41	446
103.40	437	131.40	440	179.58	381	249.75	503	301.00	462	404000125	414	443.20	446
103.41	457	131.47	440	179.59	381	250.61	468	301.40	462	404000126	414	443.40	446
103.60	437	131.60	440	191.47	438	250.62	468	301.60	462	404000752	414	443.60	446
103.61	457	131.67	440	191.67	438	250.63	468	302.20	445	404000753	414	444.08	446
104.20	444	132.40	440	192.67	438	250.64	468	302.40	445	404001963	414	444.20	446
104.21	444	132.47	440	193.47	438	250.66	468	303.00	462	407.40	458	444.40	446
104.40	444	132.60	440	193.67	438	260.00	466	303.40	462	407.60	458	444.41	446
104.41	444	132.67	440	196.27	438	260.70	466	303.60	462	408.20	447	444.60	446
104.60	444	133.27	440	196.47	438	270.20	469	3131	262	408.40	447	447.20	446
104.61	444	133.40	440	200.01	467	270.60	469	3132	262	410.20	458	447.40	446
105.20	437	133.47	440	200.02	467	270.80	469	3136	262	410.40	458	448.10	446
105.40	437	133.60	440	200.03	467	271.80	469	3140	263	410.60	458	448.20	446
106.20	437	133.67	440	200.04	467	272.81	469	3143	263	411.20	447	448.40	446
106.40	437	134.20	445	200.05	467	272.82	469	3165	262	411.40	447	448.60	446
106.60	437	134.40	445	200.06	467	272.83	469	3166	262	412.20	445	449.08	446
110.60	436	135.20	440	200.07	467	272.84	469	3167	263	412.40	445	449.10	446
111.60	436	135.40	440	200.08	467	279.00	503	3168	263	416.00	456	449.20	446
112.40	436	135.47	440	200.10	467	279.75	503	3181	264	416.40	456	449.40	446
113.00	456	136.20	440	200.20	466	280.00	492	3223	507	416.60	456	449.60	446
113.20	456	136.27	440	200.28	466	280.01	492	3224	507	416.70	456	450.20	451
113.40	456	136.40	440	200.40	466	280.02	492	3225	130	417.00	457	450.40	451
113.60	456	136.47	440	200.48	466	280.03	492	3226	130	417.40	457	450.60	451
117.10	444	136.60	440	200.60	466	280.04	492	3230	507	417.60	457	451.20	451
117.20	444	140.00	441	201.21	468	280.05	492	3249	507	417.70	457	451.40	451
117.40	444	140.40	441	201.22	468	280.06	493	3426	129	418.00	456	451.41	451
117.60	444	140.60	441	201.23	468	280.07	492	3427	129	418.10	456	451.42	453
118.10	444	141.00	441	201.24	468	280.08	492	3431	318	418.150	456	451.60	451
118.20	444	141.09	441	202.30	466	280.09	492	3433	310	418.20	456	451.62	453
118.21	444	141.40	441	202000223	414	280.10	492	3434	308	418.200	456	452.20	451
118.40	444	141.49	441	202000224	414	280.11	492	3435	317	418.40	456	452.40	451
118.41	444	141.60	441	202000227	414	280.12	329	3449	318	418.60	456	453.40	453
118.60	444	141.61	441	207.20	468	280.13	492	3657	318	418.70	456	453.47	453
118.61	444	141.69	441	207.40	468	280.14	493	3668	308	419.00	457	453.60	453
121.00	436	142.40	441	207.60	468	280.15	493	3669	317	419.10	457	460.40	471
121.40	436	142.41	441	208.35	503	280.16	493	3690	317	419.150	457	460.60	471
121.60	436	142.49	441	208.50	503	280.17	493	3692	317	419.20	457	470.00	471
122.40	436	142.60	441	209.35	503	280.18	493	400.21	458	419.200	457	470.60	471
122.42	442	142.61	441	209.50	503	280.19	493	400.22	458	419.40	457	491.20	447
122.43	442	142.69	441	216	413	280.20	493	400.23	458	419.60	457	491.40	447
122.44	442	143.20	441	217	413	280.21	493	400.24	458	419.70	457	500.00	474
122.45	442	143.29	441	218.9	413	280.22	493	400.39	460	430.00	457	500.70	474
122.46	442	143.40	441	220	412	280.23	492	400.40	460	430.20	457	501.60	474
122.47	442	143.49	441	220.20	466	280.24	492	400.41	458	430.40	457	501.70	474
122.48	442	143.60	441	220.40	466	290.00	307	400.42	458	430.60	457	502.40	474
122.49	442	144.20	441	220.48	466	290.01	307	400.43	458	431.20	446	502.60	474
122.60	436	144.40	441	220.60	466	290.02	307	400.44	458	431.21	447	503.10	343
123.02	457	149.20	441	220.68	466	290.03	308	400.45	458	431.22	452	503.20	343
123.22	457	149.40	441	222	525	290.04	308	400.46	458	431.40	446	503.25	343
123.40	436	149.60	441	225	525	290.12	310	400.47	458	431.41	447	503.30	343
123.42	457	150.60	442	227.40	468	290.13	310	400.48	458	431.42	452	503.34	343
123.60	436	151.60	442	227.60	468	290.14	310	400.49	458	431.60	446	503.39	343
123.62	457	153.60	443	229.50	503	290.15	311	400.50	458	431.61	447	503.40	343
125.20	436	154.60	443	230	412	290.16	311	400.51	458	431.62	452	503.80	473
125.40	436	178.00	216	230.41	468	290.17	312	400.52	458	432.10	444	510.20	450
127.08	444	178.03	216	230.42	468	290.18	312	400.53	461	432.20	444	510.21	450
127.10	444	178.06	218	230.43	468	290.19	312	400.54	461	432.21	444	510.27	450
127.20	444	178.08	217	230.44	468	290.20	311	400.55	461	432.40	444	510.40	450



510.41	450	565.40	453	662.14	294	663.82	87	664.55	269	750.24	335	789.99	333
510.47	450	565.41	453	662.22	293	663.83	85	664.56	270	750.25	335	790.17	107
511.60	472	565.47	453	662.23	293	663.84	86	664.57	270	750.50	337	790.20	107
513.20	451	565.61	453	662.24	293	663.85	87	664.58	272	750.60	337	790.23	107
513.27	451	565.67	453	662.25	293	663.86	85	664.59	269	750.80	337	790.26	107
513.40	451	5700	374	662.26	293	663.87	86	664.60	269	751.06	337	790.29	107
513.47	451	5701	374	662.27	293	663.88	87	664.61	270	751.08	337	790.41	327
513.67	451	5703	374	662.68	284	663.89	85	664.62	270	751.13	337	790.42	327
514.10	451	5704	374	662.72	293	663.90	86	664.63	271	751.21	337	790.43	109
514.20	451	5705	375	662.73	293	663.91	87	664.64	271	752.08	345	790.44	109
514.40	451	5706	375	662.76	284	663.92	288	664.65	271	752.13	345	790.45	109
514.60	451	5708	375	662.80	273	663.93	288	664.66	271	753.01	326	790.46	109
516.20	446	5709	375	662.81	274	663.94	288	664.67	271	753.02	326	790.47	109
516.40	446	5750	373	662.82	273	663.95	294	664.68	271	753.03	326	790.49	81
521.20	454	5751	373	662.83	274	663.96	294	664.69	271	753.04	326	790.51	81
521.40	454	5753	373	662.84	273	663.97	294	664.70	279	753.11	326	790.57	82
523.40	454	5754	373	662.85	274	663.98	279	664.71	278	753.12	326	790.58	82
530.00	449	5774	377	662.86	273	663.99	278	664.72	283	753.13	326	790.60	82
530.01	449	5775	377	662.87	274	664.00	283	664.73	299	753.14	326	790.61	82
530.02	449	5776	377	662.98	273	664.01	299	664.74	301	753.20	360	790.63	82
530.03	449	5777	377	662.99	273	664.02	301	664.75	299	753.21	360	790.66	82
5308	214	5778	377	663.00	273	664.03	279	664.76	297	754.01	327	790.69	83
5309	214	5792	383	663.01	273	664.04	278	700.60	464	754.02	327	790.70	83
531.00	449	5793	383	663.07	291	664.05	283	7039	211	754.03	326	790.75	81
5310	214	5794	383	663.08	292	664.06	279	7040	211	754.04	326	790.76	81
533.00	455	5796	383	663.09	291	664.07	278	7041	210	770.00	117	790.80	78
540.20	465	590.70	473	663.10	292	664.08	283	7042	210	770.01	118	790.81	78
540.21	465	591.70	473	663.11	291	664.09	299	7044	206	770.02	118	790.82	77
540.22	465	593.20	489	663.12	292	664.10	301	7045	206	770.03	122	790.84	77
540.40	465	593.40	489	663.13	291	664.11	279	7053	210	770.04	122	790.85	129
540.41	465	660.06	63	663.14	292	664.12	278	7054	209	770.05	116	790.86	77
540.42	465	660.07	63	663.15	291	664.13	299	7058	212	770.06	116	790.87	79
541.20	465	660.29	281	663.16	292	664.14	301	7059	210	770.07	117	790.88	79
541.40	465	660.30	281	663.17	291	664.15	299	7060	211	770.08	121	790.98	78
5410	259	660.31	339	663.18	292	664.16	300	7061	209	770.09	118	790.99	78
5411	259	660.32	339	663.19	290	664.17	299	7062	210	770.10	118	791.33	74
5412	259	660.33	281	663.21	290	664.18	300	7063	211	770.11	117	791.34	75
545.20	465	660.34	281	663.25	290	664.19	299	7064	211	770.12	117	791.35	73
545.40	465	660.35	281	663.28	290	664.20	300	7065	210	770.13	121	791.36	74
546.20	465	660.36	280	663.30	287	664.21	300	7066	211	770.14	121	791.37	74
548.40	464	660.37	280	663.31	287	664.22	300	7067	257	770.15	125	791.38	74
548.60	464	660.38	280	663.32	287	664.23	300	7068	258	770.16	125	791.69	103
549.10	465	660.39	280	663.33	287	664.24	301	7069	258	770.17	125	791.77	101
550.40	464	660.43	280	663.34	287	664.25	301	7070	258	770.18	125	791.78	101
550.60	464	660.44	280	663.35	289	664.26	301	7072	258	770.19	125	791.80	101
551.20	464	660.45	280	663.37	289	664.27	301	720.21	470	770.20	129	791.81	101
551.40	464	660.46	280	663.39	289	664.28	277	720.40	470	770.21	129	791.83	101
552.20	464	660.47	61	663.41	289	664.29	276	720.41	470	770.22	129	791.84	101
552.40	464	660.48	61	663.43	289	664.30	277	720.60	470	770.23	128	791.87	101
553.20	464	660.49	61	663.45	302	664.31	276	720.75	470	770.24	128	791.89	103
553.40	464	660.50	61	663.46	288	664.32	297	730.20	470	770.25	130	791.90	103
554.40	464	660.51	61	663.47	288	664.33	272	730.30	470	770.26	130	791.93	103
554.60	464	660.52	61	663.48	288	664.34	269	730.301	470	770.28	130	792.08	97
555.40	464	660.59	63	663.49	295	664.35	269	730.60	470	770.29	119	792.09	97
555.60	464	660.97	295	663.50	295	664.36	270	730.601	470	770.30	125	792.10	97
556.40	464	660.98	295	663.51	295	664.37	270	733.30	335	770.31	119	792.11	97
556.60	464	661.64	63	663.52	285	664.38	277	733.60	335	770.32	121	792.12	103
560.20	449	661.68	282	663.53	285	664.39	276	740.65	453	770.34	122	792.23	329
560.40	449	661.69	282	663.54	285	664.40	277	740.66	453	770.36	123	792.24	99
561.27	449	661.70	282	663.55	285	664.41	276	750.00	337	770.37	119	792.25	99
561.47	449	661.71	282	663.56	285	664.42	297	750.03	331	770.38	120	792.26	99
562.20	450	661.72	282	663.57	283	664.43	272	750.08	331	770.39	119	792.27	99
562.21	450	661.87	284	663.58	283	664.44	269	750.09	331	789.81	323	792.28	73
562.29	450	661.88	284	663.59	283	664.45	269	750.10	330	789.83	323	792.29	73
562.40	450	661.89	284	663.60	286	664.46	270	750.11	330	789.84	325	792.30	73
562.41	450	661.90	284	663.61	286	664.47	270	750.12	330	789.85	325	792.31	73
562.49	450	662.07	302	663.62	286	664.48	277	750.13	331	789.86	325	792.32	75
563.29	454	662.08	302	663.63	286	664.49	276	750.15	330	789.87	325	792.33	75
563.49	454	662.09	302	663.64	286	664.50	277	750.16	330	789.88	325	792.34	95
563.69	454	662.10	302	663.65	286	664.51	276	750.17	336	789.89	325	792.35	95
565.20	453	662.11	294	663.66	286	664.52	297	750.19	336	789.92	323	792.36	96
565.21	453	662.12	294	663.80	85	664.53	272	750.20	336	789.94	323	792.37	96
565.27	453	662.13	294	663.81	86	664.54	269	750.21	330	789.96	324	792.38	83



792.39	83	793.59	57	829.06	439	831.33	510	834.010	497	836.56	507	880.41	484
792.40	83	793.60	57	829.08	439	831.35	510	834.015	497	836.57	507	880.42	486
792.41	83	793.61	57	829.11	439	831.379	510	834.0159	497	837.10	504	880.43	486
792.42	95	793.62	57	829.14	512	831.50	510	834.020	497	837.11	504	880.44	486
792.43	95	793.63	59	829.16	472	831.509	510	834.05	497	837.15	504	880.45	484
792.44	96	793.64	59	829.17	512	831.519	510	834.052	497	837.16	504	880.46	484
792.45	96	793.65	59	829.18	439	831.529	510	834.057	497	837.25	504	880.47	484
792.47	65	793.66	59	829.19	472	831.56	511	834.06	497	837.70	504	880.48	484
792.48	65	793.76	114	829.21	439	831.579	510	834.07	497	837.71	504	880.49	484
792.49	65	793.77	37	829.24	512	831.60	507	834.09	497	838.09	514	880.50	484
792.50	65	793.78	37	829.27	512	831.61	507	834.10	497	838.19	514	880.51	486
792.51	65	793.79	123	829.31	513	831.71	507	834.16	497	838.21	514	881.10	486
792.52	65	793.80	123	829.43	513	831.72	507	834.17	497	838.22	516	881.13	486
792.53	67	793.81	39	829.55	512	831.75	507	834.18	497	838.23	516	881.18	486
792.54	67	793.82	123	829.60	439	831.76	507	834.19	497	838.31	514	881.30	487
792.55	67	793.83	120	829.65	439	831.77	507	834.20	497	839.00	505	882.07	486
792.56	67	793.84	114	829.66	472	831.90	498	834.209	497	839.10	511	882.09	486
792.57	69	793.85	114	829.67	472	831.91	498	834.25	497	839.15	505	882.11	486
792.58	69	793.86	114	829.68	439	831.92	498	834.27	497	839.20	511	882.15	486
792.59	69	793.87	116	829.69	439	831.93	498	834.30	497	839.25	505	882.16	486
792.60	69	793.88	115	829.70	439	831.94	498	834.3019	497	839.30	511	882.21	486
792.61	69	793.89	115	829.71	439	831.95	498	834.302	497	839.40	505	882.24	486
792.62	41	793.90	116	829.72	439	831.96	498	834.3079	497	839.60	505	882.90	486
792.63	41	793.91	127	829.73	439	8310	205	834.309	497	839.70	505	882.91	486
792.64	41	793.92	127	829.74	439	832.20	517	834.50	497	840.10	526	882.95	486
792.65	41	793.93	122	829.75	439	832.21	517	834.5079	497	840.11	506	882.97	486
792.66	41	793.94	35	830.09	506	832.22	518	834.509	497	840.16	506	883.16	478
792.67	43	793.95	35	830.10	526	832.24	521	834.60	497	840.20	526	883.17	478
792.68	43	793.96	35	830.11	506	832.26	521	834.61	497	840.21	506	883.21	478
792.69	43	793.97	35	830.16	506	832.27	521	834.70	497	840.26	527	8833.209	516
792.71	43	793.98	35	830.20	526	832.28	521	835.10	504	840.27	527	8833.219	522
792.72	45	793.99	115	830.209	525	832.29	521	835.11	504	840.30	526	8833.229	522
792.73	47	794.00	115	830.21	506	832.30	517	835.13	505	840.31	506	8833.239	522
792.74	45	795.25	127	830.25	527	832.31	517	835.18	504	840.36	527	8833.249	522
792.75	45	795.26	127	830.26	527	832.32	518	835.19	504	840.37	527	8833.25	516
792.76	47	795.29	127	830.27	527	832.34	521	835.50	504	840.50	526	8833.269	522
792.77	47	795.30	127	830.28	518	832.36	521	835.51	504	840.51	506	8833.29	516
792.78	94	800.10	443	830.299	525	832.37	521	835.52	504	840.56	527	8833.291	519
792.79	94	800.11	443	830.30	526	832.38	521	835.53	505	842.14	527	8833.297	519
792.80	94	800.12	443	830.309	525	832.39	521	835.58	504	842.24	527	8833.299	516
792.81	94	800.13	443	830.31	506	832.50	517	835.59	504	842.34	527	8833.309	516
792.82	53	800.20	443	830.35	527	832.51	517	835.60	504	842.54	527	8833.319	522
792.83	53	801.10	443	830.36	527	832.52	518	835.61	504	843.14	526	8833.329	522
792.84	53	801.20	443	830.37	527	832.54	521	835.70	504	843.24	526	8833.339	522
792.85	53	808.10	475	830.38	518	832.55	525	835.71	504	843.34	526	8833.349	522
792.86	55	810.10	475	830.50	526	832.56	521	835.78	504	843.54	526	8833.35	516
792.87	55	820.10	475	830.51	506	832.57	521	835.79	504	843.91	526	8833.369	522
792.88	55	820.20	475	830.55	527	832.58	521	835.80	504	843.92	526	8833.39	516
792.89	55	820.40	475	830.56	527	832.59	521	835.81	504	843.93	526	8833.391	519
793.04	71	8200	219	830.58	518	832.63	521	836.01	500	843.94	526	8833.397	519
793.05	71	8203	219	831.05	510	832.73	521	836.02	500	843.95	526	8833.399	516
793.06	71	8205	220	831.052	510	832.92	518	836.03	500	844.14	506	8833.509	516
793.07	71	8207	220	831.057	510	832.93	518	836.04	500	844.24	506	8833.559	516
793.08	71	822.20	514	831.059	510	833.07	520	836.05	500	845.34	506	8833.59	516
793.09	71	822.21	514	831.06	511	833.197	519	836.06	500	845.54	506	8833.591	519
793.34	93	822.22	514	831.10	510	833.21	520	836.07	499	880.05	486	8833.597	519
793.35	93	822.23	514	831.109	510	833.27	520	836.08	499	880.07	486	8833.599	516
793.36	93	822.24	514	831.12	510	833.31	520	836.09	499	880.09	486	8838.297	514
793.37	89	822.26	514	831.129	510	833.37	520	836.10	499	880.11	486	8838.299	514
793.38	89	822.27	514	831.179	510	833.41	522	836.15	502	880.27	479	8838.397	514
793.39	89	822.29	514	831.20	510	833.42	522	836.16	502	880.28	479	8838.399	514
793.40	89	822.30	514	831.209	510	833.43	522	836.20	501	880.29	479	884.00	487
793.41	91	822.31	514	831.219	510	833.44	522	836.21	501	880.30	479	884.15	486
793.42	91	822.32	514	831.22	510	833.45	523	836.22	501	880.31	479	884.20	486
793.43	91	822.33	514	831.229	510	833.46	523	836.23	501	880.32	479	884.22	488
793.44	91	822.39	514	831.25	510	833.47	523	836.24	500	880.33	479	884.24	488
793.45	93	823.29	517	831.257	510	833.48	523	836.25	500	880.34	479	884.25	486
793.53	49	823.39	517	831.259	510	833.51	520	836.26	500	880.35	479	884.32	488
793.54	49	823.59	517	831.26	511	833.57	520	836.27	500	880.36	484	884.33	329
793.55	49	823.93	517	831.279	510	833.91	523	836.28	500	880.37	484	884.40	488
793.56	49	823.95	517	831.30	510	833.92	523	836.36	507	880.38	484	884.45	488
793.57	120	829.04	439	831.309	510	833.93	523	836.37	507	880.39	484	884.80	488
793.58	120	829.05	472	831.32	510	833.94	523	836.50	499	880.40	484	884.81	488



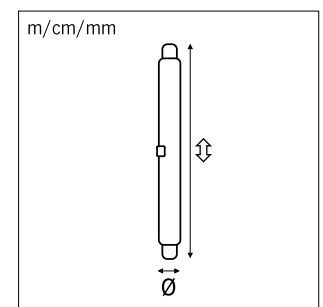
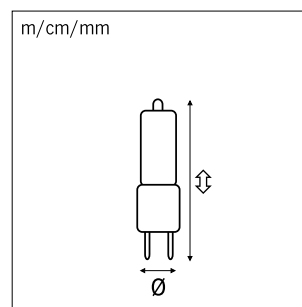
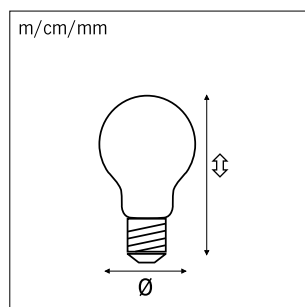
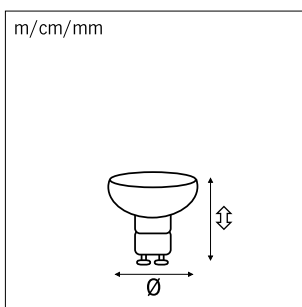
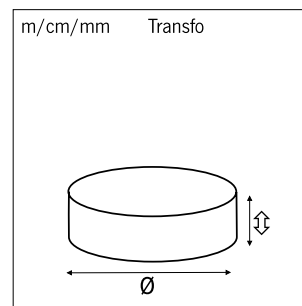
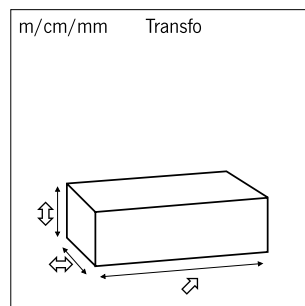
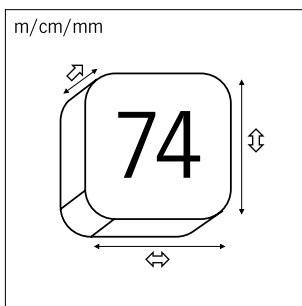
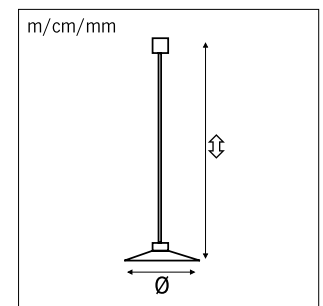
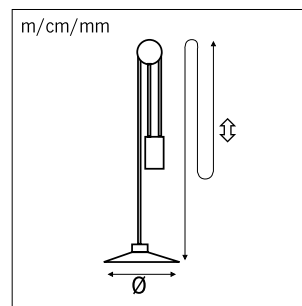
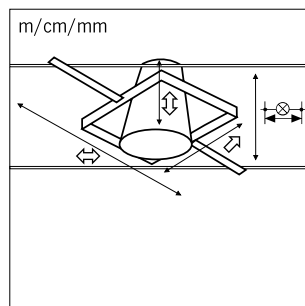
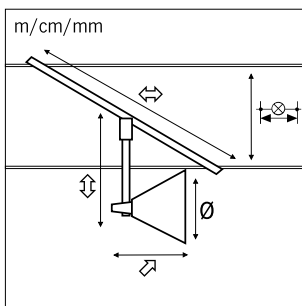
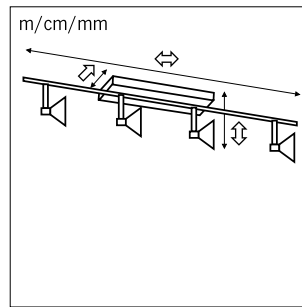
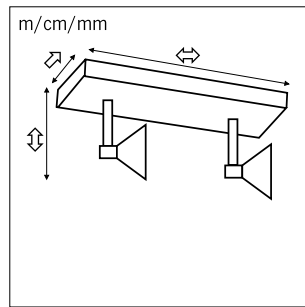
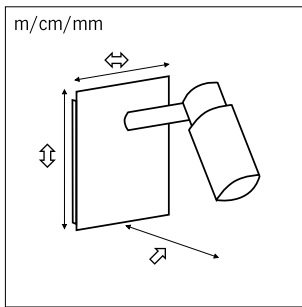
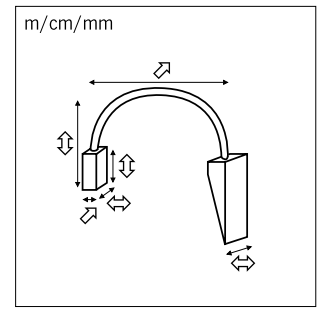
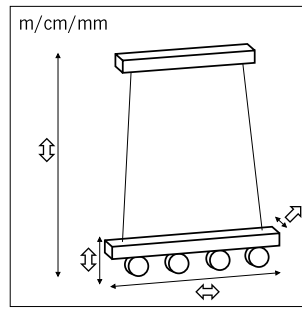
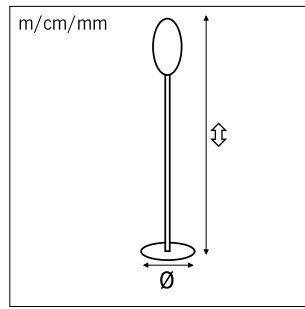
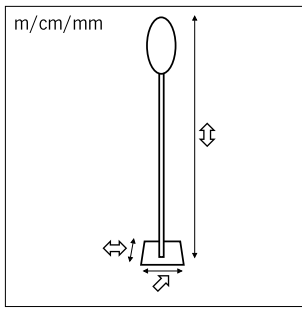
884.84	488	894.17	482	965.14	250	972.16	256	973.26	236	974.10	156	975.51	430
885.04	489	894.18	482	965.15	248	972.17	256	973.27	237	974.11	161	975.52	432
885.06	489	894.19	482	965.16	247	972.18	257	973.28	237	974.12	161	975.53	431
885.08	489	894.20	482	965.17	248	972.19	255	973.29	237	974.13	158	975.54	431
885.13	489	894.21	482	965.18	252	972.21	256	973.31	237	974.14	161	975.55	431
885.15	489	894.22	482	965.20	247	972.22	259	973.32	233	974.15	157	975.56	432
885.17	489	894.23	480	965.21	249	972.26	259	973.33	239	974.16	159	977.01	421
885.18	489	894.24	480	965.22	248	972.27	259	973.34	230	974.17	159	977.02	433
885.19	489	894.25	481	965.23	250	972.31	245	973.35	235	974.18	159	977.04	426
885.20	489	894.26	481	965.24	250	972.32	242	973.36	233	974.19	160	977.06	366
885.21	489	894.27	481	965.25	251	972.33	247	973.37	233	974.21	160	977.07	426
885.22	489	894.28	483	965.26	252	972.34	243	973.38	232	974.22	163	977.08	426
885.36	489	894.29	483	970.18	183	972.35	244	973.39	232	974.229	212	977.15	421
885.41	489	894.30	483	970.23	199	972.36	244	973.40	232	974.26	162	977.16	433
885.42	489	910.30	344	970.49	202	972.37	245	973.41	236	974.27	162	977.20	421
885.43	489	920.30	344	970.50	202	972.38	244	973.42	234	974.28	175	977.21	430
885.44	489	921.03	393	970.65	212	972.39	244	973.43	235	974.29	167	977.25	421
885.45	489	921.04	393	970.67	199	972.40	246	973.44	237	974.31	33	977.28	420
885.47	489	921.06	393	970.96	223	972.41	246	973.45	238	974.32	33	977.29	420
885.48	489	921.08	393	970.97	224	972.42	243	973.46	236	974.33	33	977.30	420
885.49	489	921.32	395	971.0	203	972.43	242	973.47	237	974.34	33	977.31	420
885.50	489	921.36	395	971.00	223	972.44	180	973.48	234	974.35	33	977.36	421
885.51	489	921.37	394	971.09	198	972.45	180	973.49	234	974.36	214	977.51	420
885.52	489	921.39	395	971.10	197	972.46	182	973.53	501	974.37	214	977.53	420
885.53	489	921.46	395	971.11	187	972.47	181	973.54	239	974.38	214	977.54	420
885.54	489	921.47	394	971.12	193	972.48	181	973.55	161	974.39	501	977.55	426
885.58	489	921.49	395	971.1229	213	972.49	182	973.56	238	974.40	184	977.57	422
885.60	489	921.66	395	971.13	198	972.50	181	973.57	239	974.41	179	977.58	422
885.61	489	921.67	394	971.14	213	972.51	181	973.58	231	974.42	179	977.71	421
885.62	489	921.69	395	971.15	213	972.52	207	973.59	231	974.43	180	977.72	433
885.63	489	921.86	395	971.16	200	972.53	207	973.60	172	974.44	209	977.759	413
885.64	489	921.87	394	971.17	201	972.54	207	973.63	171	974.45	206	977.81	420
887.16	487	921.89	395	971.18	201	972.55	207	973.64	171	974.46	206	977.82	420
890.07	484	921.95	404	971.22	195	972.56	207	973.65	171	974.47	207	977.83	420
890.09	484	921.96	404	971.229	213	972.57	208	973.66	171	974.48	204	977.84	420
890.11	484	921.98	404	971.23	195	972.58	208	973.67	171	974.49	204	977.85	422
890.15	484	921.99	404	971.26	196	972.59	208	973.68	171	974.50	204	977.86	422
890.20	484	922.00	383	971.27	196	972.60	208	973.69	172	974.51	241	977.87	433
891.03	484	922.01	383	971.31	185	972.61	208	973.71	172	974.52	241	977.88	433
891.05	484	922.02	383	971.33	185	972.62	205	973.72	172	974.53	243	977.89	433
891.07	484	922.08	383	971.39	202	972.63	205	973.73	170	974.54	257	977.97	422
891.15	484	923.20	416	971.43	212	972.65	261	973.74	170	974.55	255	978.00	426
891.17	484	923.21	416	971.46	213	972.66	183	973.75	173	974.56	255	978.01	221
891.19	484	923.22	416	971.52	194	972.67	257	973.76	173	974.57	256	978.019	221
892.06	485	925.01	334	971.55	213	972.68	209	973.77	173	974.58	254	978.029	216
892.08	485	930.10	344	971.60	224	972.69	187	973.78	173	974.59	254	978.039	216
892.16	485	930.30	344	971.61	224	972.71	209	973.79	168	974.60	173	978.41	221
892.18	485	948.00	342	971.68	212	972.72	236	973.82	166	974.61	235	978.44	221
892.21	485	948.03	342	971.76	212	972.73	235	973.83	166	974.62	235	978.45	221
892.26	485	948.06	341	971.80	193	972.74	230	973.84	168	974.65	229	979.01	216
892.28	485	948.07	341	971.81	194	972.75	235	973.85	169	974.66	229	979.02	423
892.30	485	948.09	341	971.82	183	972.76	236	973.86	167	974.68	186	979.05	215
893.05	478	948.10	341	971.83	185	972.77	236	973.87	174	974.69	191	979.051	215
893.07	478	948.12	334	971.84	200	972.78	424	973.88	174	974.70	186	979.0529	413
893.12	478	948.15	340	971.85	200	972.79	424	973.90	174	974.71	192	979.0569	413
893.13	478	948.16	340	971.86	195	972.80	424	973.91	174	974.72	208	979.057	215
893.14	478	948.17	340	971.87	196	972.81	220	973.93	175	974.73	209	979.061	215
893.15	478	948.18	340	971.89	191	972.82	260	973.94	175	974.75	178	979.065	215
893.17	478	948.19	334	971.93	184	972.83	220	973.95	175	974.76	206	979.066	215
894.03	483	960.01	425	971.98	192	972.84	242	973.96	173	974.77	178	979.067	215
894.04	483	960.09	425	972.02	197	972.85	424	973.97	190	975.17	221	979.11	423
894.05	480	960.39	425	972.03	201	972.86	219	973.98	188	975.38	363	979.12	433
894.06	483	960.40	425	972.04	201	972.87	219	973.99	189	975.39	365	979.15	423
894.07	480	960.41	425	972.05	194	972.89	216	974.00	190	975.40	353	979.20	423
894.08	480	961.01	487	972.06	194	972.90	51	974.01	188	975.41	352	979.26	425
894.09	480	965.01	251	972.08	255	972.91	51	974.02	189	975.42	353	979.30	423
894.10	480	965.04	251	972.09	255	972.92	51	974.03	161	975.44	429	979.36	425
894.11	480	965.05	248	972.10	254	972.93	51	974.04	160	975.45	430	979.40	423
894.12	480	965.06	249	972.11	256	972.94	51	974.05	160	975.46	428	979.500	423
894.13	481	965.09	251	972.12	257	973.22	238	974.06	160	975.47	428	979.51	421
894.14	481	965.11	249	972.13	257	973.23	239	974.07	160	975.48	429	979.60	423
894.15	482	965.12	250	972.14	256	973.24	239	974.08	157	975.49	428	979.62	423
894.16	481	965.13	247	972.15	255	973.25	238	974.09	156	975.50	429	979.72	331





















979.73	414	984.57	333	987.18	415	988.78	384	989.91	369	993.78	379	996.19	149
979.75	414	984.58	398	987.21	365	988.79	384	989.92	369	993.93	393	996.20	138
979.79	425	984.609	400	987.22	365	988.80	384	989.93	369	993.94	367	996.22	138
979.80	324	984.61	401	987.23	363	989.00	282	989.94	369	993.95	367	996.25	137
979.82	414	984.62	399	987.24	363	989.01	272	989.95	369	994.10	380	996.27	137
979.83	414	984.66	397	987.27	362	989.02	411	989.96	392	994.11	380	996.33	137
979.84	414	984.69	397	987.28	362	989.07	410	989.97	392	994.12	381	996.45	141
979.85	414	984.70	397	987.29	362	989.08	410	989.98	392	994.13	380	996.46	143
979.86	414	984.71	398	987.31	361	989.12	392	989.99	392	994.15	381	996.48	139
979.9919	433	984.72	397	987.32	387	989.13	392	990.06	260	994.16	411	996.49	139
979.9929	433	984.73	398	987.38	368	989.14	392	990.42	261	994.17	411	996.58	139
979.9939	433	984.74	398	987.41	368	989.15	392	990.53	258	994.37	375	996.71	146
979.9949	433	984.76	398	987.42	368	989.16	392	990.56	261	994.38	375	996.73	139
979.9969	433	984.77	397	987.49	356	989.17	392	990.57	324	994.39	375	996.74	146
979.9979	433	984.78	398	987.50	378	989.18	392	990.81	141	994.40	375	996.75	139
979.9989	433	984.79	397	987.51	351	989.19	392	990.82	141	994.42	382	996.77	139
980.74	409	984.809	400	987.52	351	989.20	392	990.83	141	994.45	380	996.79	136
980.88	370	984.81	401	987.54	353	989.21	392	990.93	260	994.47	380	996.80	136
980.89	370	984.82	399	987.55	356	989.22	392	990.96	261	994.53	380	996.87	143
980.91	370	984.86	332	987.56	351	989.23	392	991.07	253	994.54	380	996.92	143
980.93	370	984.89	332	987.57	351	989.24	390	991.32	252	994.56	380	997.14	253
981.55	410	984.90	332	987.58	351	989.25	390	991.40	260	994.58	381	997.68	141
982.309	388	984.91	332	987.59	356	989.26	390	991.41	260	994.73	380	997.69	149
982.35	388	984.92	332	987.61	378	989.27	390	991.43	260	994.74	380	997.70	149
982.36	388	984.93	332	987.62	378	989.28	390	991.44	261	994.76	380	997.76	142
982.40	388	984.94	332	987.63	415	989.29	390	991.49	135	994.78	381	997.77	142
982.45	388	984.96	331	987.64	378	989.30	380	991.56	260	994.87	358	997.78	143
982.46	388	984.97	331	987.68	350	989.31	380	991.67	253	994.88	355	998.20	144
982.609	388	985.00	400	987.69	415	989.32	379	991.74	258	994.89	358	998.21	144
982.65	388	985.01	408	987.72	350	989.33	379	991.77	138	994.90	355	998.22	144
982.66	388	985.02	408	987.73	382	989.34	384	991.78	261	994.91	354	998.23	144
982.809	388	985.03	408	987.74	361	989.35	384	992.08	150	994.92	361	998.24	145
982.85	388	985.04	408	987.75	361	989.36	384	992.25	138	994.93	354	998.25	145
982.86	388	985.05	407	987.76	382	989.37	383	992.29	138	994.97	359	998.26	146
983.34	389	985.09	407	987.77	352	989.38	383	992.59	105	994.98	359	998.27	146
983.36	389	985.11	338	987.78	382	989.39	383	992.61	140	994.99	359	998.28	146
983.44	389	985.12	338	987.79	352	989.40	384	992.62	140	995.03	374	998.29	334
983.46	389	985.13	338	987.81	352	989.41	384	992.65	140	995.06	374	998.30	334
983.64	389	985.14	338	987.82	352	989.42	384	992.66	150	995.09	374		
983.65	389	985.15	338	987.88	361	989.43	384	992.72	150	995.12	374		
983.66	389	985.16	339	987.91	351	989.44	384	992.73	150	995.18	375		
983.67	389	985.31	404	987.93	366	989.45	384	992.81	140	995.21	375		
983.84	389	985.33	403	987.94	351	989.46	384	992.82	140	995.24	375		
983.86	389	985.34	403	987.97	351	989.47	384	992.86	150	995.27	375		
983.97	338	985.35	403	987.98	357	989.48	384	992.87	135	995.41	415		
983.98	338	985.41	404	987.99	357	989.49	384	992.88	135	995.43	415		
984.02	397	985.46	405	988.04	391	989.50	384	992.89	135	995.45	415		
984.03	399	985.61	404	988.05	524	989.51	384	992.90	136	995.47	415		
984.04	399	985.66	405	988.10	391	989.53	385	992.93	136	995.53	373		
984.05	397	985.81	404	988.11	391	989.54	385	992.94	136	995.56	373		
984.06	399	985.90	403	988.12	390	989.55	385	993.02	377	995.59	373		
984.07	397	985.95	403	988.13	390	989.56	385	993.05	377	995.62	373		
984.08	399	986.209	389	988.16	390	989.57	407	993.07	377	995.66	373		
984.09	397	986.309	389	988.17	390	989.58	407	993.09	377	995.67	373		
984.16	397	986.40	389	988.18	390	989.61	390	993.13	376	995.68	373		
984.19	397	986.609	389	988.19	390	989.63	390	993.16	376	995.69	373		
984.20	401	986.809	389	988.20	390	989.64	390	993.18	376	995.71	374		
984.23	398	986.93	365	988.21	524	989.66	390	993.33	367	995.72	374		
984.24	398	986.94	365	988.26	524	989.67	390	993.42	367	995.73	374		
984.26	398	986.95	363	988.27	391	989.68	391	993.43	367	995.74	374		
984.28	398	986.96	363	988.28	391	989.69	391	993.45	367	995.76	360		
984.29	401	986.97	363	988.29	391	989.70	391	993.47	367	995.77	371		
984.309	400	986.98	362	988.30	391	989.71	391	993.48	367	995.79	371		
984.31	401	986.99	362	988.31	391	989.73	391	993.52	376	995.91	416		
984.32	399	987.00	362	988.32	391	989.74	391	993.53	379	995.93	416		
984.36	401	987.01	382	988.33	391	989.76	391	993.56	379	995.94	416		
984.39	401	987.02	382	988.36	524	989.77	391	993.57	377	995.95	416		
984.41	401	987.05	387	988.37	391	989.78	391	993.58	379	995.96	416		
984.49	399	987.07	387	988.38	364	989.79	391	993.60	379	995.97	416		
984.53	398	987.09	387	988.39	364	989.81	391	993.61	379	996.02	147		
984.54	398	987.11	363	988.40	354	989.83	391	993.73	379	996.04	147		
984.55	333	987.12	382	988.56	524	989.84	390	993.76	379	996.05	147		
984.56	398	987.14	415	988.74	409	989.90	369	993.77	380	996.17	149		



Bemaßung von Artikeln
Dimension des articles
Maten van de artikelen



	(D)	(F)	(NL)
	Auf alle Paulmann-Produkte gewähren wir eine Garantie von 3/5 Jahren. Leuchtmittel sind von dieser Garantie ausgeschlossen.	Nous offrons une garantie de 3 à 5 ans sur tous les produits Paulmann. Les ampoules ne font pas partie de cette garantie.	Op alle Paulmann producten verlenen wij een garantie van 3/5 jaar. Op lichtbronnen is deze garantie niet van toepassing.
	Sicherheitsprüfzeichen des Verband Deutscher Elektrotechniker und der Technischen Überwachungsvereine. Paulmann steht für höchste Sicherheit und Qualität. Alle unsere Artikel entsprechen den festgelegten europäischen Normen. Paulmann Artikel sind, auch wenn eine Sicherheitsprüfung nicht zwingend vorgeschrieben ist, von VDE, TÜV oder Paulmann Qualitätssicherung geprüft. Diese sind im Katalog entsprechend gekennzeichnet.	Symboles de sécurité de l'association des électrotechniciens allemands et des organismes de contrôle technique. Paulmann est synonyme de qualité et de sécurité optimales. Tous nos articles sont conformes aux normes européennes applicables. Les articles Paulmann sont contrôlés par le VDE, le TÜV ou par le service d'assurance qualité Paulmann, même lorsque le contrôle de sécurité n'est pas impérativement prescrit. Ces contrôles sont marqués de repères dans le catalogue.	Keurmerk van de VDE en de TÜV. Paulmann staat garant voor de hoogste mate van veiligheid en kwaliteit. Al onze artikelen voldoen aan de vastgestelde Europese normen. Ook als het niet voorgeschreven is, zijn de Paulmann artikelen gecontroleerd door de VDE, TÜV of de kwaliteitsafdeling van Paulmann. Deze artikelen zijn in de catalogus gekentekend.
150 VA 	Das VDE-Zeichen hinter der Trafoangabe (z. B. 105 VA) bezieht sich nur auf den Trafo, nicht auf das Produkt.	Le symbole VDE figurant derrière l'indication du transformateur (par exemple 105 VA) ne concerne que le transformateur, et non le produit.	Het VDE-keurmerk achter de transformator informatie bijv. 105 VA) heeft uitsluitend betrekking op de trafo, niet op het product.
	Alle Abbildungen und Angaben bezüglich Maße, Farbe usw. unterliegen eventuellen produktionstechnischen Toleranzen und sind unverbindlich. Produktänderungen behalten wir uns jederzeit vor. Wir arbeiten auf der Grundlage unserer Liefer- und Zahlungsbedingungen. Diese erhalten Sie gerne auf Anfrage oder unter www.paulmann.com	Toutes les illustrations et les indications relatives aux dimensions, aux couleurs, etc. peuvent éventuellement présenter des différences du fait des techniques de production et n'ont aucun caractère d'engagement. Nous nous réservons le droit d'apporter des modifications aux produits à tout moment. Nous travaillons sur la base de nos conditions de livraison et de paiement. Vous pouvez les obtenir sur simple demande ou en consultant le site Internet www.paulmann.com	Alle afbeeldingen en gegevens met betrekking tot maten, kleur enz. kunnen om productietechnische redenen afwijken en zijn vrijblijvend. Productwijzigingen behouden wij ons ten alle tijden voor. Wij werken op basis van onze leverings- en betalingsvoorwaarden. Deze verkrijgt op aanvraag of onder www.paulmann.com
 836.xx	Alle angegebenen Leuchtmittel bei den Produkten empfehlen wir zum Nachkauf.	Nous recommandons les ampoules devant être achetées ultérieurement pour les différents produits.	Wij adviseren de aankoop van de lichtbronnen die bij de producten aangegeven staan.
	Schutzklasse 2	Classe de protection 2	Beveiligingsklasse 2
	Schutzklasse 3	Classe de protection 3	Beveiligingsklasse 3
	Kaltlichtspiegel	Dichroïque	Koudlichtspiegel
	Niederdruck	Basse pression	Lagedruk
	Produkt mit begrenzter Oberflächentemperatur	Produit avec température de surface limitée	Product met maximale oppervlaktetemperatuur
	Schutzarten IP Erläuterungen siehe Seite 533	Types de protection IP Explications voir page 533	Beveiligingsklassen IP Verklaringen zie pagina 533
	Rostfrei	Inoxydable	Roestvrij
	2 Helligkeitsstufen	2 niveaux de luminosité	2 Lichtsterktes
	Dämmerungs-Sensor	Capteur crépusculaire	Schemerings-sensor
	RGB-Multicolor Farbwechsel	Changement de couleur RGB multicolore	RGB-Multicolor kleurwisseling
	LED-Farbe Rot, Grün oder Blau	DEL de couleur rouge, verte ou bleue	LED-kleur rood, groen of blauw
	einstellbare Farben	Couleurs réglables	Instelbare kleuren
	blinkend	Clignotant	Knipperend
	Freeze-Funktion	Fonction Freeze	Freeze-functie
	Flashlight-Funktion	Fonction Flash	Flashlight-functie
	Sound-Sensor	Capteur son	Sound-sensor
	Mit Schalter	Avec commutateur	Met schakelaar
	Mit Kabel-Schalter inkl. Stecker	Avec commutateur de câble, y compris fiche mâle	Met kabelschakelaar incl. stekker



	(D)	(F)	(NL)
	Mit Touch-Dimmer	Avec variateur de contact (touch-dimmer)	Met touch-dimmer
	Mit Dimmer	Avec variateur	Met dimmer
	Zusätzlich mit Zuleitung und Stecker	Avec en outre fil d'alimentation et fiche mâle	Bovendien met toevoerleiding en stekker
	Mit Steckertrafo	Avec transformateur à brancher	Met stekkertrafo
	Mit Ersatzglas	Avec verre de rechange	Met reserveglas
	Mit Steckverbinder	Avec connecteur enfichable	Met stekkerverbinding
	Mit Fernbedienung	Avec télécommande	Met afstandsbediening
	Batterie-/Akku-Betrieb möglich	Fonctionnement sur batterie/accu possible	Batterij- en accuwerking mogelijk
	Wand-, Boden- und/oder Deckenmontage	Montage mural/au sol et/ou au plafond	Wand-, vloer- en/of plafondmontage
	max. Belastung	Charge max.	max. belasting
	Seil-/Stangenabstand	Distance de câble/rail	Kabel-/stangenafstand
	Sockel	Socle	Bodemplaat
cd	Candala Wert auf 1 m	Candela à 1 m	Candala waarde per 1 m
	Einfache Montage	Montage simple	Eenvoudige montage
	Ringkertrafo	Transformateur toroïda	Ringkertrafo
	Dimmbar mit PhasenANSchnittsdimmer	Variateur d'intensité de phase	Dimbaar met fase-AANSnijdingsdimmer
	Dimmbar mit PhasenABSchnittsdimmer	Variateur d'intensité de section	Dimbaar met fase-Afsnijdingsdimmer
	Integrierter Funkschutz	Protection radio intégrée	Ingebouwde radio ontstoring
	Integrierter Softstart	Démarrage soft intégré	Ingebouwde softstart
	Integrierter Kurzschluss-Schutz	Protection intégrée contre les courts-circuits	Ingebouwde kortsluitingsbeveiliging
	Erhöhter Spikeschutz	Protection Spike supérieure	Verhoogde spikebescherming
	Integrierter Brandschutz	Protection incendie intégrée	Ingebouwde brandbeveiliging
	Integrierter Überlastschutz	Protection intégrée contre les surcharges	Ingebouwde overbelastingsbeveiliging
	Integrierter wiedereinschaltbarer Temperaturwächter	Sonde thermique intégrée réenclenchable	Ingebouwde en schakelbare temperatuurbewaker
	Integrierter Temperaturwächter und elektronische Sicherung	Sonde thermique intégrée et fusible électronique	Ingebouwde temperatuurbewaker en elektronische zekering
	Integrierte elektronische Sicherung	Fusible électronique intégré	Ingebouwde elektronische zekering
	Integrierte Feinsicherung	Fusible fin intégré	Ingebouwde fijnzekering
	SB-Verpackung	Emballage SB	Showverpakking voor haak
	Verpackungseinheit	Unité d'emballage	Verpakkingseenheid



