

# GAF-Elk Residential Roofing Full Line Brochure (French)

Brochure

Updated: 6/10



*Quality You Can Trust Since 1886...  
From North America's Largest Roofing Manufacturer™*



*"Votre MEILLEUR Choix  
et le Plus Sécuritaire...  
Une Qualité à Laquelle  
Vous Pouvez Vous  
Fier Depuis 1886!"*

*Visitez-nous au [www.gaf.com](http://www.gaf.com)*

# GUIDE DE TOITURE RÉSIDENTIELLE



# Table des Matières

## GAF-Elk: Votre Meilleur Choix et le Plus Sécuritaire!

<b>Choisir le Bon Bardeau</b>	<b>2-3</b>
<b>Bardeaux GAF-Elk</b>	<b>4-23</b>
TruSlate <sup>MC</sup>	4-5
Camelot <sup>MD</sup>	6-7
Grand Canyon <sup>MC</sup>	8-9
Country Mansion <sup>MD</sup>	10
Grand Slate <sup>MC</sup>	11
Grand Sequoia <sup>MD</sup>	12-13
Capstone <sup>MD</sup>	14
Slateline <sup>MD</sup>	15
Timberline <sup>MD</sup> Prestique <sup>MD</sup> High Definition <sup>MD</sup>	16-19
Timberline <sup>MD</sup> Natural Shadow <sup>MC</sup>	20
Bardeaux de Spécialité	21
Royal Sovereign <sup>MD</sup>	22-23
<b>Peinture ShingleMatch<sup>MC</sup></b>	<b>21</b>
<b>Spécifications du Bardeau</b>	<b>24-25</b>
<b>Protection de Platelage de Toit</b>	<b>26</b>
<b>Pare-Fuite Étanche</b>	<b>27</b>
<b>Systèmes de Toiture Auto-Adhésifs</b>	<b>27</b>
<b>Ventilation Efficace de l'Entretien</b>	<b>28-29</b>
<b>Bardeaux de Faîtage Distinctifs</b>	<b>30-31</b>
<b>Bardeaux de Bande de Départ</b>	<b>31</b>
<b>Solution de Système de Toiture</b>	<b>32</b>

Fondé en 1886, GAF-Elk est aujourd'hui –de loin– le plus gros fabricant de produits de toiture résidentielle et commerciale en Amérique du Nord (avec des ventes approchant les 3 milliards de dollars). Les installateurs professionnels préfèrent depuis longtemps la solidité et la performance fiable que seule une toiture GAF-Elk peut offrir, et qui en ont faite la Marque #1 en Amérique du Nord!

Voici quelques-unes des raisons pour lesquelles GAF-Elk est votre meilleur choix et le plus sécuritaire!

- Des emplacements de fabrication partout en **Amérique du Nord** – pour mieux vous servir
- Les inventeurs du bardeau **Timberline<sup>MD</sup>** — le bardeau architectural #1 pour les ventes en Amérique du Nord
- Reconnu le **#1** pour la marque visuelle par Life Magazine
- Classé **#1** pour la qualité par les constructeurs de maison
- Gagnant du **Builder's Choice Award**
- **Événements de faîtage Cobra<sup>MD</sup> de GAF-Elk**, classés #1 pour la qualité par les constructeurs de maison
- Montrés régulièrement dans les meilleures publications de maison et jardin et sur les réseaux de rénovation de maison tel que **HGTV**
- Les bardeaux de toiture de série designer de première qualité se sont mérité 2 fois le prix **Architects Choice For Excellence Award**
- Les Systèmes autoadhésifs de toiture **Freedom<sup>MC</sup> TPO** ont été choisis **Produit de l'Année** par le magazine Commercial Building Products
- Nommée la marque de bardeaux et d'événements de toiture la plus utilisée par les entrepreneurs en transformation résidentielle
- Nommée la marque **#1 pour l'innovation** dans les bardeaux et les événements de faîtage par les **constructeurs de maison**
- Nommée la marque **la plus recommandée** par les spécialistes en transformation résidentielle haut de gamme
- Premier à offrir des bardeaux conformes à ASTM D3161 Classe F 175 km/h (110 mi/h) et ASTM D7158 Classe H 241 km/h (150 mi/h) sur chaque bardeau fabriqué (selon la liste publique de UL)
- Les premiers à produire un bardeau d'asphalte éconergétique disponible en couleurs riches, soit les Séries **Cool Color (maintenant nommé les Séries Timberline<sup>MD</sup> Cool)**
- Garanties contre des vents allant jusqu'à **209 km/h (130 mi/h)** avec installations spéciales



Illustré sur la Couverture:  
**Timberline<sup>MD</sup> Prestique<sup>MD</sup> À Vie High Definition<sup>MD</sup> en Bois Vieilli**

Le résultat net, c'est: Plus de 1 propriétaire de résidence sur 3 choisissent GAF-Elk pour leur projet de toiture – pourquoi confier votre actif le plus important à quelqu'un d'autre?



**“Votre Meilleur Choix et le Plus Sécuritaire...  
Une Qualité à Laquelle Vous Pouvez Vous Fier Depuis 1886!”**

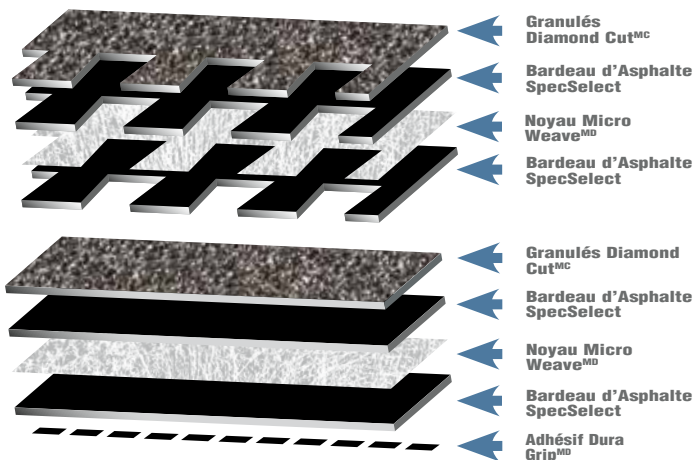
# Choisir le Bon Bardeau



		Ardoise V <span>é</span> ritable	S <span>é</span> rie Designer <span>À</span> Vie	Architectural	3 pattes														
					TruSlate <sup>MC</sup>	Camelot <sup>MD</sup>	Grand Slate <sup>MC</sup>	Grand Canyon <sup>MC</sup>	Country Mansion <sup>MD</sup>	Grand Sequoia <sup>MD</sup>	Capstone <sup>MD</sup>	Stalene <sup>MD</sup>	Timberline <sup>MD</sup> Prestige <sup>MD</sup> Lifetime HD	Timberline <sup>MD</sup> Cool Series	Timberline <sup>MD</sup> Armor Shield II <sup>MC</sup>	Timberline <sup>MD</sup> Prestige <sup>MD</sup> 40 HD et	Timberline <sup>MD</sup> Prestige <sup>MD</sup> 30 HD	Royal Sovereign <sup>MD</sup>	
Particulièrement Bons pour les Toitures Plus GRANDES	Pente Forte	●	●	●	●	●	●	●	●	●	●	●	●	●	●	●	●	●	●
	Pente Moyenne	●	●	●	●	●	●	●	●	●	●	●	●	●	●	●	●	●	●
	Pente Faible		●	●	●	●													
Particulièrement Bons pour les Toitures Plus PETITES	Pente Forte	●	●	●	●	●	●	●	●	●	●	●	●	●	●	●	●	●	●
	Pente Moyenne	●	●	●	●	●	●	●	●	●	●	●	●	●	●	●	●	●	●
	Pente Faible		●	●	●	●													●
Design de Bardeau	Construction Lamin <span>é</span> e		●	●	●	●	●	●	●	●	●	●	●	●	●	●	●	●	●
	L'Allure des Bardeaux de Fente				●			●					●	●	●	●	●	●	●
	L'Allure de l'Ardoise	●	●	●				●		●	●								
	Apparence Dimensionnelle	●	●	●	●	●	●	●	●	●	●	●	●	●	●	●	●	●	●
	R <span>é</span> sistance <span>à</span> l'Impact	●												●					
	R <span>é</span> fl <span>é</span> chissant / Energy Star <sup>MD</sup>												●						
Garantie du Bardeau*	Garantie Limit <span>é</span> e (Ann <span>é</span> es)	À Vie	À Vie	À Vie	À Vie	À Vie	À Vie	À Vie	À Vie	À Vie	À Vie	À Vie	À Vie	À Vie	À Vie	À Vie	À Vie	À Vie	À Vie
	Couverture Contre les Vents (km/h)	209 <sup>†</sup>	209 <sup>†</sup>	209 <sup>†</sup>	209 <sup>†</sup>	209 <sup>†</sup>	209 <sup>†</sup>	209 <sup>†</sup>	209 <sup>†</sup>	209 <sup>†</sup>	209 <sup>†</sup>	209 <sup>†</sup>	209 <sup>†</sup>	209 <sup>†</sup>	175 <sup>†</sup>	175 <sup>†</sup>	160 <sup>†</sup>	96	
	Couverture Non-Proportionnelle Smart Choice P <span>é</span> riode de Protection des Bardeaux (Ann <span>é</span> es)	15	10	10	10	10	10	10	10	10	10	10	10	10	10	5	5	5	5

\*REMARQUE: Voir la garantie limitée pour la couverture complète et les restrictions. La Garantie à Vie et la Période de Protection Smart Choice de 15 ans sur l'ardoise TruSlate<sup>MC</sup> requiert l'installation par un Spécialiste SlateCrafter<sup>MC</sup> GAF-Elk.  
<sup>†</sup>Installation spéciale requise pour obtenir la couverture décrite contre les vents. Voir en page 24 pour les détails.

## Les Bardeaux GAF-Elk: Une Performance sur laquelle Vous Pouvez Vous Fier!



Bardeau Montré des Séries Timberline<sup>MD</sup>

**Granulés Diamond Cut<sup>MC</sup>...** Le design à facettes multiples et la construction réfléchissant la lumière ajoutent ampleur et profondeur au bardeau

**UV Blocker (Granulés)...** Protège contre les rayons de soleil dommageables, ce qui améliore la durabilité et rallonge la durée de vie du bardeau

**Color Lock<sup>MC</sup> Céramique Ignifuge (Granulés)...** Maintient la couleur initiale du bardeau plus longtemps

**Adhésif Dura Grip<sup>MD</sup>...** Scelle les bardeaux en place sur la toiture, agrippant solidement même sous la force de puissants coups de vent

**Système de Classement SpecSelect (Asphalte)...** L'utilisation d'asphalte de première qualité aide à prévenir le vieillissement dans des conditions adverses

**Noyau Micro Weave<sup>MD</sup>...** Offre une base d'une force supérieure qui résiste à la fissuration et à la formation de fentes

**Composantes FiberTech<sup>MD</sup> (Noyau)...** Intègre des fibres non combustibles donnant lieu ainsi une cotation de résistance au feu UL de Classe A

# TruSlate<sup>MC</sup>

"LA VÉRITABLE ARDOISE ABORDABLE"




Couleur Illustrée:

## Sunset


En raison de la variabilité inhérente dans l'ardoise naturelle (ainsi que des limitations dans le procédé commercial d'impression), la couleur et la texture réelles de votre toiture TruSlate va varier de ce qui est illustré dans ce catalogue




**Sunset**  
(Couleur du Noyau)



**Greystone**  
(Couleur du Noyau)



**Onyx Noir**  
(Couleur du Noyau)



**Vert Écolo**  
(Couleur du Noyau)



“Finalement...  
une ardoise véritable abordable.”



Si vous pensiez que d’avoir une toiture en ardoise véritable n’était qu’un luxe inabordable... sachez que ce n’est plus le cas! Le Système TruSlate<sup>MC</sup> peut faire de votre rêve de posséder une toiture en ardoise véritable une réalité.

### pour les PROPRIÉTAIRES DE RÉSIDENCE

- **Ardoise Véritable...** TruSlate<sup>MC</sup> est un véritable bardeau taillé d’ardoise et non pas une imitation synthétique
- **Beauté Éblouissante...** Différencie vraiment votre propriété et augmente l’attrait tout en courbe avec la riche palette de couleur TruSlate<sup>MC</sup>
- **Restent en Place...** Le Système de haute performance TruGrip<sup>MC</sup> aide à assurer que le système TruSlate<sup>MC</sup> reste en place et réduit le risque d’arrachement par les vents
- **À un Prix Abordable...** Une toiture TruSlate<sup>MC</sup> est souvent comparable au prix d’une toiture en “imitation d’ardoise”
- **Design Ingénieux...** Typiquement, le système TruSlate<sup>MC</sup> élimine les modifications structurelles dispendieuses que nécessitaient les anciennes toitures en ardoise
- **Tranquillité d’Esprit...** Garantie Limitée À Vie transférable avec la période de protection Smart Choice<sup>MD</sup> (couverture non-proportionnelle du matériau et de la main-d’œuvre) qui est disponible pour les quinze premières années. Le Produit doit être installé par un Spécialiste SlateCrafter<sup>MC</sup> GAF-Elk.\*



### pour les PROFESSIONNELS

- **Facile à Installer...** Si vous êtes capables d’installer des bardeaux d’asphalte, vous pouvez installer le système TruSlate<sup>MC</sup> avec seulement une formation minimale
- **Système Complet Disponible...** Incluant les Ardoises de Chantier et Découpées TruSlate<sup>MC</sup>, les Événements de Faîtage TruSlate<sup>MC</sup>, les Barrières contre l’Humidité et les Rayons UV UnderBlock<sup>MC</sup>, les Étriers et Liteaux TruGrip<sup>MC</sup>, le Ruban d’Alignement Lay-Straight<sup>MC</sup>, le Pare-Fuite GAF-Elk et la Protection de Platelage de Toit GAF-Elk
- **Plus de Références...** Attendez que les voisins voient cette nouvelle toiture en ardoise que vous avez installée!

\*Voir la garantie limitée pour la couverture complète et les restrictions.

†La couverture contre les vents de 209 km/h (130 mi/h) requiert une installation spéciale (voir la garantie limitée).

**Remarque:** En raison de la variabilité inhérente dans l’ardoise naturelle (ainsi que des limitations dans le procédé commercial d’impression), la couleur et la texture réelles de votre toiture TruSlate<sup>MC</sup> va varier de ce qui est illustré dans ce catalogue.

Gris Mystique  
(Couleur du Noyau)

Rouge Rustique  
(Couleur de l’Accent)

Vert Jade  
(Couleur de l’Accent)

Prune Antique  
(Couleur de l’Accent)

Gris Fumé  
(Couleur de l’Accent)

# CAMELOT<sup>MD</sup>

BARDEAUX À VIE *Designer*



Couleur Illustrée:  
**Noir Sheffield**



Gris Riverstone

**Nouveau !**

Ardoise Sunset

**Nouveau !**




Ardoise Antique



Chêne Vieilli



Mélange de Floride



Vert Essex



Gris Welsh



# "Beauté Intemporelle... Performance Sans Compromis"



Avec son apparence d'ardoise véritable et sa construction au Poids Super Lourd "Plus", le bardeau Camelot<sup>MD</sup> est le bardeau d'asphalte le plus raffiné à ce jour!

## pour les PROPRIÉTAIRES DE RÉSIDENCE

- **Le Luxe à Prix Abordable...** Camelot<sup>MD</sup> est le bardeau d'asphalte le plus haut de gamme de GAF-Elk – il est pourtant offert à une fraction du coût de l'ardoise traditionnelle ou des bardeaux de fente
- **Allure à Couper le Souffle...** Un design unique et un mélange percutant des couleurs résultent en une apparence ultra dimensionnelle pour un "attrait tout en courbe" à son maximum
- **Restent en Place...** Un double rang d'adhésif Dura Grip<sup>MD</sup> scelle fermement chaque bardeau et réduit le risque d'arrachement du bardeau. Les bardeaux sont garantis pour résister à des vents allant jusqu'à 209 km/h (130 mi/h)!†
- **À Rendement Élevé...** Le noyau personnalisé spécifiquement d'ultra haute performance Micro Weave<sup>MD</sup> offre une meilleure protection couche pour couche
- **Protection StainGuard<sup>MD</sup>...** Aide à assurer la beauté de votre toiture contre les algues bleu-vert inesthétiques\*
- **Plus Sécuritaires...** Une résistance au feu de Classe A par Underwriters Laboratories, soit la cote la plus élevée qui soit possible
- **Tranquillité d'Esprit...** Garantie Limitée À Vie transférable avec la période de protection Smart Choice<sup>MD</sup> (couverture non-proportionnelle du matériau et de la main-d'œuvre) pour les dix premières années\*
- **La Touche de Finition Parfaite...** Les bardeaux de faitage de première qualité Timbertex<sup>MD</sup> avec la protection StainGuard<sup>MD</sup> confèrent la touche de finition parfaite.



## pour les PROFESSIONNELS

- **Installation Plus Rapide...** La grande taille de 0.4 x 0.6 m (17 x 34-1/2 po) vous fait économiser en main-d'œuvre, permettant ainsi de vous offrir une valeur supérieure et une plus grande satisfaction en tant que propriétaire de résidence
- **Plus de Références...** Le design unique et distinctif que les propriétaires de résidence remarquent!
- **Moins de Chance de Rappel...** Bardeaux durables, résistant aux vents protégés par une garantie limitée contre des vents de jusqu'à 209 km/h!†

\*Voir la garantie limitée pour la couverture complète et les restrictions.

†La couverture contre les vents de 209 km/h (130 mi/h) sur les Bardeaux Camelot requiert une installation spéciale (voir en page 24-25).

**Remarque:** Il est difficile de reproduire la clarté des couleurs et les mélanges réels de couleur de ces produits. Avant de sélectionner votre couleur, veuillez demander à voir plusieurs bardeaux de pleine grandeur.

Terra Cotta

San Gabriel

Noir Sheffield

Ardoise Williamsburg



# Grand Canyon<sup>MC</sup>

BARDEAUX À VIE *Designer*

“La profondeur et la dimension incroyables des bardeaux Grand Canyon<sup>MC</sup> ravira même les observateurs les plus ordinaires!”

Couleur Illustrée:  
**Brun Mission**

Sedona Sunset

Chêne Noir

Bois de Pierre



# “Le Choix Ultime pour une Allure Solide de Bardeau de Fente”



## pour les PROPRIÉTAIRES DE RÉSIDENCE

- **Design Sophistiqué...** Les pattes de bardeaux soigneusement sculptées combinées avec un effet “d’ombrage subtil” résultent en un design sophistiqué et robuste
- **Apparence Formidable...** Les pattes massives des bardeaux Grand Canyon<sup>MC</sup> et l’apparence ultra dimensionnelle sont le choix ultime pour une allure solide de bardeau de fente
- **Palette de Couleur Naturelle...** La palette de couleur spécialement formulée est conçue pour accentuer l’allure de bardeau de fente des bardeaux Grand Canyon<sup>MC</sup>
- **À Rendement Élevé...** Le noyau personnalisé spécifiquement d’ultra haute performance Micro Weave<sup>MD</sup> offre une meilleure protection couche par couche
- **Protection StainGuard<sup>MD</sup>...** Aide à assurer la beauté de votre toiture contre les algues bleu-vert inesthétiques\*
- **Plus Sécuritaires...** Résistance au feu de Classe A par Underwriters Laboratories – la cote la plus élevée qui soit possible – et plus sécuritaire que les bardeaux de fente!
- **Restent en Place...** L’adhésif Dura Grip<sup>MD</sup> scelle fermement chaque bardeau et réduit le risque d’arrachement du bardeau. Les bardeaux sont maintenant garantis pour supporter des vents allant jusqu’à 209 km/h (130 mi/h)!†
- **La Tranquillité d’Esprit Ultime...** Garantie Limitée À Vie transférable avec la période de protection Smart Choice<sup>MD</sup> (couverture non-proportionnelle du matériau et de la main-d’œuvre) pour les dix premières années\*
- **La Touche de Finition Parfaite...** Pour une meilleure apparence, utilisez des bardeaux de façage Timbertex<sup>MD</sup>. Dans l’Ouest, utilisez des bardeaux de façage Ridglass<sup>MD</sup> (les bardeaux de façage Sequoia<sup>MD</sup>/ Canyon<sup>MC</sup> sont aussi un bon choix).



## pour les PROFESSIONNELS

- **Installation Plus Rapide...** Les gros bardeaux de 0,4 x 1,0 m (17 x 40 po) avec pureau de 127 mm (5 po) s’installent dans les deux directions pour économiser de la main-d’œuvre – vous permettant ainsi d’offrir une valeur supérieure et une plus grande satisfaction au propriétaire de résidence
- **Plus de Références...** Le design unique et distinctif que les propriétaires de résidence remarquent!
- **Moins de Chance de Rappel...** Bardeaux durables, résistant aux vents protégés par une garantie limitée contre des vents de jusqu’à 209 km/h!†

\*Voir la garantie limitée pour la couverture complète et les restrictions.

†La couverture contre les vents de 209 km/h (130 mi/h) sur les Bardeaux Grand Canyon requiert une installation spéciale (voir en page 24-25).

**Remarque:** Il est difficile de reproduire la clarté des couleurs et les mélanges réels de couleur de ces produits. Avant de sélectionner votre couleur, veuillez demander à voir plusieurs bardeaux de pleine grandeur.

Vert de Chrome

Brun Mission

Gris Orage

# Country Mansion<sup>MD</sup> "L'Allure et le Charme du Bardeau d'Ardoise Fabriqué à la main"

## BARDEAUX À VIE *Designer*

### POUR LES PROPRIÉTAIRES DE RÉSIDENCE

- **Allure Distinctive...** Le design unique à l'apparence ultra dimensionnelle résulte en une allure intemporelle, du début du siècle – magnifique sur les propriétés historiques, Victoriennes ou encore pour les charmants bungalows
- **Magnifique Design...** Les pattes de bardeau sculptées de manières artistique avec le design ton sur ton et la palette de couleur versatile rendront votre résidence "tout simplement charmante"!
- **Plus Sécuritaires...** Résistance au feu de Classe A par Underwriters Laboratories – la cote la plus élevée qui soit possible
- **Protection StainGuard<sup>MD</sup>...** Aide à assurer la beauté de votre toiture contre les algues bleu-vert inesthétiques\*
- **À Rendement Élevé...** Le noyau personnalisé spécifiquement d'ultra haute performance Micro Weave<sup>MD</sup> offre une meilleure protection couche pour couche
- **Restent en Place...** Un double rang d'adhésif Dura Grip<sup>MD</sup> scelle fermement chaque bardeau et réduit le risque d'arrachement du bardeau. Bardeaux garantis avec confiance pour supporter des vents allant jusqu'à 209 km/h (130 mi/h)!†
- **Tranquillité d'Esprit...** Garantie Limitée À Vie transférable avec la période de protection Smart Choice<sup>MD</sup> (couverture non-proportionnelle du matériau et de la main-d'œuvre) pour les dix premières années\*
- **La Touche de Finition Parfaite...** Les bardeaux de faitage de première qualité Timbertex<sup>MD</sup> avec la protection StainGuard<sup>MD</sup> confèrent la touche de finition parfaite



Couleur Illustrée:  
**Chêne Vieilli**

### pour les PROFESSIONNELS

- **Installation Plus Rapide...** La grande taille de 0.4 x 1.0 m (17 x 40 po) vous fait économiser en main-d'œuvre, permettant ainsi de vous offrir une valeur supérieure et une plus grande satisfaction en tant que propriétaire de résidence
- **Moins de Chance de Rappel...** Bardeaux durables, résistant aux vents protégés par une garantie limitée contre des vents de jusqu'à 209 km/h!†
- **Plus de Références...** Le design unique et distinctif que les propriétaires de résidence remarquent!

\*Voir la garantie limitée pour la couverture complète et les restrictions.  
†La couverture contre les vents de 209 km/h (130 mi/h) sur les Bardeaux Country Mansion requiert une installation spéciale (voir en page 24-25).

**Remarque:** Il est difficile de reproduire la clarté des couleurs et les mélanges réels de couleur de ces produits. Avant de sélectionner votre couleur, veuillez demander à voir plusieurs bardeaux de pleine grandeur.



Chêne Vieilli

Chêne Estate

Vert de Chrome

Brun Estate

Rouge Victorien

Étain Vieilli

Brun Pierre

"Accent Accru pour les Maisons  
et les Propriétés les Plus Belles"

# GRANDSLATE<sup>MC</sup>

BARDEAUX À VIE *Designer*



Couleur Illustrée:  
**Gris Bristol**

## pour les PROPRIÉTAIRES DE RÉSIDENCE

- **L'Allure Traditionnelle de l'Ardoise...** Les pattes massives des bardeaux et l'apparence ultra dimensionnelle créent l'allure des bardeaux traditionnels en ardoise
- **Le Luxe à Prix Abordable...** Pour une fraction seulement du coût de l'ardoise traditionnelle
- **Construction au Poids Super Lourd "Plus"...** Environ 181 kg (400 lbs) par carré pour une durabilité ultime (en fait, chaque couche des bardeaux Grand Slate<sup>MC</sup> est jusqu'à 60% plus épaisse que beaucoup des autres bardeaux d'asphalte de "haut de gamme")
- **À Rendement Élevé...** Le noyau personnalisé spécifiquement d'ultra haute performance Micro Weave<sup>MD</sup> offre une meilleure protection couche pour couche
- **Plus Sécuritaires...** Une résistance au feu de Classe A par Underwriters Laboratories – la cote la plus élevée qui soit possible (contrairement à certaines "ardoises" synthétique ou en plastique, qui n'offrent qu'une Classe C)
- **Protection StainGuard<sup>MD</sup>...** Aide à assurer la beauté de votre toiture contre les algues bleu-vert inesthétiques\*
- **Restent en Place...** Un double rang d'adhésif Dura Grip<sup>MD</sup> scelle fermement chaque bardeau et réduit le risque d'arrachement du bardeau. Les bardeaux sont garantis pour résister à des vents allant jusqu'à 209 km/h (130 mi/h)!†
- **Tranquillité d'Esprit...** Garantie Limitée À Vie transférable avec la période de protection Smart Choice<sup>MD</sup> (couverture non-proportionnelle du matériau et de la main-d'œuvre) pour les dix premières années\*
- **La Touche de Finition Parfaite...** Les bardeaux de fâtage de première qualité Timbertex<sup>MD</sup> avec la protection StainGuard<sup>MD</sup> confèrent la touche de finition parfaite



## pour les PROFESSIONNELS

- **Installation Plus Rapide...** La grande taille de 0,4 x 1,0 m (17 x 40 po) vous fait économiser en main-d'œuvre, permettant ainsi d'offrir une valeur supérieure et une plus grande satisfaction au propriétaire de résidence
- **Plus de Références...** Le design unique et distinctif que les propriétaires de résidence remarquent!
- **Moins de Chance de Rappel...** Bardeaux durables, résistant aux vents protégés par une garantie limitée contre des vents de jusqu'à 209 km/h!†
- **Plus Grande Satisfaction du Client...** StainGuard<sup>MD</sup> aide à protéger la beauté de la toiture contre les effets néfastes des algues bleu-vert\*

\*Voir la garantie limitée pour la couverture complète et les restrictions.

†La couverture contre les vents de 209 km/h (130 mi/h) sur les Bardeaux Grand Slate requiert une installation spéciale (voir en page 24-25).

**Remarque:** Il est difficile de reproduire la clarté des couleurs et les mélanges réels de couleur de ces produits. Avant de sélectionner votre couleur, veuillez demander à voir plusieurs bardeaux de pleine grandeur.



Chêne Vieilli

Gris Bristol

Vert Essex

Brun Middlebury

Noir Sheffield

Gris Welsh

# GRAND SEQUOIA<sup>MD</sup>

BARDEAUX À VIE *Designer*



Couleur Illustrée:  
**Cèdre**

Brun Mesa

Brun Automne

Vert Sauge

Ardoise



# "Le Choix Ultime pour une Allure Solide de Bardeau de Fente"



**"Plus sécuritaire que les bardeaux de fente parce qu'ils ont la cote de résistance au feu de Classe A par UL!"**

## pour les PROPRIÉTAIRES DE RÉSIDENCE

- **Apparence Fantastique...** Design breveté extra large avec des pattes de bardeau surdimensionnées qui aide à créer une allure réaliste de bardeaux de fente
- **Plus Sécuritaires...** Une résistance au feu de Classe A par Underwriters Laboratories – la cote la plus élevée qui soit possible
- **À Rendement Élevé...** Le noyau extra résistant Micro Weave<sup>MD</sup> procure un rendement remarquable dans tous les climats
- **Tranquillité d'Esprit...** Garantie Limitée À Vie transférable avec la période de protection Smart Choice<sup>MD</sup> (couverture non-proportionnelle du matériau et de la main-d'œuvre) pour les dix premières années\*



## pour les PROFESSIONNELS

- **Installation Plus Rapide...** La grande taille de 0.4 x 1.0 m (17 x 40 po) vous fait économiser en main-d'œuvre, permettant ainsi d'offrir une valeur supérieure et une plus grande satisfaction au propriétaire de résidence
- **Moins de Chance de Rappel...** Bardeaux durables, résistant aux vents protégés par une garantie limitée contre des vents de jusqu'à 209 km/h!†
- **Restent en Place...** L'adhésif Dura Grip<sup>MD</sup> scelle fermement chaque bardeau et réduit le risque d'arrachement du bardeau
- **La Touche de Finition Parfaite...** Pour une meilleure apparence, utilisez des bardeaux de faitage Timbertex<sup>MD</sup>. Dans l'Ouest, utilisez des bardeaux de faitage Ridglass<sup>MD</sup> (les bardeaux de faitage Sequoia<sup>MD</sup>/ Canyon<sup>MC</sup> sont aussi un bon choix).

\*Voir la garantie limitée pour la couverture complète et les restrictions.

†La couverture contre les vents de 209 km/h (130 mi/h) sur les Bardeaux Grand Sequoia requiert une installation spéciale (voir en page 24-25).

**Remarque:** Il est difficile de reproduire la clarté des couleurs et les mélanges réels de couleur de ces produits. Avant de sélectionner votre couleur, veuillez demander à voir plusieurs bardeaux de pleine grandeur.

Cèdre

Charbon

Bois Vieilli



Couleur Illustrée:  
**Gris Fossile**

### pour les PROPRIÉTAIRES DE RÉSIDENCE

- **Apparence Unique...** Le design à coupe aléatoire résulte en une allure intemporelle, du début du siècle – particulièrement magnifique sur les propriétés historiques, Victorienes ou encore pour les charmants bungalows
- **À Rendement Élevé...** Le noyau extra résistant Micro Weave<sup>MD</sup> procure un rendement remarquable dans tous les climats
- **Le Luxe à Prix Abordable...** Pour une fraction seulement du coût de “l’ardoise traditionnelle”
- **Protection StainGuard<sup>MD</sup>...** Aide à assurer la beauté de votre toiture contre les algues bleu-vert inesthétiques\*
- **Plus Sécuritaires...** Une résistance au feu de Classe A par Underwriters Laboratories – la cote la plus élevée qui soit possible
- **Restent en Place...** Fabriqué avec l’adhésif Dura Grip<sup>MD</sup>, qui aide chaque bardeau à sceller encore plus fermement et qui réduit les risques d’arrachement de bardeau. Les bardeaux sont garantis pour résister à des vents allant jusqu’à 209 km/h (130 mi/h)!†
- **Tranquillité d’Esprit...** Garantie à vie limitée transférable avec la Protection Smart Choice<sup>MD</sup> pour les cinq premières années\*
- **La Touche de Finition Parfaite...** Les bardeaux de façonnage de première qualité Timbertex<sup>MD</sup> avec la protection StainGuard<sup>MD</sup> confèrent la touche de finition parfaite



### pour les PROFESSIONNELS

- **Plus de Références...** Le design unique et distinctif que les propriétaires de résidence remarquent!
- **Plus Grande Satisfaction du Client...** La protection StainGuard<sup>MD</sup> aide à protéger la beauté de la toiture contre les effets néfastes des algues bleu-vert\*

\*Voir la garantie limitée pour la couverture complète et les restrictions.

†La couverture contre les vents de 209 km/h (130 mi/h) sur les Bardeaux Capstone requiert une installation spéciale (voir en page 24-25).

**Remarque:** Il est difficile de reproduire la clarté des couleurs et les mélanges réels de couleur de ces produits. Avant de sélectionner votre couleur, veuillez demander à voir plusieurs bardeaux de pleine grandeur.




*Capstone n’est disponible que dans certaines régions uniquement*



# SLATELINE<sup>MD</sup>

BARDEAUX À VIE *Designer*

“L’Allure de l’Ardoise...  
À Une Fraction Du Coût”



Couleur Illustrée:  
**Ardoise Vert Émeraude**

## pour les PROPRIÉTAIRES DE RÉSIDENCE

- **Apparence Majestueuse...** Bardeau breveté, extra large avec des lignes d’ombrage marquées et des découpes fuselées qui aident à créer une allure intemporelle, du début du siècle – magnifique sur les propriétés historiques, Victoriennes ou encore pour les charmants bungalows
- **Nouvelles Couleurs, Plus Marquées...** Plus riche et plus étincelantes que jamais!
- **Plus Sécuritaires...** Une résistance au feu de Classe A par Underwriters Laboratories – la cote la plus élevée qui soit possible
- **Restent en Place...** Un double rang d’adhésif Dura Grip<sup>MD</sup> scelle fermement chaque bardeau et réduit le risque d’arrachement du bardeau. Bardeaux garantis pour supporter des vents allant jusqu’à 209 km/h (130 mi/h)!†
- **À Rendement Élevé...** Le noyau extra résistant Micro Weave<sup>MD</sup> procure un rendement remarquable dans tous les climats
- **Protection StainGuard<sup>MD</sup>...** Aide à protéger la beauté de la toiture contre les effets néfastes des algues bleu-vert\*
- **Tranquillité d’Esprit...** Garantie limitée à vie transférable avec la période de protection Smart Choice<sup>MD</sup> (couverture non-proportionnelle du matériau et de la main-d’œuvre) pour les dix premières années\*



## pour les PROFESSIONNELS

- **Scelle Plus Rapidement...** L’adhésif Dura Grip<sup>MD</sup> spécialement formulé scelle 25% plus rapidement et à des températures inférieures de 20% que les adhésifs standards
- **Installation Plus Rapide...** Les grands bardeaux de 0.4 x 1.0 m (17 po x 40 po) s’installent plus rapidement et économisent la main-d’œuvre vous permettant ainsi d’offrir une valeur plus avantageuse et une plus grande satisfaction au propriétaire de maison
- **Plus de Références...** Un bardeau vraiment unique que les autres propriétaires de résidence vont remarquer!
- **La Touche de Finition Parfaite...** Les bardeaux de faîtage Timbertex<sup>MD</sup> avec la protection StainGuard<sup>MD</sup> confèrent la touche de finition parfaite.

\*Voir la garantie limitée pour la couverture complète et les restrictions.

†La couverture contre les vents de 209 km/h (130 mi/h) sur les Bardeaux SlateLine requiert une installation spéciale (voir en page 24-25).

**Remarque:** Il est difficile de reproduire la clarté des couleurs et les mélanges réels de couleur de ces produits. Avant de sélectionner votre couleur, veuillez demander à voir plusieurs bardeaux de pleine grandeur.



**Ardoise Antique**  
(moins de contraste que Ardoise Gris Anglais)

**Ardoise Gris Anglais**  
(plus de contraste que Ardoise Antique)

**Ardoise Vert Émeraude**

**Ardoise Bleu Marin**

**Rouge Victorien**

**Ardoise Vieille**



# Couleurs des bardeaux Timberline<sup>MD</sup> Prestique<sup>MD</sup> High Definition<sup>MD</sup>



## Quel est le **secret** de l'allure percutante d'une toiture avec des bardeaux Timberline<sup>MD</sup> Prestique<sup>MD</sup> High Definition<sup>MD</sup>?

Les bardeaux Timberline<sup>MD</sup> High Definition<sup>MD</sup> sont comme nul autre, grâce à nos bandes ombragées High Definition<sup>MD</sup> brevetées\*. Chaque bande ombragée est appliquée à l'aide de notre technique de "bavure" sophistiquée et contrôlée par ordinateur. Une fois combinée à notre couche supérieure à mélange aléatoire, il en résulte un bardeau d'une profondeur et d'une dimension exceptionnelles – *et une allure percutante inégalée par toute autre marque.*

Mais n'en croyez pas seulement notre parole. Voyez par vous-même. Lorsque vous comparez les bardeaux Timberline<sup>MD</sup> High Definition<sup>MD</sup> à des bardeaux architecturaux typiques, il est aisé de voir pourquoi ils auront une allure plus tranchante et plus merveilleuse sur votre toiture — tout en rehaussant la valeur de revente de votre résidence!

\*Brevet des É.-U. No 5,666,776

## Voyez la différence...



Bardeaux Timberline<sup>MD</sup> Prestique<sup>MD</sup> High Definition<sup>MD</sup>



Une autre Marque Majeure

Les mélanges de couleur sur les bardeaux Timberline<sup>MD</sup> Prestique<sup>MD</sup> High Definition<sup>MD</sup> (haut) sont nettes et bien définies – pour conférer à votre toiture une dimensionnalité et une profondeur maximales.

“Le Bardeau Architectural #1 pour les Ventes en Amérique du Nord!”



## TIMBERLINE<sup>®</sup> PRESTIQUE<sup>®</sup> LIFETIME<sup>®</sup>

BARDEAUX DE HAUTE DEFINITION

“Le Meilleur Investissement”

### pour les PROPRIÉTAIRES DE RÉSIDENCE

- **Le Meilleur Investissement...** Le bardeau le plus dimensionnel et le plus durable des Séries Timberline<sup>MD</sup>
- **Apparence Dramatique...** Jusqu'à 32% plus épais que les bardeaux architecturaux standards\*; les bardeaux Timberline<sup>MD</sup> Prestique<sup>MD</sup> À Vie offrent les mélanges de couleur de “Haute Définition” brevetés de GAF-Elk ainsi que l'effet d'ombrage accru
- **Plus Sécuritaires...** Résistance au feu de Classe A par UL – la cote la plus élevée qui soit possible
- **À Rendement Élevé...** Inclut notre noyau le plus résistant Micro Weave<sup>MD</sup> pour une durabilité et une durée de vie accrues
- **Restent en Place...** L'adhésif Dura Grip<sup>MD</sup> scelle fermement chaque bardeau et réduit le risque d'arrachement du bardeau. Bardeaux garantis avec confiance pour supporter des vents allant jusqu'à 209 km/h (130 mi/h)!†
- **Tranquillité d'Esprit...** Garantie limitée à vie transférable avec la période de protection Smart Choice<sup>MD</sup> (couverture non-proportionnelle du matériau et de la main-d'œuvre) pour les dix premières années\*\*
- **La Touche de Finition Parfaite...** Utilisez les bardeaux de faitage de première qualité Timbertex<sup>MD</sup> (dans l'Ouest, utilisez les bardeaux de faitage de première qualité Ridglass<sup>MD</sup>)



### pour les PROFESSIONNELS

- **Plus de Références...** Les gens sauront que vous installez les bardeaux laminés #1 pour les ventes en Amérique du Nord!
- **Moins de Chance de Rappel...** Les bardeaux durables et résistants aux vents qui offrent une garantie limitée contre des vents de 209 km/h (130 mi/h)!†

\* La comparaison fait référence aux bardeaux Timberline<sup>MD</sup> Prestique<sup>MD</sup> 30

\*\* Voir la garantie limitée pour la couverture complète et les restrictions.

† La couverture contre les vents requiert une installation spéciale (voir en page 24-25)

Remarque: Il est difficile de reproduire la clarté des couleurs et les mélanges réels de couleur de ces produits. Avant de sélectionner votre couleur, veuillez demander à voir plusieurs bardeaux de pleine grandeur.

## TIMBERLINE<sup>®</sup> PRESTIQUE<sup>®</sup> 30

BARDEAUX DE HAUTE DEFINITION

“Choix Populaire”

### pour les PROPRIÉTAIRES DE RÉSIDENCE

- **Valeur Exceptionnelle...** De style architectural, mais à un prix pratique
- **Apparence Supérieure...** Offre les mélanges brevetés de couleur High Definition<sup>MD</sup> de GAF-Elk et un effet d'ombrage accru pour une vraie apparence dimensionnelle
- **Plus Sécuritaires...** Une résistance au feu de Classe A par Underwriters Laboratories, soit la cote la plus élevée qui soit possible
- **Tranquillité d'Esprit...** Garantie limitée de 30 ans transférable avec la période de protection Smart Choice<sup>MD</sup> (couverture non-proportionnelle du matériau et de la main-d'œuvre) pour les cinq premières années\*\*
- **La Touche de Finition Parfaite...** Utilisez les bardeaux de faitage de première qualité Timbertex<sup>MD</sup> (dans l'Ouest, utilisez les bardeaux de faitage de première qualité Ridglass<sup>MD</sup>)



### pour les PROFESSIONNELS

- **Plus de Références...** Les gens sauront que vous installez les bardeaux laminés #1 pour les ventes en Amérique du Nord!

Aussi disponible:

## TIMBERLINE<sup>®</sup> PRESTIQUE<sup>®</sup> 40

BARDEAUX DE HAUTE DEFINITION

- **Excellent Investissement...** Une apparence plus dimensionnelle et de plus longue durée que les bardeaux architecturaux standards



Couleur Illustrée:  
**Ardoise**



Remarque:  
La Protection  
StainGuard<sup>MD</sup> est  
disponible dans toutes  
les régions à l'exception  
de la région de l'Ouest

# Couleurs des bardeaux Timberline<sup>MD</sup> Prestige<sup>MD</sup> High Definition<sup>MD</sup>

Most Popular **Colors** (Disponibles partout au pays)



Il est difficile de reproduire la clarté des couleurs et les mélanges réels de couleur des bardeaux dans ce catalogue. Avant de sélectionner votre couleur, veuillez demander à voir plusieurs bardeaux de pleine grandeur.

Regional **Colors** (Voir le Tableau sur la page opposée pour la disponibilité)



Les Bardeaux Blanc Peuvent se Qualifier pour un Crédit d'Impôt de jusqu'à \$1,500.00 (USD)! Consulter votre Spécialiste en Impôts pour les Détails.

# Tableau de disponibilité des couleurs Timberline<sup>MD</sup> Prestique<sup>MD</sup>

Color Key:	
●	- Timberline® Prestique® 30 HD
◆	- Timberline® Prestique® 40 HD
▲	- Timberline® Prestique® Lifetime HD



*Demandez à votre entrepreneur quelle usine de GAF-Elk fournit les bardeaux dans votre région...*

	Baltimore/ Myerstown	Dallas/ Ennis	Michigan City	Minneapolis	Shafter	Tampa	Tuscaloosa	Eastern Canada	Central Canada <sup>2</sup>	Western Canada
<b>Most Popular Colors:</b>										
Barkwood	●◆▲	●◆▲	●◆▲	●◆▲	●◆▲	●▲	●▲	●◆▲	●◆▲	●◆▲
Charcoal	●◆▲	●◆▲	●◆▲	●◆▲	●◆▲	●▲	●▲	●◆▲	●◆▲	●◆▲
Hickory	●▲	●▲	●◆▲	●◆▲	●◆▲	●▲	●▲	●◆▲	●◆▲	●◆▲
Hunter Green	●▲	●▲	●▲	●▲	●▲	●▲	●▲	●◆▲	●◆▲	●▲
Shakewood	●▲	●◆▲	●▲	●▲	●◆▲	●◆▲	●◆▲	●◆▲	●◆▲	●◆▲
Slate	●▲	●▲	●▲	●	●◆▲	●◆▲	●▲	●▲	●	●◆▲
Weathered Wood	●◆▲	●◆▲	●◆▲	●◆▲	●◆▲	●◆▲	●◆▲	●◆▲	●◆▲	●◆▲
<b>Regional Colors:</b>										
Birchwood		●	●	●	●▲	●◆▲	●		●	●▲
Biscayne Blue	●▲							●▲		
Copper Canyon					●▲					●▲
Driftwood <sup>1</sup>						●◆▲	●◆	●◆	◆	
Fox Hollow Gray	●▲		●	●				●▲	●	
Mission Brown	●	●	●	●	●▲			●◆	●◆	●▲
Oyster Gray	●							●		
Patriot Red		▲		▲					▲	
Pewter Gray	●▲	●▲	●▲	●▲			●▲	●◆▲	●◆▲	
Sienna Sunset						▲				
Sunset Brick						●▲				
White <sup>3,4</sup>	●▲	●▲	●▲	●▲	●▲	●▲	●▲			
Williamsburg Slate	●		●					●		

<sup>1</sup>Dans l'Est du Canada, Bois Flotté est aussi nommé Bois Flotté Canadien. <sup>2</sup>Le centre du Canada est constitué du Manitoba, Nunavut, Alberta et Saskatchewan. <sup>3</sup>Certifié ENERGY STAR<sup>MD</sup>. <sup>4</sup>Blanc n'est pas disponible au Canada, il peut entraîner des délais de livraison plus longs dans certaines régions.

# Timberline<sup>MD</sup> Natural Shadow<sup>MC</sup>

"Valeur et Performance dans  
une Allure de Bardeaux de Fente"



## TIMBERLINE<sup>MD</sup> Natural Shadow<sup>MC</sup> BARDEAUX À GARANTIE LIMITÉE DE 30 ANS

### pour les PROPRIÉTAIRES DE RÉSIDENCE

- **Apparence Attrayante...** Offrant l'effet classique Natural Shadow<sup>MC</sup>. Confère à toute résidence une allure aux tons uniformes avec la chaleur du bois.
- **Plus Sécuritaires...** Résistance au feu de Classe A par Underwriters Laboratories, soit la cote la plus élevée qui soit possible.
- **Bonne Valeur...** De style architectural, mais à un prix pratique.
- **Restent en Place...** L'adhésif Dura Grip<sup>MD</sup> scelle fermement chaque bardeau et réduit le risque d'arrachement du bardeau. Les bardeaux sont garantis pour soutenir des vents jusqu'à 160 km/h (100 mi/h).†
- **Tranquillité d'Esprit...** Garantie limitée de 30 ans transférable avec la période de protection Smart Choice<sup>MD</sup> (couverture non-proportionnelle du matériau et de la main-d'œuvre) pour les cinq premières années.\*
- **La Touche de Finition Parfaite...** Utilisez les bardeaux de faîtage de première qualité Timber<sup>MD</sup> (dans l'Ouest, utilisez les bardeaux de faîtage de première qualité Ridglass<sup>MC</sup>).



### pour les PROFESSIONNELS

- **Plus de Références...** Les gens sauront que vous installez les bardeaux laminés #1 pour les ventes en Amérique!
- **Moins de Chance de Rappel...** Bardeaux durables et résistant aux vents qui offrent une garantie limitée contre les vents de 160 km/h (100 mi/h)†

\*Voir la garantie limitée pour la couverture complète et les restrictions.

†La couverture contre les vents de 160 km/h (100 mi/h) sur les Bardeaux Timberline Natural Shadow requiert une installation spéciale (voir en page 24-25).



## Disponibilité des Couleurs

Il est difficile de reproduire la clarté des couleurs et les mélanges réels de couleur des bardeaux dans ce catalogue. Avant de sélectionner votre couleur, veuillez demander à voir plusieurs bardeaux de pleine grandeur.



Remarque: La Protection StainGuard<sup>MD</sup> est disponible dans toutes les régions à l'exception de la région de l'Ouest

## Nous pouvons vous aider à choisir la bonne couleur pour votre toiture!

Essayez la page de transformation virtuelle de GAF-Elk au [www.gaf.com](http://www.gaf.com) Visualisez les bardeaux GAF-Elk sur une résidence comme la vôtre – ou téléchargez et décorez votre propre résidence. Essayez des couleurs différentes de recouvrement, de garniture et de brique. C'est Fascinant!



Remarque: Bois de Liège disponible dans toutes les régions à l'exception de Tampa



Bois de Liège



Charbon



Hickory



Bardeau de Fente



Ardoise



Bois Vieilli



Gris Étain



Vert Chasseur



Tremble Blanc

Remarques: Gris Étain disponible uniquement dans les régions de Baltimore/Myerstown, Michigan City et dans l'Est du Canada.  
Vert Chasseur disponible uniquement dans les régions de Minneapolis, Michigan City et du Centre du Canada.  
Tremble Blanc disponible uniquement dans l'Ouest des États-Unis et du l'Ouest de Canada.  
Ardoise non-disponible à Tampa.

# Bardeaux de Spécialité



## Timberline® Séries Cool (Disponible partout au pays)

Les révolutionnaires bardeaux des Séries Cool reflètent les rayons du soleil pour réduire une accumulation indésirable de chaleur dans l'entretout – pour économiser de l'énergie. Ils sont qualifiés par le Cool Roof Rating Council (CRRC) et rencontrent les niveaux de performance initiale ENERGY STAR<sup>MD</sup>.<sup>1</sup>

- **Réduisent les Coûts de Climatisation...** Certaines couleurs peuvent permettre d'économiser entre 7 et 15% sur les coûts totaux de climatisation, dépendant de la géographie, de la saison et de la propriété. Dans des climats plus chauds, les économies sur les coûts de climatisation peuvent être supérieures toute l'année.<sup>2</sup>
- **Crédits d'Impôt...** Vous pourriez aussi vous qualifier pour des crédits d'impôt allant jusqu'à \$1 500 par propriété dans certains cas.<sup>3</sup>

Économies  
d'Énergie  
Révolutionnaire



Bardeau	Coefficient de Réflexion Solaire	Émission Thermique	Index de Coefficient de Réflexion Solaire
Bois Vieilli Cool	0.26	0.92	28
Bois de Liège Cool	0.27	0.92	29*
Ardoise Antique Cool	0.27	0.92	29*
Blanc Cool	0.26	0.85	24

\*Conforme aux exigences énergétiques minimales de LEEDS

Les bardeaux des Séries Timberline<sup>MD</sup> Cool sont stockés à Fontana et à Shafter en Californie et ce sont des commandes spéciales dans les autres régions.

<sup>1</sup>Toutes les quatre couleurs fraîches sont conformes aux exigences prescrites en Californie au TITRE 24, Partie 6 pour les toitures fraîches en pente forte.

<sup>2</sup>Selon le Cool Roof Rating Council.

<sup>3</sup>Certains programmes de rabais sont de durée limitée et changent fréquemment; pour plus d'information, contacter votre fournisseur d'électricité, votre gouvernement pertinent ou votre spécialiste des impôts.

<sup>1</sup>La couverture contre les vents de 209 km/h (130 mi/h) requiert une installation spéciale. Voir la garantie limitée pour les détails.



# Peinture d'Accessoires

## SHINGLE MATCH<sup>MC</sup>



La peinture pour accessoires de toiture ShingleMatch<sup>MC</sup> de GAF-Elk aidera à dissimuler les protrusions inesthétiques sur la toiture, incluant les tuyaux d'évent, les tuyaux d'évacuation ou les solins.

### Spécifications du Produit

#### Couleurs:

Charbon, Bardeau de Fente, Ardoise, Hickory, Bois Vieilli, Vert Chasseur, Bois de Liège, Gris Étain, Bouleau, Bois Flotté, Renard Gris et Brun Mission

**Format de la Canette:** 0.4 litre (12 oz)

**Canettes par Caisse:** 6

**Caisses par palette:** 128

## Bardeaux résistants à l'impact Timberline<sup>MD</sup>

### ArmorShield II<sup>MC</sup>

(pas disponibles dans toutes les régions)

Économies et Protections  
Additionnelles  
Potentielles sur les  
Assurances



- **Économies Potentielles sur les Assurances...** Conforme à UL 2218 Classe 4, et peut se qualifier pour des rabais allant jusqu'à 30% sur les assurances (vérifiez auprès de votre assureur)
- **Performance Supérieure contre les Vents...** Bardeaux garantis avec confiance pour supporter des rafales de vent maximales de 209 km/h (130 mi/h)<sup>1</sup>
- **Tranquillité d'Esprit...** Garantie à vie limitée transférable avec la Protection Smart Choice<sup>MD</sup> pour les 10 premières années
- **Apparence Dramatique...** Offre les mélanges brevetés de couleur High Definition<sup>MD</sup> GAF-Elk et un effet d'ombrage accru, disponibles en couleur Bois de Liège, Charbon, Ardoise et Bois Vieilli
- **Bardeau de Faîtage...** Utiliser uniquement des bardeaux de faitage UL 2218 Classe 4 Seal-A-Ridge<sup>MD</sup> ArmorShield<sup>MC</sup>

<sup>1</sup>La couverture contre les vents de 209 km/h (130 mi/h) requiert une installation spéciale. Voir la garantie limitée pour les détails.



# Bardeaux à Trois Pattes

“Beauté Simple et Sans Âge Combinée avec la Qualité Bien Connue de GAF-Elk”

## ROYAL SOVEREIGN<sup>MD</sup> BARDEAUX



Remarque: Disponible dans la plupart des régions






### pour les PROPRIÉTAIRES DE RÉSIDENCE

- **Apparence Fantastique...** le procédé de cuisson de céramique Color Lock<sup>MC</sup> (semblable à de la porcelaine) préserve la couleur réelle plus longtemps
- **Plus Sécuritaire...** Résistance au feu de Classe A par Underwriters Laboratories – la cote la plus élevée qui soit possible
- **Excellent pour la Revente...** La beauté de longue durée augmente la valeur de revente de votre résidence
- **Tranquillité d'Esprit...** Garantie limitée de 25 ans transférable avec la période de protection Smart Choice<sup>MD</sup> (couverture non-proportionnelle du matériau et de la main-d'œuvre) pour les cinq premières années

### pour les PROFESSIONNELS



- **Choix Populaire...** Royal Sovereign<sup>MD</sup> est le bardeau en bande de fibre de verre préféré de sa catégorie auprès des entrepreneurs et des constructeurs
  - **Performance Supérieure...** Le Noyau Extra Résistant Micro Weave<sup>MD</sup> procure une durée de vie et une durabilité accrues
  - **Restent en Place...** L'adhésif Dura Grip<sup>MD</sup> scelle solidement chaque bardeau et réduit le risque d'arrachement du bardeau
- REMARQUE: Voir la garantie limitée pour la couverture complète et les restrictions.

## Couleurs les Plus Populaires (Disponibles partout au pays)




Les Bardeaux Blanc Peuvent se Qualifier pour un Crédit d'Impôt de jusqu'à \$1500.00 (USD)! Consulter votre Spécialiste en Impôts pour les Détails.

## Couleurs Régionales (Voir le Tableau sur la page opposée pour la disponibilité)



Il est difficile de reproduire la clarté des couleurs et les mélanges réels de couleur des bardeaux dans ce catalogue. Avant de sélectionner votre couleur, veuillez demander à voir plusieurs bardeaux de pleine grandeur.



Remarque: Disponibilité des couleurs sujette à changement sans préavis..

# Bardeaux à Trois Pattes

## Tableau de Disponibilité des Couleurs



*Demandez à votre entrepreneur quelle usine de GAF-Elk fournit les bardeaux dans votre région*

	Dallas, TX <sup>2</sup>	Fontana, CA	Minneapolis, MN	Mt. Vernon, IN <sup>2</sup>	Pacific Northwest	Savannah, GA <sup>1</sup>	Tampa FL <sup>1</sup>	Mobile, AL <sup>1</sup>	Ouest du Canada
--	-------------------------	-------------	-----------------	-----------------------------	-------------------	---------------------------	-----------------------	-------------------------	-----------------

### **Couleurs nationales:**

Charbon	●	●	●	●	●	●	●	●	●
Cèdre Doré	●	●	●	●	●	●	●	●	●
Enduit Argenté	●	●	●	●	●	●	●	●	●
Gris Vieilli	●	●	●	●	●	●	●	●	●
Blanc <sup>3</sup>	●	●	●	●	●	●	●	●	●

### **Couleurs Régionales:**

Brun Cendré	●								
Brun Automne	●	●	●	●		●	●	●	
Cyprès Havane							●		
Sable du Désert		●							
Gris Nickel			●	●					
Reinette Rouge							●		
Sandrift							●		
Ardoise	●	●				●		●	
Sauge d'Été		●							
Brun Noyer				●					



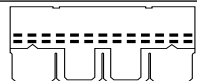





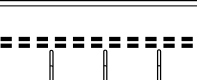











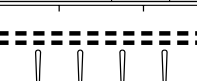





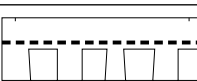


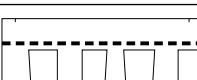


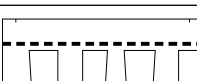


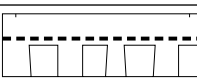





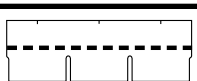

<sup>1</sup> Toutes les couleurs offrent la garantie limitée StainGuard<sup>MD</sup>

<sup>2</sup> Les bardeaux offrent la garantie limitée StainGuard<sup>MD</sup> dans les régions qualifiées

<sup>3</sup> Certifié ENERGY STAR<sup>MD</sup>



# Spécifications des Bardeaux d'Asphalte et Fibre de Verre\*

			GARANTIE		
SÉRIE DESIGNER À VIE	Bardeaux Camelot <sup>MD</sup>				
	Bardeaux Capstone <sup>MD</sup>				
	Bardeaux Grand Slate <sup>MC</sup>				
	Bardeaux Grand Canyon <sup>MC</sup>				
	Bardeaux Grand Sequoia <sup>MD</sup>				
	Bardeaux Country Mansion <sup>MD</sup>				
	Bardeaux Slateline <sup>MD</sup>				
ARCHITECTURAL	Bardeaux Timberline <sup>MD</sup> Prestique <sup>MD</sup> Lifetime High Definition <sup>MD</sup>	 7			
	Bardeaux Timberline <sup>MD</sup> ArmorShield II <sup>MC</sup>				
	Bardeaux des Séries Timberline <sup>MD</sup> Cool				
	Bardeaux Timberline <sup>MD</sup> Prestique <sup>MD</sup> 40 High Definition <sup>MD</sup>	 7			
	Bardeaux Timberline <sup>MD</sup> Prestique <sup>MD</sup> 30 High Definition <sup>MD</sup>	 7			
	Bardeaux Timberline <sup>MD</sup> Natural Shadow <sup>MC</sup> (Garantie limitée de 30 ans)	 7			
3 PATTES	Bardeaux Royal Sovereign <sup>MD</sup>	 3			

\* Pour les spécifications à jour sur TruSlate<sup>MC</sup>, qui est de l'ardoise véritable (et pas un bardeau d'asphalte), visitez le [www.gaf.com](http://www.gaf.com).

1 Testé périodiquement par des laboratoires internes et indépendants pour assurer la conformité avec ASTM D3462 au moment de la fabrication. Les résultats obtenus après la vente peuvent varier selon les conditions de stockage et du dessus du toit.

2 **Remarque sur l'Installation:** Les garanties contre les vents indiquées s'appliquent uniquement lorsque le produit est (a) installé avec six clous par bardeau et (b) installé en utilisant des produits de bande de départ GAF-Elk sur lesquels un adhésif appliqué en usine a été appliqué aux avant-toits et aux inclinaisons. Si ces étapes spéciales d'installations ne sont pas suivies, les garanties contre les vents sont pour des vitesses inférieures en km/h (mi/h). Voir la garantie limitée pour les détails.

3 Disponibles dans la plupart des régions.

	CODES										CARACTÉRISTIQUES SPÉCIALES			ATTRIBUTS PHYSIQUES APPROXIMATIFS				
	INCENDIE	VENT		NATIONAL			RÉGIONAL							M = Métrique; E = Impérial				
	Certification Incendie de Classe A – UL 790	Conforme à ASTM D7159, Classe H	ASTM D3161 Type 1, Classe F	ASTM D3018 Type 1	ASTM D3462 <sup>1</sup>	CSA 123.5-98	Approuvé par Miami-Dade County	Approuvé par le Code du Bâtiment de la Floride	Département d'Assurances du Texas	Approbation Rapport d'Évaluation ICC	Passes les Tests d'Impact UL 2218, Classe 4	Energy Star <sup>®</sup>	Toiture Cool CRRC	Pièces/Carre	Paquets/Carre	Clois/Carre <sup>6</sup>	Pureau	Dimensions
	●	●	●	●	●	●	●	●	●	●				56	7	280	7.5"	17" x 34½"
	●	●	●	●	●	●	●	●	●	●				72	4	288	5"	12½" x 39½"
	●	●	●	●	●	●	●	●	●	●				48	6	192	7.5"	17" x 40"
	●	●	●	●	●	●	●	●	●	●				72	6	360	5"	17" x 40"
	●	●	●	●	●	●	●	●	●	●				72	5	360	5"	17" x 40"
	●	●	●	●	●	●	●	●	●	●				48	6	192	7.5"	17" x 40"
	●	●	●	●	●	●	●	●	●	●				48	3	288	7.5"	17" x 40"
	●	●	●	●	●	●	● <sup>4</sup>	●	●	●		● <sup>5</sup>	● <sup>5</sup>	64	4	256	5½"	13¼" x 39¾"
	●	●	●	●	●	●	●	●	●	●	●			66	3	264	5½"	13¼" x 38¾"
	●	●	●	●	●	●	●	●	●	●		●	●	64	4	256	5½"	13¼" x 39¾"
	●	●	●	●	●	●	● <sup>4</sup>	●	● <sup>4</sup>	●		● <sup>5</sup>	● <sup>5</sup>	64	4 <sup>8</sup>	256	5½"	13¼" x 39¾"
	●	●	●	●	●	●	● <sup>4</sup>	●	●	●		● <sup>5</sup>	● <sup>5</sup>	64	3	256	5½"	13¼" x 39¾"
	●	●	●	●	●	●	●	●	●	●				64	3	256	5½"	13¼" x 39¾"
	●	●	●	●	●	●	● <sup>4</sup>	●	●	●		● <sup>5</sup>	● <sup>5</sup>	79 E 64 M	3	316 E 256 M	5" E 5½" M	12" x 36" E 13¼" x 39¾" M

4 S'applique à certaines usines (qui fabriquent des produit référencé).  
5 S'applique à certaines couleurs.  
6 Les pentes plus fortes et les garanties contre des vents maximums peuvent exiger plus de clois.  
7 Disponible dans toutes les régions à l'exception de la Région de l'Ouest.  
8 Certaines usines offrent 3 paquets par carreau.

# Protection de Platelage de Toit



“Les Systèmes de Toiture les Meilleurs Parmi les Meilleurs Exigent de la Protection de Platelage de Toit de Première Qualité, qui Respire”

## DECKARMOR<sup>MC</sup>

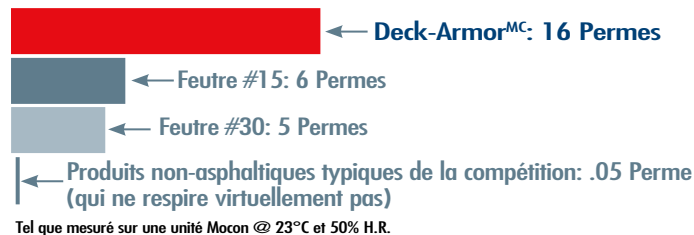
Protection de Platelage de Toit de Première Qualité qui Respire

- **Exceptionnellement résistant...** Au moins 600% (c'est à dire 7 fois) plus solide et environ 1/3 du poids du feutre standard #30
- **Technologie “qui respire” révolutionnaire...** Aide à prévenir que l'humidité intérieure ne soit emprisonnée dans votre système de toiture – et causer possiblement de la moisissure, du mildiou et des dommages structurels dispendieux
- **Construction de qualité supérieure...** Constructions non-asphaltique exceptionnellement durable, qui ne pourrira pas ni ne deviendra pas cassante (contrairement aux autres feutres asphaltiques conventionnels qui peuvent se désintégrer avec le temps)
- **Économise de la Main-d'œuvre...** Le rouleau extra large de 1.4 m (54 po) s'installe jusqu'à 50% plus rapidement que les feutres traditionnels de 0.9 m (36 po)
- **Protection de Longue Durée...** Supportée par une garantie limitée de 25 ans contre les vices de fabrication
- **Meilleure Apparence...** Contrairement aux feutres asphaltiques conventionnels, Deck-Armor<sup>MC</sup> ne plissera ni ne bombera pas, ainsi, il conservera vos bardeaux plus à plat pour une toiture de meilleure apparence
- **Versatile...** Peut soutenir la dégradation UV pendant 180 jours lorsque le feutre est exposé

### Deck-Armor<sup>TM</sup> Roof Deck Protection Specifications

- Construction en polypropylène stable aux ultraviolets
- Satisfait ou surpasse les normes d'exigence physique ASTM D226 et D4689; Rapport d'Évaluation ICC ES ESR-2808
- Certification de résistance au feu UL de Classe A lorsque utilisé avec des recouvrements de toiture de Classe A
- Approuvé par le code du bâtiment de Miami-Dade County et de la Floride
- Environ: 10 carrés/rouleau; longueur 67.7 m (222 pi); largeur 1.4 m (54 po); 37 lbs./rouleau

Laisse la compétition “à bout de souffle”!



Les feutres organiques conventionnels peuvent absorber l'humidité, ce qui cause des bombements et des plissements – et une toiture d'apparence médiocre



La protection de platelage de toit de qualité supérieure Deck-Armor<sup>MC</sup> qui “respire” résiste à l'humidité lui permettant de s'étendre plus à plat pour une toiture de meilleure apparence!

Aussi disponible:

## SHINGLE-MATE<sup>MD</sup>

Protection de Platelage de Toit  
(Disponible partout au pays)

### Spécifications

- Fibre de verre renforcée, ainsi elle s'étend plus à plat pour une toiture de meilleure apparence
- Certifié UL pour utilisation avec les bardeaux d'asphalte GAF-Elk de Classe A
- Approuvé par le code du bâtiment de la Floride
- Conforme aux exigences physiques de ASTM D226 et ASTM D4869
- 4 carrés/rouleau 40.1 m<sup>2</sup> (432 pi<sup>2</sup>); longueur 43.9 m (144 pi); 914.4 mm (36 po); 30 lbs./rouleau



Aussi disponible:

## VERSA SHIELD<sup>®</sup>

UNE PROTECTION DE PLATELAGE DE TOIT QUI RÉSISTE AUX INCENDIES  
(Disponible partout au pays)

### Spécifications

- La meilleure protection contre la pénétration et la propagation d'incendie
- Fibre de verre renforcée, ainsi elle s'étend plus à plat pour une toiture de meilleure apparence
- Permet d'augmenter la classification incendie UL sur la plupart des types de toiture (voir les répertoires de certification UL pour les assemblages valides)
- Conforme ou supérieur à ASTM D146, D226 Type II, D828, D4869 Type IV, D6757 Type I ou Type II
- Garantie limitée de 25 ans contre les vices de fabrication
- Environ: 3.5 carrés / rouleau 33 m<sup>2</sup> brut (350 pi<sup>2</sup> brut); longueur 33 m (107 pi) ; largeur 107 cm (42 po) ; 52,5 lbs./rouleau



# Pare-Fuite Étanches



# Systèmes de Toiture Auto-Adhésive



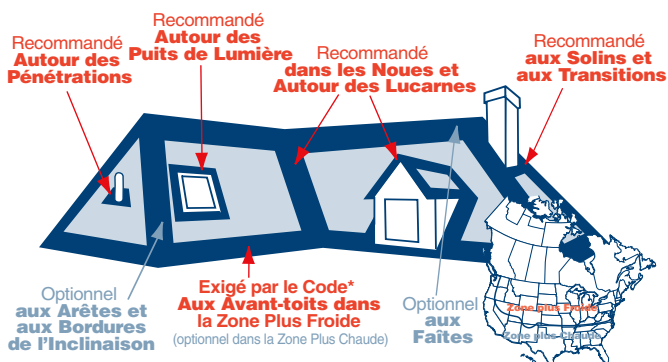
## STORM GUARD<sup>MD</sup>

Pare-Fuite à Pellicule Surfaccée

## WEATHER WATCH<sup>MD</sup>

Pare-Fuite à Surface Minérale

“Protège votre Investissement et Sauvegarde les Endroits Vulnérables”



\*Vérifier les codes du bâtiment locaux pour les spécifications dans votre région.

- **Protège Votre Propriété...** Aide à prévenir que la pluie entraînée par les vents ne fuit par le platelage de toit, ou que la neige et la glace fondantes (causé par les accumulations de glace dans les durs climats hivernaux) ne coulent à l'intérieur de la propriété
- **Ajoute une Protection Additionnelle...** Dans les noues, les bordures d'inclinaison et aux avant-toits – les endroits les plus enclins aux fuites de toute la toiture. Fortement recommandé pour les problèmes chroniques comme les puits de lumière, lucarnes, tuyaux d'évent, cheminée ou autres régions des solins
- **Ne Fuira Pas...** Aide à assurer un scellement étanche à 100%
- **Évite des Réparations Dispendieuses...** En raison des taches sur les murs et plafonds intérieurs
- **Meilleure Apparence...** Le renforcement à la fibre de verre aide à résister au bombements et plissements – s'étend plus à plat sous les bardeaux
- **Économise de la Main-d'œuvre...** La pellicule munie d'une fente au verso se pèle en sections, pour une installation plus rapide et une valeur supérieure pour le propriétaire de la résidence
- **Tranquillité d'Esprit...** Bénéficie du même terme de garantie que les bardeaux sous lesquels on l'installe, jusqu'à un maximum de 30 années\*

\*Voir la garantie limitée pour la couverture complète et les restrictions

### Weather Watch<sup>MD</sup> StormGuard<sup>MD</sup>

Spécifications (nom.)

- Surface minérale et renforcée à la fibre de verre
- Certifié UL (voir les détails complets sur le produit)
- Rapport d'Évaluation ICC ESR 1322
- Approuvé par Miami-Dade County
- Approuvé par le Département d'Assurances du Texas
- Disponible partout au pays
- La largeur du rouleau est de 914.4 mm (36 po)
- Disponible en rouleaux de 1.5 et de 2.0 carrés
- La longueur d'un rouleau de 1.5 carrés est de 15.2 m (50 pi)
- La longueur d'un rouleau de 1.5 carrés est de 20.4 m (66.8 pi)
- La surface approximative d'un rouleau de 1.5 carrés est de 13.9 m<sup>2</sup> (150 pi<sup>2</sup>)
- La surface approximative d'un rouleau de 2.0 carrés est de 18.6 m<sup>2</sup> (200 pi<sup>2</sup>)

Spécifications (nom.)

- Pellicule surfaccée et renforcée à la fibre de verre
- Design pour haute température qui est acceptable pour utilisation sous des systèmes de toiture en métal
- Certifié UL (voir les détails complets sur le produit)
- Rapport d'Évaluation ICC ESR 1322
- Approuvé par Miami-Dade County
- Approuvé par le Département d'Assurances du Texas
- Disponible partout au pays
- Disponible en rouleaux de 2.0 carrés
- Largeur de 1.4 m (36 po), longueur de 20.4 m (66.8 pi)
- La surface approximative d'un rouleau de 2.0 carrés est de 18.6 m<sup>2</sup> (200 pi<sup>2</sup>)



**AUCUN**  
Chalumeau,  
Flamme,  
Nue Ou  
Emanation!

“Parfait pour les porches, garages, abris d'auto et les “sunroom!”



## LIBERTY<sup>MC</sup>

Système de Toiture Autoadhésif SBS

- **Plus Sécuritaires...** Le système de membrane auto-adhésive élimine le besoin de flamme nue, de chalumeau, de fondoir ou de produit chimique dangereux
- **Aucune Émanation...** Contrairement aux systèmes d'application conventionnelle, élimine les émanations et les odeurs causées par l'asphalte chaude et par les adhésifs à base de solvant
- **Technologie Éprouvée...** Basé sur la même technologie utilisée dans les systèmes de toiture commerciale de GAF-Elk – éprouvés dans le champ depuis des décennies!
- **Installation Plus Rapide...** Souvent plus rapide de 1/3 que les systèmes conventionnels, avec un temps d'installation et de nettoyage minimal
- **Pas d'Outil Additionnel...** Pas besoin de monter de l'équipement additionnel
- **Options Flexibles d'Installation**
- **Garantie Exceptionnelle...** Une garantie limitée gratuite contre les vices de fabrication pour jusqu'à 15 ans
- **Garantie Prolongée Disponible...** Garantie optionnelle sur le système complet contre les vices de fabrication et les erreurs de main-d'œuvre disponible pour jusqu'à 20 ans
- **7 Couleurs Populaires...** Pour compléter votre toiture aux bardeaux des Séries Timberline<sup>MD</sup> ou autres bardeaux résidentiels

Spécifications (nom.) de la Feuille de **Base/Sous-Couche Liberty<sup>MD</sup>**

- Longueur du rouleau 20.1 m (66 pi)
- Longueur du rouleau 1.0 m (39.4 po)
- Le format du rouleau est de 2 carrés, 20.1 m<sup>2</sup> (216 pi<sup>2</sup>)
- Approbation FM, Approbation UL

Spécifications (nom.) de la Feuille de **Revêtement Liberty<sup>MD</sup>**

- Longueur du rouleau 10.4 m (34 pi)
- Longueur du rouleau 1.0 m (39.4 po)
- Le format du rouleau est de 1 carré, 10.4 m<sup>2</sup> (112 pi<sup>2</sup>)
- Approbation FM, Approbation UL, Rapport d'Évaluation ICC-ES en Instance

Spécifications (nom.) de la Feuille de **Base Clouable Liberty<sup>MD</sup> MA**

- Longueur du rouleau 20.1 m (66 pi)
- Longueur du rouleau 1.0 m (39.4 po)
- Le format du rouleau est de 2 carrés, 20.1 m<sup>2</sup> (216 pi<sup>2</sup>)
- Approbation FM, Approbation UL

**Veillez noter:** Ces couleurs mélangées sont conçues pour compléter vos bardeaux, et non pas pour en être un appariement parfait. En raison de la petite taille de ces échantillons, il est difficile de reproduire l'effet réel des couleurs. Veuillez vous assurer de voir un rouleau de pleine grandeur avant d'effectuer votre sélection finale de couleur.

# Ventilation d'Entretoit Cobra<sup>MD</sup>



**Classé #1 pour la qualité par les constructeurs de maison!**  
(Selon une étude réalisée en 2006)

Choisissez parmi la gamme la plus complète d'évents de faîtage de toute l'industrie!

## Les Événements de Faîtage Cobra<sup>MD</sup> ...

- Procurent une ventilation supérieure de l'entretoit lorsque installés adéquatement avec des événements d'avant-toit ou de soffite
- Travaillent le long du faîte de la toiture pour minimiser la température et pour égaliser la pression dans l'entretoit
- Permettent une circulation de l'air frais pour réduire la chaleur et l'humidité dommageables
- Passent les tests de pluie entraînée par des vents de 175 km/h (110 mi/h)
- Offrent une garantie limitée de 40 ans, supportée par GAF-Elk Corporation (voir la garantie limitée pour la couverture complète et les restrictions)
- Classification contre le feu par UL de Classe C, à l'exception des Événements de Ventilation Cobra pour Ligne de Faîte, dont la classification UL est de Classe A
- Conforme à ASTM D1929
- Comprennent le Système de Dimensionnement EasyTear<sup>MC</sup>, qui vous permet de tailler à la main les événements en incréments réguliers (à l'exception des Événements de Ventilation Cobra pour Ligne de Faîte)

### Le Meilleur Choix des Propriétaires...

- **Laissent Ressortir la Beauté naturelle de Votre Résidence...** Le design à faible profil garde les événements de faîtage Cobra<sup>MD</sup> virtuellement invisibles une fois installés – pour maintenir une “allure non-brouillée” sur votre toiture
- **Construction Supérieure...** Tous Les événements rigides Cobra<sup>MD</sup> sont fabriqués en copolymère résistant aux rayons UV et à l'impact; Les événements du style rouleau Cobra<sup>MD</sup> sont fabriqués en composite de polyester résistant aux rayons UV
- **Insect Guard...** Aide à prévenir les problèmes avec les insectes, les oiseaux ainsi que les infestation d'animaux
- **Efficacité Énergétique...** Peut même réduire la consommation d'électricité
- **SnowGuard<sup>MC</sup>...** Aide à résister à l'infiltration de neige dans les climats hivernaux plus rudes (événements de ventilation Cobra<sup>MD</sup> Snow Country<sup>MC</sup> et Cobra<sup>MD</sup> Snow Country Advanced<sup>MC</sup> uniquement)
- **Compatible avec les Bardeaux de Faîtière...** Fonctionne avec les bardeaux de faîtage de format traditionnel, vous permettant de maintenir l'intégrité de la couleur du système global de la toiture

**REMARQUE:** Tous les essais de vent sont effectués sous des conditions contrôlées en laboratoire

## Cobra<sup>MD</sup> Événements d'Évacuation pour Ligne de Faîtage

(Évent de style rouleau, disponible dans tous les climats)



- Code du Bâtiment de la Floride
- Disponibles en largeurs de 203.2 ou 266.7 mm (8.0 ou 10.5 po) et en longueurs de 6.1 ou 15.2 m (20 ou 50 pi)
- La surface nette de ventilation est de 109 cm<sup>2</sup> (16.9 po<sup>2</sup>) (version clouée à la main) et de 91 cm<sup>2</sup> (14.1 po<sup>2</sup>) (version pistolet à clou) par pied linéaire
- Rapport d'Évaluation ICC ES ESR-1265
- Évaluation de produit RV-19 par le Département d'Assurance du Texas

## Cobra<sup>MD</sup> RIGIDVENT2<sup>MC</sup> Événements d'Évacuation pour Ligne de Faîtage

(Évent de style rigide, disponible dans les climats plus chauds)



- Évaluation de produit RV-29 par le département de l'assurance du Texas (Texas Department of Insurance)
- Rapport d'Évaluation ICC ES ESR-1265
- Code du Bâtiment de la Floride
- La surface nette de ventilation est de 116 cm<sup>2</sup> (18.0 po<sup>2</sup>) par pied linéaire

## Cobra<sup>MD</sup> SNOWCOUNTRY<sup>MC</sup> Événements d'Évacuation pour Ligne de Faîtage

(Évent de style rigide, disponible dans les climats plus chauds)



- Évaluation de produit RV-29 par le département de l'assurance du Texas (Texas Department of Insurance)
- Rapport d'Évaluation ICC ES ESR-1265
- Code du Bâtiment de la Floride
- La surface nette de ventilation est de 116 cm<sup>2</sup> (18.0 po<sup>2</sup>) par pied linéaire

## Cobra<sup>MD</sup> RIDGERUNNER<sup>MC</sup> Événements d'Évacuation pour Ligne de Faîtage

(Évent de style rouleau, disponible dans tous les climats)



- Évaluation de produit RV-29 par le département de l'assurance du Texas (Texas Department of Insurance)
- Entièrement compatible avec les pistolets à clou, rouleaux de clous compris
- Le filtre Weather Fighter<sup>MC</sup> résiste aux infiltrations des intempéries
- La surface nette de ventilation est de 81 cm<sup>2</sup> (12.5 po<sup>2</sup>) par pied linéaire
- Code du Bâtiment de la Floride
- Rapport d'Évaluation ICC ES ESR-1265

## Cobra<sup>MD</sup> RIGIDVENT3<sup>MC</sup> Événements d'Évacuation pour Ligne de Faîtage

(Évent de style rigide, disponible dans les climats plus froids)



- Évaluation de produit RV-29 par le département de l'assurance du Texas (Texas Department of Insurance)
- Rapport d'Évaluation ICC ES ESR-1265
- Code du Bâtiment de la Floride
- La surface nette de ventilation est de 116 cm<sup>2</sup> (18.0 po<sup>2</sup>) par pied linéaire

## Cobra<sup>MD</sup> SNOWCOUNTRY<sup>MC</sup> Événements d'Évacuation pour Ligne de Faîtage ADVANCED<sup>MC</sup>

(Évent de première qualité de style rigide, disponible dans les climats plus chauds)



- Évaluation de produit RV-29 par le département de l'assurance du Texas (Texas Department of Insurance)
- Rapport d'Évaluation ICC ES ESR-1265
- Code du Bâtiment de la Floride
- La surface nette de ventilation est de 116 cm<sup>2</sup> (18.0 po<sup>2</sup>) par pied linéaire

# Produits de Ventilation Master Flow<sup>MD</sup>



## Aérateurs



Investir dans un Événement Électrique de Toit Master Flow<sup>MD</sup> augmente le confort global dans votre résidence, aide à réduire les coûts de climatisation et l'usure du système, minimise les dommages à la toiture et l'entretoit par la chaleur/l'humidité et aide à combattre la moisissure et le mildiou. Les Événements Électriques de Toit Master Flow<sup>MD</sup> offrent:

- Certification UL et Approbation par Miami-Dade County
- Large solin pour une installation facile
- Thermostat automatique, disponible avec contrôle par humidistat/thermostat optionnel
- Protection thermique intégrée pour plus de sûreté



## Ventilateurs pour Maisons Complètes

Les ventilateurs pour maisons complètes Master Flow<sup>MD</sup> aident les propriétaires de résidence à combattre la chaleur et à réduire les coûts de climatisation en forçant l'air chaud vers l'extérieur et en attirant de l'air plus frais à l'intérieur.

- Certification UL
- Fermeur de plafond compris
- Supporté par une garantie de 5 ans ou de 10 ans



## Cobra<sup>MD</sup> FASCIAFLOW<sup>MC</sup>

Prise D'Air de Première Qualité

### La Solution Actuelle pour un Problème Vieux de 100 Ans!

- Facilite l'installation de prise d'air sur les maisons difficiles à ventiler en remplaçant la planche de bordure
- Permet la circulation de l'air frais dans l'entretoit et d'évacuer l'air chaud et humide par les événements
- Augmente la performance du soffite existant / des événements sous l'avant-toit
- Conçus avec du PVC pour des années de service sans entretien
- Supportés par une garantie limitée de 40 ans (voir la garantie limitée pour les détails de la couverture et des restrictions)




**Spécifications du Produit**  
**Taille:** 30.5 x 15.2 x 3.2 cm  
 (12 pi x 6 po x 1.25 po)  
**Surface nette libre:**  
 9 po<sup>2</sup> par pied linéaire  
**Construction:** PVC

## Persiennes de Toiture



La gamme Master Flow<sup>MD</sup> offre l'un des assortiments les plus vastes de produits "sans énergie" de l'industrie. Les persiennes de toit, persiennes murales, événements de faitage, chapeaux de cheminée, événements de fondation et les supports de fixation rapide, le tout offert dans un vaste assortiment de matériaux et de couleurs pour rencontrer tous les besoins.



## Turbines



La gamme Master Flow<sup>MD</sup> offre une variété des meilleurs ventilateurs d'entretoit "sans énergie". Toutes les turbines à roulement double sont:

- Approuvées Miami-Dade County sans chapeaux anti-tempête! (modèles sélectionnés)
- Supportées par une garantie limitée à vie
- Contreventées à l'interne ou à l'externe; Tailles de 304.8 et 355.6 mm (12 et 14 po)
- Disponibles dans un vaste assortiment de couleurs



## Événements à l'Énergie Solaire

Les événements électriques ultimes pour l'économie d'énergie, les événements à l'énergie solaire Master Flow<sup>MD</sup> utilisent l'énergie du soleil pour évacuer la chaleur et l'humidité dommageables de votre entretoit.

- Équipé d'un moteur sans brosse qui nécessite aucun entretien
- Disponible en version 100% à l'énergie solaire ou bi-énergie solaire / électrique
- Les unités alimentées à l'énergie solaire à 100% ne requièrent aucun câblage ni d'électricien
- Les unités à bi-énergie fonctionnent aussi la nuit et lorsqu'il n'y a pas de soleil; elles nécessitent 80% moins d'électricité que les événements électriques conventionnels (en fonctionnant sur le courant de la résidence)
- 14.2 M<sup>3</sup>/min (500 CFM) Max (Solaire); 21.2 M<sup>3</sup>/min (750 CFM) Max (électrique)
- Panneau solaire entièrement ajustable pour une exposition solaire optimale
- Supportés par une garantie limitée de 5 ans et une protection Labor Plus de 2 ans (voir la garantie limitée pour les détails de la couverture et les restrictions)
- Approuvés par le comté de Miami-Dade (modèles sélectionnés)



**"Disponibles aussi pour Montage au Pignon!"**

Tableau d'Utilisation d'Évent

Surface Totale en Mètre <sup>2</sup> (Pied <sup>2</sup> )	Nombre Recommandé d'Événements à l'Énergie Solaire	Admission d'Air Minimum (Surface Nette Libre en cm carré / pouce carré)
149 (1600)	2	3100 / 480
223 (2400)	3	4645 / 720
297 (3200)	4	6190 / 960

# Bardeau de Faîtage



## TIMBERTEX<sup>MD</sup> Bardeau de Faîtage de Première Qualité



**Avant**

(avec des bande de bardeaux découpés)

**Après**

(avec des Bardeaux de Faîtage TimberTex)

### Spécifications

- Design asphalte et fibre de verre
- Disponible en largeurs de 304.8 mm (12 po)
- Pureau de 203.2 mm (8 po)
- Classification contre les incendies UL 790 de Classe A
- Conforme à ASTM D3161 Classe F; ASTM D3018 Type I; et ASTM D3462\*\*
- Approuvé Miami-Dade County
- CSA 123,5 98
- Approuvé par le Code du Bâtiment de la Floride
- 150 pièces par 30.5 mètres linéaires (100 pieds linéaires) / 5 paquets par 30.5 mètres linéaires (100 pieds linéaires)
- Environ 2 clous par pièce



Disponible partout au pays (vérifiez la disponibilité des couleurs auprès de votre bureau des ventes GAF-Elk)

### pour les PROPRIÉTAIRES DE RÉSIDENCE

- **La Touche de Finition Parfaite...** Le design à triple épaisseur avec des pureaux de 203.2 mm (8 po) est 195% plus épais que les bardeaux en bande, pour une apparence distinctive et haut de gamme
- **Les Bonnes Couleurs...** Conçus pour compléter la couleur des bardeaux de votre toiture
- **Restent en Place...** L'auto-adhésif Dura Grip<sup>MD</sup> scelle chaque pièce solidement et réduit le risque d'arrachement du bardeau
- **Garantie Limitée StainGuard...** Aide à assurer la beauté de votre toiture contre les algues bleu-vert inesthétiques\*
- **Tranquillité d'Esprit...** Couvert par une garantie limitée contre les vices de fabrication\*

### pour les PROFESSIONNELS

- **Versatile...** Le design large de 304.8 mm (12 po) s'adapte à la plupart des événements de faîtage.
- **Installation Plus Facile...** Le design pré-marqué avec le pureau large de 203.2 mm (8 po) signifie aucune coupe et aucun pliage sur le toit – ainsi que moins de pièces à installer
- **La Plus Haute Qualité...** Fabriqué avec un asphalte modifié au polymère, de sorte que les rangs sont solides et résistants, bien qu'ils se plient aisément pour apparier la ligne de faîte

## RIDGLASS<sup>MD</sup>

Bardeau de Faîtage à Ventilation



(Disponible uniquement dans la région de l'Ouest)

### Spécifications

- Design asphalte et fibre de verre
- Disponible en largeurs de 203.2, 254 et 304.8 mm (8, 10 et 12 po)
- Pureau de 203.2 mm (8 po)
- Conforme à ASTM D3161 Classe A; ASTM D3018 Type I; et ASTM D3462\*\*
- Classification contre les incendies UL 790 de Classe A
- CSA 123,5 98
- Approuvé par le Code du Bâtiment de la Floride
- ICC ES ESR-1475
- Approuvé Miami-Dade County
- 48 pièces/boîte (203.2 et 254 mm / 8 et 10 po) (une boîte couvre 9.4 mètres linéaires / 31 pieds linéaires de faîte et d'arête finis) 3.2 boîtes couvrent environ 30.5 mètres linéaires (100 pieds linéaires)
- 36 pièces/boîte (304.8 mm / 12 po) (une boîte couvre 6.9 mètres linéaires / 22.5 pieds linéaires de faîte et d'arête finis) 4.4 boîtes couvrent environ 30.5 mètres linéaires (100 pieds linéaires)
- Environ 2 clous par pièce



### pour les PROPRIÉTAIRES DE RÉSIDENCE

- **Apparence Formidable...** Le design au profil unique est 382% plus épais que les bardeaux en bande – permettant de rehausser la beauté naturelle de votre résidence en encadrant nettement la ligne de toit
- **Design Spécial...** Créé pour le style architectural unique des résidences de l'Ouest des États-Unis
- **Les Bonnes Couleurs...** Conçus pour compléter la couleur des bardeaux de votre toiture
- **Restent en Place...** L'auto-adhésif Dura Grip<sup>MD</sup> scelle chaque pièce solidement et réduit le risque d'arrachement du bardeau
- **Tranquillité d'Esprit...** Couvert par une garantie limitée contre les vices de fabrication\*

### pour les PROFESSIONNELS

- **Prêt pour l'Installation...** Le design breveté, pré-plié avec pureau de 203.2 mm (8 po) signifie aucune coupe ni de pliage dispendieux sur le toit
- **Économise du Temps...** Moins de pièces à appliquer permet d'offrir une plus grande valeur au client
- **La Plus Haute Qualité...** L'asphalte modifié au polymère SBS aide à prévenir les craquelures et le pelage durant l'installation

### Aussi disponibles (non-illustrés):

- Bardeaux de Faîtage Sequoia<sup>MD</sup>/ Canyon<sup>MC</sup>
- Bardeaux de Faîtage à Ventilation Vented RidgeCrest<sup>MC</sup> (région de l'Ouest)
- Bardeaux de Faîtage Seal-A-Ridge<sup>MD</sup> ArmorShield<sup>MC</sup>

\* Voir la garantie limitée pour la couverture complète et les restrictions.

\*\* Testé périodiquement par des laboratoires internes et indépendants pour assurer la conformité avec ASTM D3462 au moment de la fabrication. Les résultats obtenus après la vente peuvent varier selon les conditions de stockage et du dessus du toit.



# Bande de Départ pour les Avant-Toits/Inclinaisons



## SEAL-A-RIDGE<sup>MD</sup> Bardeau de Faîtage



(Disponibles seulement dans le Ouest, le Sud Ouest et les régions centrales.)

### Spécifications

(Usine de Tuscaloosa, AL)

- Design asphalte et fibre de verre
- Pureau de 169.4 mm (6-2/3 po)
- Environ 304.8 mm (12 po) de large
- Classification contre les incendies UL 790 de Classe A
- Approuvé Miami-Dade County
- Approuvé par le Code du Bâtiment de la Floride
- Conforme à ASTM D3462\*\*
- ICC ES ESR-1475
- 4 paquets couvrent environ 30.5 mètres linéaires (100 pieds linéaires)
- Environ 2 clous par pièce
- Couvert par une garantie limitée contre les vices de fabrication\*




(Usine de Fontana, CA)

- Design asphalte et fibre de verre
- Pureau de 142.9 mm (5-5/8 po)
- Environ 254 mm (10 po) de large
- Classification contre les incendies UL 790 de Classe A
- Approuvé par le Code du Bâtiment de la Floride
- Conforme à ASTM D3462\*\*
- ICC ES ESR-1475
- 3 ballots couvrent environ 30 m (100 pi) linéaires
- Environ 2 clous par pièce
- Couvert par une garantie limitée contre les vices de fabrication\*



Plusieurs garanties de GAF-Elk et de la compétition exigent des bandes de départ aux avant-toits et aux inclinaisons pour une couverture maximale contre les vents



- **Économise de la Main-d'œuvre...** Offre une alternative économique à l'utilisation de bardeaux pré-coupés comme bande de départ
- **Aide à Prévenir l'Arrachement...** Inclut un adhésif de haute qualité bien positionné appliqué en usine qui va bloquer solidement vos bardeaux en place
- **Facile À Installer...** Pré-Marqué, aucune coupe requise
- **Garanties Maximales Contre les Vents...** exige une bande de départ aux avant-toits et aux inclinaisons

## WEATHERBLOCKER<sup>MC</sup>

BANDE DE DÉPART DE PREMIÈRE QUALITÉ POUR LES AVANT-TOITS/INCLINAISONS

(Utiliser avec tous les bardeaux. De 0.4 x 1.0 m [17 x 40 po] ou les Parties de 0.2 x 1.0 m [8.5 x 40 po])  
• Disponible Partout au Pays

## PRO-START<sup>TM</sup>

BARDEAU DE BANDE DE DÉPART

(Utiliser avec la plupart des bardeaux de format métrique ou impérial. De 330.2 x 965.2 mm [13 x 38 po] ou les parties de 165.1 x 965.2 mm [6.5 x 38 po])

- Conforme à ASTM D3462\*\*
- Classification contre les incendies UL 790 de Classe A
- Disponible Partout au Pays

## Z RIDGE<sup>MD</sup> Bardeau de Faîtage

(Disponibles seulement dans les régions du Sud Ouest et de l'Ouest)



### Spécifications

- Design asphalte et fibre de verre
- Pureau de 142.9 mm (5-5/8 po)
- Environ 254 mm (10 po) de large
- Classification contre les incendies UL 790 de Classe A
- Conforme à ASTM D3018 Type I, ASTM D3161 Classe A et ASTM D3462\*\*
- ICC ES ER 1475
- 3 ballots couvrent environ 30 m (100 pi) linéaires
- Couvert par une garantie limitée contre les vices de fabrication\*

\*Voir la garantie limitée pour la couverture complète et les restrictions.

\*\*Testé périodiquement par des laboratoires internes et indépendants pour assurer la conformité avec ASTM D3462 au moment de la fabrication. Les résultats obtenus après la vente peuvent varier selon les conditions de stockage et du dessus du toit.

## Parement En Fibrociment

### WeatherSide<sup>MC</sup> PAREMENT EN FIBROCIMENT

“L'unique Solution pour Réparer le Parement en Amiante”

- **Design parfait...** Leur forme et leur taille sont virtuellement identiques à des millions de vieux bardeaux de parement en amiante qui furent installés pendant plus de 60 ans
- **Pas de Soucis ni de Tracas...** Parfaits pour réparer ou pour apparier des bardeaux de parement en amiante en sauvant les frais d'un parement neuf sur toute la maison
- **Sécuritaires...** Contrairement au parement qu'il remplace, le parement WeatherSide<sup>MC</sup> ne contient PAS d'amiante
- **Pré-Apprêtés...** Prêts à peindre pour apparier la couleur murale existante



#### Bardeaux Purity<sup>MC</sup>

- Surface texturée avec Rebords Droits, Ondulés ou Chaumière
- Taille: 30.5x61cm (12x24 po)



#### Bardeaux Profile

- Surface Striée avec rebord Droit
- Tailles: 22.3x81.3cm (9x32po), 30.5x61cm (12x24po) ou 37.2x81.3cm (14-5/8x32po)



#### Bardeaux Emphasis<sup>MC</sup>

- Extra épais avec surface à grain de bois et rebord Chaumière
- Taille: 37.2x63.9 cm (14-5/8x25-5/32 po)



#### Accessoires Appariés Disponibles...

- Bandes Servant de Support au Parement de 22.9, 30.5 et 35.6 cm (9, 12 et 14 po)
- Clous à Parement galvanisés par immersion à chaud
- Coins Individuels Pré-Apprêtés de 22.9, 30.5 et 35.6 cm (9, 12 et 14 po) et Coins Emphasis<sup>MC</sup>





# Smart Choice<sup>MD</sup> SOLUTION DE SYSTÈME DE TOITURE

"Votre Meilleur Choix et le Plus Sécuritaire... Une Qualité sur Laquelle vous Pouvez vous Fier Depuis 1886!"

## Pare-Fuite

**Weather Watch<sup>MD</sup>** et **StormGuard<sup>MD</sup>** procurent une protection exceptionnelle contre les fuites causées par le placement de la toiture et par les conditions météo extrêmes. Mise à niveau idéale aux régions vulnérables (incluant aux avant-toits dans le Nord\*).

## Protection de Platelage de Toit

"La protection "qui respire" **Deck-Armor<sup>MC</sup>** permet à la moisissure de s'échapper de votre entretoit tout en offrant une couche exceptionnellement solide contre la pluie entraînée par les vents. Elle s'applique aussi plus à plat pour un toit de meilleure apparence. **Shingle-Mate<sup>MD</sup>** et aussi une excellente protection pour votre toiture.

## Bardeaux de Qualité

Choisir le bardeau adéquat peut augmenter la valeur de votre résidence. GAF-Elk vous offre plusieurs choix de bardeaux remarquables, incluant le **Timberline<sup>MD</sup>**, le bardeau architectural #1 pour les ventes en Amérique du Nord.

## Ventilation Efficace de l'Entretoit

Les Évents **Cobra<sup>MD</sup>** et **Master Flow<sup>MD</sup>** aident à évacuer l'excès de chaleur et d'humidité qui peut faire gonfler vos factures en énergie, causer un pelage prématuré de la peinture intérieure, du papier peint et qui peut même affecter votre santé.

## Bardeaux de Faîtage Distinctifs

De manière similaire au cadre distinctif qui rehausse une toile, les bardeaux **Timbertex<sup>MD</sup>** et **Ridglass<sup>MD</sup>** peuvent rehausser la beauté et la valeur de votre maison – tout en la protégeant contre les fuites aux arêtes et aux faîtes.



## Membranes Fiables pour Pentes Faibles

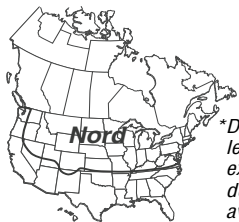
Les systèmes de toiture autocollants **Liberty<sup>MC</sup>** et **Freedom<sup>MC</sup>** de qualité commerciale sont exceptionnellement fiables! Ils sont aussi plus sécuritaires, puisque aucun chalumeau ou asphalte chaude n'est utilisé.

## Bardeaux de Bande de Départ Pré-Coupés

Les **WeatherBlocker<sup>MC</sup>** ou **Pro-Start<sup>MC</sup>** sont une excellente option de mise à niveau pour les avant-toits et les inclinaisons. Ils sauvent du temps, éliminent les pertes et réduisent le risque d'arrachement... et ils peuvent même vous aider à vous qualifier pour des couvertures accrues contre les vents (voir la garantie limitée pour les détails).

## Peinture d'Accessoires de Toiture

La peinture de première qualité pour les accessoires **ShingleMatch<sup>MC</sup>** est une excellente option pour vous aider à "cacher" les accessoires inesthétiques de toiture en les faisant se marier avec la couleur de vos bardeaux... pour une toiture d'une finition de plus belle apparence.



\*Dans le "Nord," le code du bâtiment exige l'utilisation de pare-fuite aux avant-toits.



La Solution de Système de Toiture Smart Choice<sup>MD</sup> de GAF-Elk s'est mérité le prestigieux sceau de Good Housekeeping, ce qui signifie que Good Housekeeping approuve les produits de ce système. (Vous référer au Magazine Good Housekeeping pour sa politique de protection des consommateurs.)



ENTREPRENEUR CERTIFIÉ ET GARANTIES POUR LE CANADA



Les produits sont fabriqués aux États-Unis pour distribution au Canada. Remarque: Au Canada, seulement les logos GAF, Timberline<sup>MD</sup>, Prestique<sup>MD</sup> et High Definition<sup>MD</sup> sont des marques de commerce déposées.

BUREAU DES VENTES POUR LE EST DES ÉTATS-UNIS  
(717) 866-8300

BUREAU DES VENTES POUR LE CENTRE DES ÉTATS-UNIS  
(630) 296-1980

BUREAU DES VENTES POUR L'OUEST DES ÉTATS-UNIS  
951-360-4200

SERVICE DE GARANTIE  
1-800-458-1860

VENTES INTERNATIONALES ET CANADIENNES  
973-628-3000