


FroliCat™



BOLT™



FroliCatBOLT™ est un laser lumineux automatique qui procurera des heures de jeu à vous et à votre petit félin. Tenez simplement BOLT™ dans votre main ou placez le sur une surface plane, mettez le en position marche et regardez votre chat sauter, chasser et donner des coups de pattes aux dessins du laser !

- Suscitez une nouvelle façon de jouer, drôle et palpitante.
- Partagez des instants de jeu avec votre chat - Tenez BOLT™ dans vos mains et créez vous même vos formes avec le laser.
- Regardez votre chat s'amuser – placer BOLT™ sur le sol, sur une table ou toute autre surface plane afin que le laser crée automatiquement des dessins aléatoires.
- Utilisez le mode automatique pour offrir une session de jeu de 15 minutes à votre chat.
- Ajustez la position du miroir pour que le laser puisse couvrir une variété de surface.
- Nécessite 4 piles AA non incluses.

Guide d'utilisation

Installation de la batterie

1. La batterie se situe sous le laser.
2. Ouvrez le cache de la batterie et insérez les 4 piles AA en respectant les pôles.
3. Refermez le cache.

Fonctionnement

Mode automatique

1. Pressez le bouton on/off.
2. Placez le laser sur une surface sèche et plane, comme une table ou sur le sol.
3. BOLT™ s'arrêtera automatiquement au bout de 15 minutes.
4. Pressez le bouton on/off si vous voulez l'arrêter avant les 15 minutes.

Mode manuel

1. Pressez le bouton on/off.
2. Pressez le bouton on/off durant 3 secondes, jusqu'à ce que le mouvement du laser s'arrête.
3. Tenez le dans vos mains et dirigez le laser où vous voulez afin de créer vos motifs.
4. BOLT™ s'arrêtera automatiquement au bout de 15 minutes.
5. Pressez le bouton on/off si vous voulez l'arrêter avant les 15 minutes.

En mode manuel ou automatique, vous pouvez ajuster la position du miroir pour que le laser puisse couvrir une variété de surface.

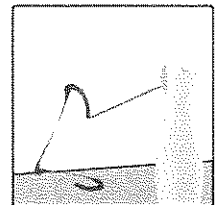
Pour assurer un bon fonctionnement

Ne pas mélanger piles neuves et anciennes.
Ne pas mélanger piles standards, alcalines et rechargeables.
Utiliser uniquement des piles identiques ou équivalentes au type de piles recommandées.
Les piles usées doivent être remplacées immédiatement.
Jeter les piles usagées dans un collecteur prévu à cet effet.

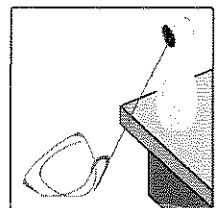
Avertissement

Ne pas diriger la lumière du laser directement dans les yeux des animaux et des personnes.
Toujours superviser les animaux lorsqu'ils utilisent leurs jouets.
Ce produit est destiné aux animaux et non aux enfants. Il est fortement déconseillé d'autoriser les enfants à utiliser ce produit pour jouer sans surveillance avec un animal.
Contrôler régulièrement si ce produit est endommagé et le cas échéant, le jeter immédiatement.
Un rayon laser est émis par ce produit. Utiliser ce produit pour un usage autre que celui prévu peut engendrer des risques de brûlures.

Sur le sol



Sur la table



À la main

