

RAYMOND WEIL

GENEVE

RAYMOND WEIL S.A.
Avenue Eugène-Lance 36-38
P.O. Box 1569
1211 Geneva 26
Switzerland
Tel: +41 (0) 22 884 00 55
Fax: +41 (0) 22 884 00 50



GENERAL INFORMATION
info@raymond-weil.ch

AFTER SALES SERVICE
customer-service@raymond-weil.ch

WEBSITE
www.raymondweil.com

MODE D'EMPLOI

MONTRES A QUARTZ SHINE



INTRODUCTION

Nous vous félicitons d'avoir choisi une montre de la prestigieuse collection RAYMOND WEIL, expression vivante d'un design savamment maîtrisé et de la recherche permanente de qualité qui caractérisent la Marque depuis sa création.

Votre montre RAYMOND WEIL est dotée d'un mouvement à quartz de haute qualité. Une montre à quartz présente l'avantage d'être d'une très grande précision.

Afin de garantir le parfait état de marche de votre montre RAYMOND WEIL, de longues années durant, nous vous remercions de suivre attentivement les conseils contenus dans le présent mode d'emploi ainsi que dans la garantie internationale.

CORRECTION DE LA DATE ET MISE À L'HEURE



- 1 Position normale
- 2 Correction rapide de la date
- 3 Mise à l'heure

Certains modèles RAYMOND WEIL sont équipés d'une couronne vissée. Avant de procéder à la mise à l'heure ou à la correction de la date, il est donc nécessaire de dévisser la couronne en tirant dans l'axe et en tournant dans le sens contraire des aiguilles d'une montre. La couronne est ainsi libérée grâce à un ressort. Après tout réglage, appuyez légèrement sur la couronne en tournant doucement dans le sens des aiguilles d'une montre, et revissez-la soigneusement afin de préserver l'étanchéité de votre montre.

CORRECTION DE LA DATE

(montres avec calendrier uniquement)

Pour corriger rapidement la date, tirez la couronne en position 2. Ensuite, suivant le modèle de votre montre, tournez la couronne en avant ou en arrière jusqu'à ce que la date désirée apparaisse dans le guichet. La correction de la date s'effectue lors du passage à minuit de l'aiguille des heures. Pendant cette opération, votre montre continue de fonctionner et n'a donc pas besoin d'une remise à l'heure.

Ne jamais procéder à une correction de la date lorsque la montre indique une heure comprise entre 22 heures et 2 heures. Le mécanisme du changement automatique de la date s'enclenche pendant ce laps de temps et le mouvement pourrait en être endommagé.

Après toute correction, ramenez toujours la couronne en position 1, afin de préserver l'étanchéité de votre montre.

MISE À L'HEURE

Pour corriger l'heure, tirez la couronne en position 3 et tournez-la en avant ou en arrière jusqu'à ce que les aiguilles indiquent l'heure exacte.

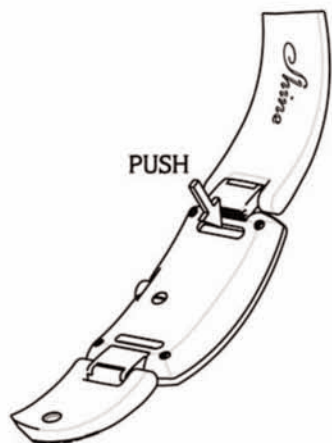
Après la mise à l'heure, ramenez toujours la couronne en position 1, afin de faire redémarrer les aiguilles et de préserver l'étanchéité de votre montre.

RECOMMANDATIONS

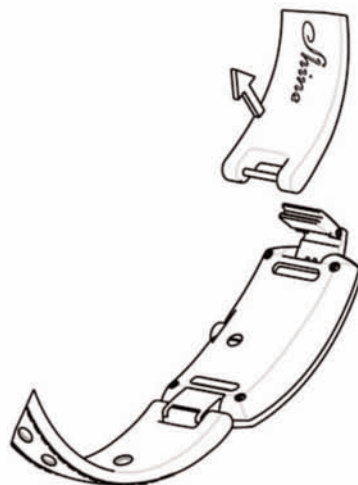
Votre montre RAYMOND WEIL est alimentée par une pile d'une longévité moyenne d'environ 3 ans. Afin de prolonger la durée de vie de la pile, tirez la couronne en position 3 lorsque vous avez l'intention de ne pas porter votre montre pendant un certain temps.

Certains modèles RAYMOND WEIL sont équipés d'un indicateur de fin de vie de la pile (E.O.L.). L'aiguille des secondes saute alors toutes les 4 secondes, indiquant que la pile touche à sa fin et doit être remplacée sans tarder, afin d'éviter tout risque d'endommagement du mouvement.

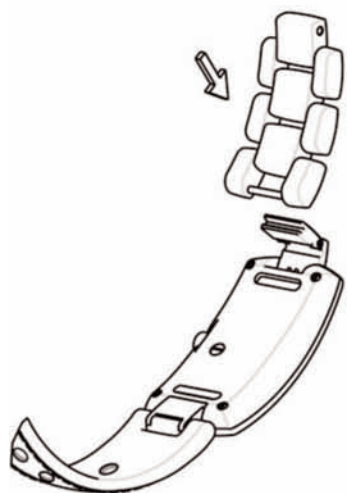
Veuillez confier le remplacement de la pile uniquement à un concessionnaire agréé RAYMOND WEIL.



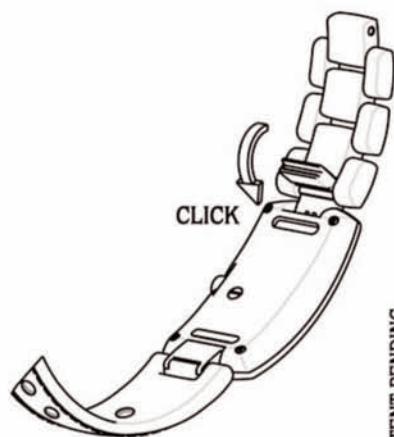
1.



2.



3.



4.

© PATENT PENDING



NOTICE

L'élimination incontrôlée des équipements électriques et électroniques peut provoquer des dommages à l'environnement et est sanctionnée légalement par chaque pays membre de l'UE en application de la Directive sur le Recyclage des Equipements Electriques et Electroniques (Directive 2002/96/CE DEEE).

Si vous souhaitez vous défaire d'une vieille montre, vous devez la remettre à un endroit prévu spécialement pour le recyclage des déchets électriques et électroniques ou à un revendeur lors de l'achat d'une nouvelle montre. RAYMOND WEIL et son réseau de concessionnaires agréés sont à votre disposition pour de plus amples informations à ce sujet.

