

CUPS EACH TOOTH  
FOR A  
3D  
CLEAN

**Oral-B®**

PROFESSIONAL  
CARE® powered by **BRAUN**

1000 2000 3000

• WITH VISIBLE PRESSURE  
INDICATOR





(DE)	(AT)	00 800 27 28 64 63
(CH)		08 44 - 88 40 10
(GB)		0 800 783 7010
(IE)		1 800 509 448
(FR)		0 800 944 803 (appel gratuit depuis un poste fixe)
(BE)		0 800 14 592
(LU)		4 00 50 51
(ES)		901 11 61 84
(PT)		808 20 00 33
(IT)		800 124 600
(NL)		0800-4 45 53 88
(DK)		70 15 00 13
(NO)		22 72 88 10
(SE)		020 - 21 33 21
(FI)		020 377 877
(GR)		800 801 3457

**AU**

**1 800 641 820**

**NZ**

**0 800 108 909**

**Internet:**

[www.oralb.com](http://www.oralb.com)

[www.braun.com](http://www.braun.com)

[www.service.braun.com](http://www.service.braun.com)

Braun GmbH  
Frankfurter Straße 145  
61476 Kronberg/Germany

**D20.513.1**

**D20.523.1**

**D20.513.2**

**D20.514.2**

**D20.524.2**

**D20.533.1**

**D20.534.2**

**D20.535.3**

**D20.545.3**

**D20.565.3**

**D20.575.3**

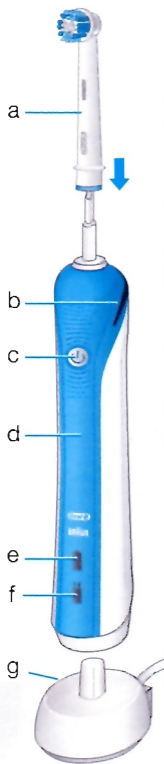
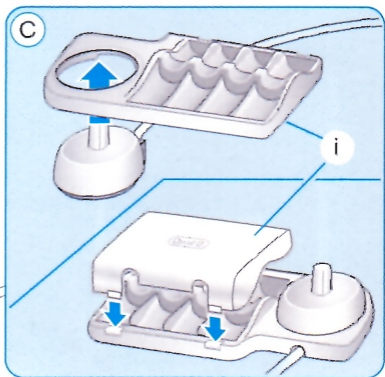
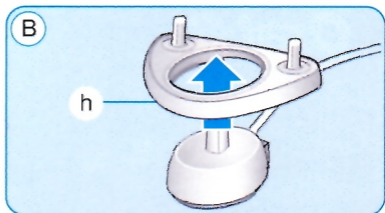
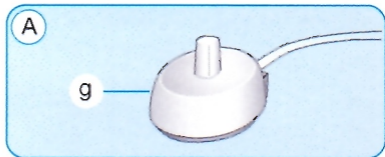
**D20.535.3H**

**D20.575.3H**

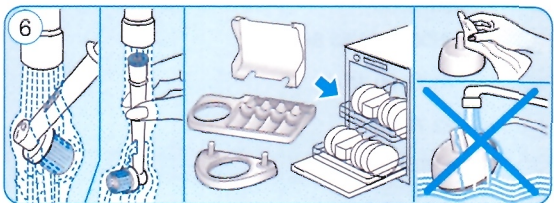
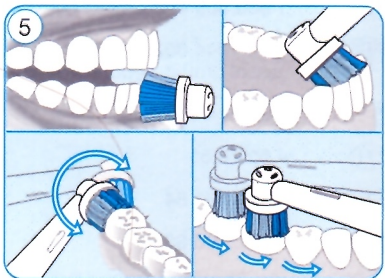

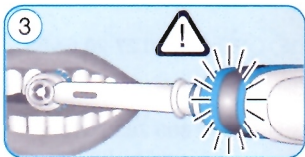
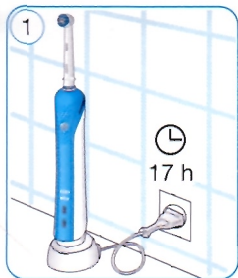
**Type 3757**

99570737/V-10

D/GB/F/E/P/I/NL/DK/N/S/FIN/GR/AUS/NZ







## Français

**Oral-B® Professional Care** a été conçue avec le plus grand soin pour vous offrir, à vous et à votre famille, un mode de brossage personnalisé et unique, efficace et sûr.

### **IMPORTANT**

- Vérifiez régulièrement le cordon d'alimentation. Si ce cordon est endommagé, il convient de l'apporter dans un centre de Service Après-Vente Oral-B Braun.
- Ce produit ne convient pas aux enfants de moins de trois ans.
- Cet appareil n'est pas prévu pour être utilisé par des personnes (y compris les enfants) dont les capacités physiques, sensorielles ou mentales sont réduites, ou des personnes dénuées d'expérience ou de connaissance, sauf si elles ont pu bénéficier, par l'intermédiaire d'une personne responsable de leur sécurité, d'une surveillance ou d'instructions préalables concernant l'utilisation

- de l'appareil. Mais de manière générale, nous recommandons de maintenir cet appareil hors de portée des enfants.
- Il convient de surveiller les enfants pour s'assurer qu'ils ne jouent pas avec l'appareil.
  - En cas de chute de votre brosse à dents, remplacez la brosse avant de vous en resservir, même si aucun dommage n'est visible.
  - Ne pas placer ou ranger le chargeur où il risquerait de tomber dans un lavabo ou une baignoire.
  - Gardez le chargeur éloigné de l'eau ou de tout autre liquide.
  - N'essayez jamais de récupérer un chargeur tombé dans l'eau. Débranchez immédiatement.
  - Ne remplacez ni manipulez aucune des pièces qui compose ce produit, car risque d'électrocution ou de blessures.
  - Contactez votre revendeur ou apportez-la dans un centre de Service Après-Vente Oral-B Braun.
  - Quand vous remplacez les piles, procédez avec soin pour éviter de court-circuiter les pôles positifs et négatifs.
  - N'insérez aucun objet dans les ouvertures de ce produit ou de son chargeur.
  - Ne manipulez pas la prise secteur avec les mains mouillées car risque d'électrocution.
  - Quand vous débranchez l'appareil, tenez toujours la tête de la prise plutôt que de tirer sur le fil.
  - N'utilisez ce produit que pour l'usage auquel il est destiné. Voir notice d'utilisation. N'utilisez pas d'accessoires ou de chargeurs non recommandés.
  - Si vous suivez un traitement / des soins bucco-dentaires, veuillez consulter votre dentiste avant utilisation.

## Description

- a Brosse Oral-B Precision Clean<sup>c</sup>
- b Indicateur de pression
- c Bouton marche/arrêt (selection des modes)
- d Manche
- e Indicateur de charge
- f Indicateur de faible charge
- g Chargeur
- h Support de brosse (selon le modèle)
- i Compartiment range-brosses avec couvercle protecteur (selon le modèle)

## Branchement et chargement

Votre brosse à dents est dotée d'un manche étanche, elle est d'une sécurité électrique absolue et est conçue pour être utilisée dans une salle de bain.

- Branchez le chargeur (g) ou l'unité de chargement assemblée (voir schéma B/C, page 2) dans une prise électrique et placer le manche de la brosse à dent (d) sur l'unité de chargement.
- L'indicateur de charge clignote en vert pendant la charge. Une fois le chargement terminé, l'indicateur de charge s'allume en continu pendant 5 secondes puis s'éteint. Un chargement complet prend environ 17 heures et dure environ une semaine (2 brossages par jour pendant 2 minutes).
- Quand la charge est faible l'indicateur de faible charge clignote en rouge après l'arrêt.
- En utilisation quotidienne, le manche de la brosse à dents peut être posé sur l'unité de recharge de manière à le maintenir à pleine charge. Il n'y a aucun risque de surcharge de l'accumulateur. Cependant dans un souci de protection de l'environnement, Oral-B vous recommande de débrancher l'unité de chargement jusqu'à la prochaine charge.
- Pour conserver la capacité de l'accumulateur à son niveau maximum, débranchez l'unité de recharge au moins une fois tous les six mois et déchargez complètement le manche en l'utilisant normalement.

A noter : Si l'indicateur de charge ne clignote pas immédiatement, continuer le chargement. Il devrait apparaître dans les 10 ou 15 minutes.

### Spécifications

Pour les spécifications liées au voltage, merci de vous référer aux indications situées sous le chargeur.

## Utilisez votre brosse à dents

Vous pouvez utiliser tous types de dentifrices. Pour éviter les éclaboussures, placez la brosette sur vos dents avant de mettre la brosse à dents en marche. Guidez ensuite la brosette doucement d'une dent à l'autre, en passant quelques secondes sur la surface de chaque dent. Brossez également les gencives, l'extérieur puis l'intérieur et enfin les surfaces de mastication. N'appuyez pas trop fort, ne frottez pas, laissez simplement la brosse à dents faire le travail.

### Modes de brossage (selon le modèle)

- « Propreté » – Hygiène exceptionnelle des dents et des gencives.
- « Douceur » – Nettoyage des zones sensibles en douceur mais en profondeur.
- « Polissage/ Blanchiment » – Polissage exceptionnel et blanchiment naturel des dents, pour un usage occasionnel ou quotidien.

Comment passer d'un mode à un autre :

- Quand vous pressez le bouton marche/arrêt (c) votre brosse à dents se met en marche directement en mode « Propreté »
- Pour passer au mode « Douceur » ou « Polissage/ Blanchiment », pressez de nouveau le bouton marche/arrêt.
- Pour éteindre votre brosse à dents depuis le mode « Polissage/ Blanchiment » pressez une fois de plus le bouton marche/arrêt.
- Si vous souhaitez éteindre votre brosse à dents depuis le mode « Propreté » ou le mode « Douceur », pressez en continue le bouton marche/arrêt jusqu'à arrêt du moteur.

### Capteur de pression

Votre brosse à dents dispose d'un Capteur de pression qui vous alerte lorsque votre brossage est trop énergique. Cela vous évite d'abîmer vos gencives et facilite l'action de votre brosse à dents. Si vous appliquez trop de pression, la lumière rouge du capteur (b) s'allumera pour vous l'indiquer. D'autre part vous entendrez également un son différent. Vérifiez de temps en temps le bon fonctionnement du capteur en pressant sur la brosette pendant l'utilisation.

## Minuteur Professionnel

Une brève suite de bips sonores, répétée à 30 secondes d'intervalle, vous signale qu'il est temps de passer à un autre quadrant de votre bouche.

Une longue suite de bips sonores vous indique la fin du temps de brossage de 2 mn, recommandé par les dentistes. Le temps de brossage écoulé est mémorisé, même en cas de bref arrêt de la brosse à dents pendant le brossage. Il ne se remet à zéro qu'après une pause de plus de 30 secondes.

Pendant les premiers jours d'utilisation de votre brosse à dents, vos gencives peuvent saigner légèrement. En règle générale, il s'agit d'un signe d'une inflammation gingivale pré-existante. En utilisant correctement votre brosse à dents Oral-B les saignements devraient cesser au bout de quelques jours. S'ils persistent plus de deux semaines, consultez votre Dentiste. Si vous avez des dents ou des gencives sensibles, Oral-B vous conseille de vous brosser les dents en mode « Douceur ».

## Recommandations d'entretien

- Après le brossage, rincez la brosette avec soin à l'eau courante en la laissant en marche quelque secondes.
- Retirez la brosette du manche et nettoyez les deux éléments séparément à l'eau courante. Puis essuyez-les avant de reposer le manche sur l'unité de recharge.
- Avant de nettoyer l'unité de recharge, commencez par la démonter. La bague de recharge et le chargeur ne doivent jamais être mis au lave-vaisselle.
- En revanche, tous les autres éléments (socle, plaque support et couvercle de protection) supportent un lavage au lave-vaisselle.

Sujet à modification sans préavis.

Ce produit contient des piles rechargeables. Pour la protection de l'environnement, ne jetez pas le produit usagé avec les ordures ménagères. Vous pouvez vous en débarrasser auprès d'un Centre de service après-vente Oral-B Braun ou dans des lieux de collecte adaptés mis à votre disposition dans votre pays.



## **Garantie**

Ce produit bénéficie d'une garantie de 2 ans à compter de la date d'achat. Pendant la durée de la garantie, nous prendrons gratuitement à notre charge la réparation des vices de fabrication ou de matière en se réservant le droit de décider si certaines pièces doivent être réparées ou si l'appareil lui-même doit être échangé. Cette garantie couvre tous les pays dans lesquels cet appareil est commercialisé par Braun ou son distributeur agréé.

Cette garantie ne couvre pas : les dommages occasionnés par une utilisation inadéquate et l'usure normale, particulièrement pour les brossettes, ainsi que les défauts ayant un impact négligeable sur la valeur ou le fonctionnement de l'appareil. Cette garantie devient caduque si des réparations ont été effectuées par des personnes non agréées par Braun ou si des pièces de rechange ne provenant pas de Braun ont été utilisées.

Pour bénéficier des prestations pendant la période de garantie, retournez ou rapportez l'appareil complet avec votre preuve d'achat à un Centre de service clientèle Oral-B Braun agréé.

## Le défi 30 jours

Relevez le défi ! Faites la différence avec Oral-B !

Ce n'est pas par hasard si la plupart des dentistes, dans le monde entier, utilisent eux-mêmes les produits de la marque Oral-B. En fait, nous sommes tellement convaincus que vous allez adorer votre nouvelle brosse à dents que nous vous faisons cette offre sans risque: essayez votre brosse à dents Oral-B pendant 30 jours\*. Si vous n'en êtes pas satisfait à 100%, nous vous rembourserons intégralement. Sans poser de question. Garanti.

1. Pour obtenir le remboursement intégral de votre achat (y compris les frais de retour de la brosse), veuillez renvoyer par Colissimo\* ou envoi recommandé dans son emballage d'origine dans un délai de 30 jours maximum après la date de votre achat accompagné de :
  - la brosse avec tous ses accessoires
  - vos nom, prénom et adresse complète sur papier libre
  - l'original du ticket de caisse ou la copie de la facture en entourant les références et le prix de votre achat concerné par l'offre ainsi que la date et le nom du magasin
2. Envoyez le tout sous 30 jours maximum (cachet de la poste faisant foi) après la date d'achat à l'adresse suivante :

FR :

Opération Oral-B défi 30 jours

Offre n°2319

3P 800

7 298 Mitry Mory Cedex

France

Une offre maximum par foyer (même nom et même adresse). Toute demande raturée, illisible, incomplète ou erronée (y compris ticket de caisse découpé, raturé, scanné ou photocopié) ne pourra être traitée. Offre valable en France métropolitaine (Corse incluse). Offre non cumulable avec toute offre promotionnelle sur le(s) même(s) produit(s). Vous recevrez un chèque bancaire du montant de votre achat (et des frais d'envoi) sous 6 à 8 semaines environ. Toute utilisation frauduleuse de cette offre pourrait faire l'objet de poursuites.

Les informations que vous nous communiquez sont destinées à votre fichier Consommateurs, à des fins de prospection et de fidélisation et pour vous faire éventuellement parvenir des informations sur nos produits ou ceux d'autres sociétés. Elles pourront être temporairement transférées hors Union Européenne (Maroc, Sénégal) pour qualification. Vous disposez d'un droit d'accès, de rectification et d'opposition aux informations qui vous concernent. Pour exercer ce droit, adressez-vous au responsable du traitement :

Procter & Gamble France SAS, Service du  
Consommateur - 92665 Asnières Cedex.



Procter & Gamble France SAS – 391 543 576 RCS Nanterre –  
Capital social de 2 313 188 € – 163/165 quai Aulagnier 92200  
Asnières sur Seine

BE :

D.J.S.

«Opération Oral-B défi 30 jours»

Rue de la Brasserie 2

5310 Saint-Germain/Eghezée

Belgique

0800 14592 (9-17u/h) Gratis/Gratuit

Suisse :

MS Mailservice AG

Attention: « Oral-B Remboursement garanti sous 30 jours »

Postfach

9029 St. Gallen

Pour en savoir plus, appelez le 0844 – 88 4010