

<b>IMAGE DE LA TÉLÉCOMMANDE ONE FOR ALL 5</b>	2
<b>LES PILES</b>	3
<b>LE CLAVIER</b>	3

<b>INSTALLATION DU ONE FOR ALL 5</b>	<b>6</b>
(Procédure d'installation du ONE FOR ALL 5 pour vos appareils)	

<b>MÉTHODE DE RECHERCHE</b>	7
-----------------------------	---

**CODES**

• Téléviseurs	18
• Magnétoscope	26
• Récepteurs Satellites	28
• Décodeurs de Câble	32
• Accessoire Vidéo	32
• Audio Divers	32
• Amplificateurs	33
• Amp/Tuners	33
• Lecteurs DVD	34

<b>COMMENT LIRE LE CODE</b>	
(Pour un appareil déjà programmé)	8

<b>REFERENCE RAPIDE</b>	8
-------------------------	---

<b>FONCTION D'APPRENTISSAGE</b>	9
(Comment copier sur le ONE FOR ALL 5 les fonctions d'une <b>télécommande d'origine</b> en état de marche)	

<b>MISE À ZÉRO OPÉRATIONELLE</b>	11
----------------------------------	----

**FONCTIONS COMPLEMENTAIRES**

• Mode de ré-affectation (pour installer deux appareils similaires sur le ONE FOR ALL 5)	12
• Accès direct au volume	13
• Macros (séquences de commandes)	14
• Key Magic® (Programmation de fonctions manquantes)	16
• Couleur & Luminosité	17

<b>PROBLÈME &amp; SOLUTION</b>	17
--------------------------------	----

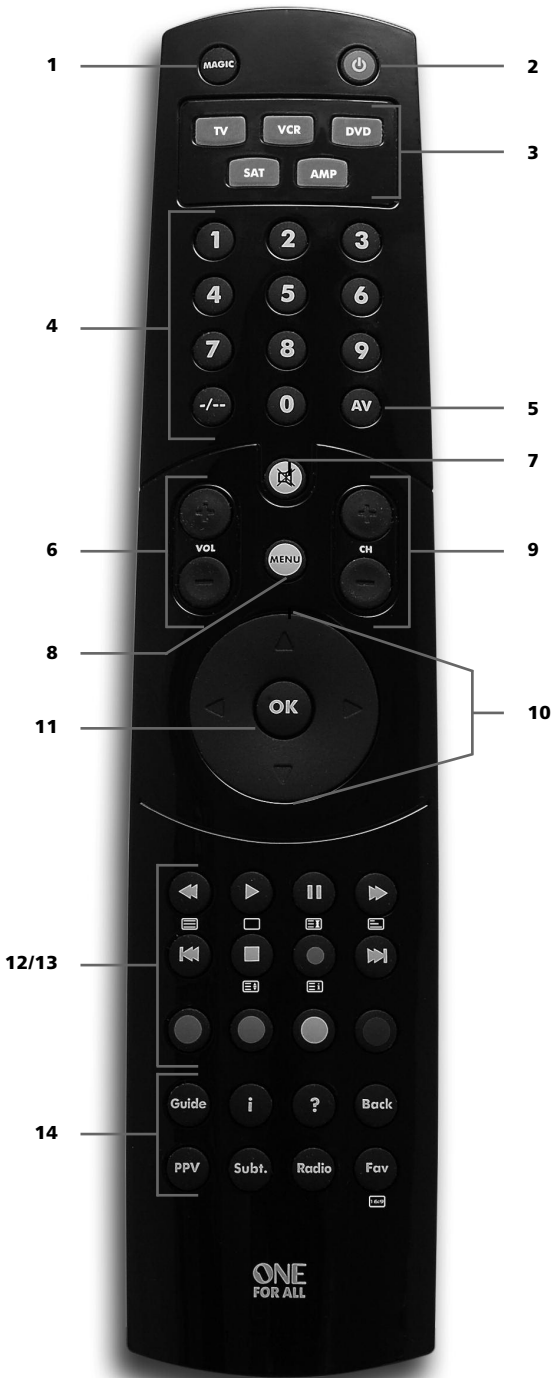
**Ce que vous voulez savoir**

Votre ONE FOR ALL 5 peut commander cinq appareils:

TV	: Téléviseurs
VCR	: Magnétoscope
SAT	: Récepteurs Satellites / Décodeurs de Câble
DVD	: Lecteurs DVD
AMP	: Amplificateurs / Tuners

De plus, ce qui rend la ONE FOR ALL 5 encore plus unique, c'est le fait qu'elle possède une fonction "Learning" (ou d'apprentissage). Cette caractéristique vous permet de "copier" ou "transférer" les touches particulières de la télécommande d'origine sur votre nouvelle ONE FOR ALL 5. Les pages suivantes vous expliquent en quelques étapes simples comment personnaliser la ONE FOR ALL 5 afin qu'elle s'adapte au mieux à votre environnement audiovisuel.

**Il se peut que vous ayez besoin de nouveau de ce mode d'emploi dans le futur, aussi nous vous conseillons de le conserver précieusement.**



## Les piles

Votre ONE FOR ALL 5 nécessite 4 piles alcalines AAA/LR03.

- 1 Ôtez le couvercle du logement des piles au dos de votre ONE FOR ALL 5.
- 2 Placez les piles dans le logement en respectant les polarités (+ et -) indiquées.
- 3 Remplacez le couvercle.

### Important notes:

- A l'intérieur du compartiment des piles se trouvent des cases dans lesquelles il vous faudra noter vos codes d'appareil, afin d'y avoir accès facilement en cas de besoin.
- Il est conseillé de ne pas utiliser de piles rechargeables.
- Vos codes et les programmations avancées resteront en mémoire même lors d'un changement de piles.

## Le clavier

Image de la télécommande ONE FOR ALL 5 sur la page 2.

### 1 Touche MAGIC

La touche MAGIC sert à installer votre ONE FOR ALL 5 et à accéder à des fonctions spéciales.

### 2 Touche POWER (VEILLE)

La touche POWER fonctionne de la même façon que celle de votre ancienne télécommande.

### 3 Touches d'appareils (rétro-éclairage)

Les touches TV, VCR, SAT, DVD et AMP sélectionnent les appareils que vous voulez commander. Par exemple, si vous appuyez sur la touche TV, vous pourrez accéder au contrôle des fonctions de votre télévision. De même, en appuyant sur la touche VCR, vous pourrez commander votre magnétoscope ou votre DVD, etc. Pour plus d'informations détaillées, veuillez vous référer à la page 6. Lors de cette opération, La lumière rouge (diode électroluminescente) sous la touche d'appareil que vous utilisez va s'allumer pour indiquer quel appareil vous utilisez.

### 4 Touches numériques (0-9, -/—, AV)

Les touches numériques (0-9, -/—, AV) remplissent les mêmes fonctions que sur votre télécommande d'origine, comme la sélection directe de chaîne. Si votre télécommande d'origine utilise un numéro à un/deux chiffres pour changer de chaîne (symbole -/—), cette fonction peut être obtenue en appuyant sur la touche -/— . Si votre télécommande était munie d'une touche 10, cette fonction peut être trouvée sur la touche -/— . Si votre télécommande était munie d'une touche 20, cette fonction peut être trouvée sur la touche AV de la télécommande ONE FOR ALL. En mode AMP les touches numériques peuvent vous donner la sélection des entrées (si disponibles sur la télécommande d'origine comme TUNER, CD etc.).

### 5 Touche AV

En mode TV vous obtiendrez la fonction " AV / Input ". En mode VCR vous aurez "TV/VCR". En mode DVD la touche vous donne la fonction "TV/DVD". En mode DVD vous obtiendrez la fonction "TV/SAT" ou "TV/DTV" si celle-ci existe sur la télécommande d'origine.

### 6 Les touches Volume +/-

Elles fonctionnent exactement comme les touches de vos télécommandes d'origine.

## Le clavier

### 7 Touche Arrêt du son (MUTE)

La touche Arrêt du son fonctionne de la même façon que celle de votre ancienne télécommande.

### 8 Touche MENU

La touche Menu fonctionne de la même façon que celle de votre télécommande d'origine.

### 9 Les touches Chaîne +/-

Elles fonctionnent exactement comme les touches de vos télécommandes d'origine.

### 10 Touches de navigation

Si elles sont également présentes sur la télécommande d'origine, ces touches vous permettront de naviguer dans le Menu de vos appareils.

### 11 OK

La touche OK sert à confirmer vos choix dans les opérations de menu.

### 12 Touches de transfert (VCR / DVD)

Ces touches commandent les fonctions Lecture, Av. & Ret. Rapide, etc. de votre appareil. Pour éviter des enregistrements accidentels, la touche REC doit être appuyée deux fois avant que l'enregistrement ne commence.

### 13 Touches de Télétexte / Fastexte

Après avoir appuyé sur la touche TV les touches REW, PLAY, FF, PAUSE sont utilisées pour commander les fonctions principales du télétexte. Les touches de texte sont utilisées pour accéder aux fonctions de télétexte de votre téléviseur. Il est évident que celui-ci doit disposer de ces fonctions au départ.



**TEXTE/MARCHE:** Met en marche le mode télétexte du Téléviseur.



**TEXTE/ARRÊT:** Permet de retourner en mode normal de télévision.

Sur certains Téléviseurs, vous pouvez obtenir cette fonction en pressant plusieurs fois la touche Texte/marche.



**PAUSE/ STOP:** Arrête le changement de pages du Télétexte.



**MIX:** Fait apparaître télétexte et programme télévisé simultanément.

Vous pourrez également utiliser cette touche pour le sous-titrage.

Sur certains téléviseurs, cette fonction est accessible en appuyant deux fois sur la touche TEXTE.



**ELARGISSEMENT:** Vous montre la première moitié (partie haute) de la page télétexte, de manière élargie. En appuyant de nouveau, vous

verrez la deuxième moitié (partie basse) de la même manière. Pour retourner en mode télétexte normal, il vous faut appuyer de nouveau sur cette touche Elargissement ou sur la touche Texte/marche, dépendant de votre Téléviseur.



**INDEX:** Vous donne l'index du télétexte à condition que cette fonction existe sur votre télécommande d'origine.

Après avoir appuyé sur la touche TV ou SAT et accédé au mode texte, les touches de couleur **rouge**, **verte**, **jaune** et **bleue**, vous permettent d'accéder aux fonctions Fastexte de votre appareil. **Si votre télécommande d'origine utilise également les touches de couleur pour pouvoir naviguer dans le menu, les touches Fastexte ONE FOR ALL auront la même fonction.**

Pour plus d'informations sur le télétexte et le Fastexte, veuillez vous référer au mode d'emploi de votre Téléviseur. Rappelez-vous, certains Téléviseurs commandent le télétexte et le Fastexte de façon différente. Toutes les fonctions télétexte ne seront peut-être pas disponibles pour votre modèle particulier de Téléviseur.

## 14 Fonctions supplémentaires



### **Guide**

En mode TV / SAT vous obtiendrez la fonction "Guide" si celle-ci existe sur la télécommande d'origine.



### **i**

En mode TV / SAT vous obtiendrez la fonction "Display", "OSD" ou "info" si celle-ci existe sur la télécommande d'origine.



### **?**

En mode SAT vous obtiendrez la fonction "help" si celle-ci existe sur la télécommande d'origine.



### **Back**

En mode TV, VCR et DVD vous obtiendrez la fonction "Menu Exit" si celle-ci existe sur la télécommande d'origine. Dans le menu Satellite, vous utiliserez la touche "back" pour revenir à l'écran menu précédent.



### **PPV**

En mode SAT vous obtiendrez la fonction "Pay Per View (PPV)" si celle-ci existe sur la télécommande d'origine.



### **Subt.**

En mode TV, VCR, SAT et DVD vous obtiendrez la fonction "Subtitle" si celle-ci existe sur la télécommande d'origine.



### **Radio**

En mode SAT vous obtiendrez la fonction "Radio" si celle-ci existe sur la télécommande d'origine.








### **Fav**

En mode TV, la touche Fav vous permet de passer en mode d'écran large (16 :9) si disponible sur votre télécommande d'origine. En mode SAT vous obtiendrez la fonction "Favorite" si celle-ci existe sur la télécommande d'origine.

# Installation de la ONE FOR ALL 5

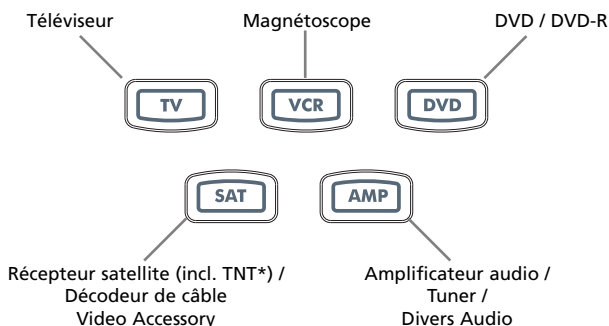
(Procédure d'installation du ONE FOR ALL 5 pour vos appareils)

## Exemple pour installer le ONE FOR ALL 5 pour votre téléviseur:

-  **Cherchez le code d'appareil dans la liste de code (page 18 – 38).** Les codes sont listés par type d'appareil (voir pictogrammes) et par nom de marque. Le code le plus courant est listé en premier. Si votre marque n'est pas du tout listée dans la section des codes, essayez la Méthode de Recherche à la page 7.
-  Pressez et relâchez la **touche TV** de votre ONE FOR ALL 5.
-  **Appuyez et maintenez appuyée la touche MAGIC jusqu'à ce que la touche** d'appareil que vous utilisez s'allume **deux fois** (la lumière rouge (LED) s'allumera une fois puis deux fois).
-  Introduisez le **code à quatre chiffres** de votre Téléviseur en utilisant les touches numériques. la lumière rouge clignote deux fois.
-  Pointez votre ONE FOR ALL 5 vers votre appareil et appuyez sur **POWER**. Si votre appareil s'éteint, cela signifie que votre ONE FOR ALL 5 est prête à commander votre appareil.
- Allumez de nouveau votre appareil et essayez les différentes fonctions de votre télécommande ONE FOR ALL pour vérifier leur bon fonctionnement. Si certaines fonctions ne répondent pas correctement, répétez les opérations de 1 à 5 en essayant les autres codes listés pour votre marque car vous n'utilisez peut-être pas le bon code.
- Si votre appareil ne répond pas à la ONE FOR ALL 5 après avoir essayé tous les codes listés pour votre marque, essayez la méthode de recherche sur la page 7.**

- Beaucoup de téléviseurs ne se rallumeront pas en ré-appuyant sur la touche VEILLE, alors essayez une « touche numérique » ou la « touche Texte/Arrêt ».
- Certains codes se ressemblent. Si vos appareils ne répondent pas correctement, essayez les autres codes listés pour vos marques.
- Si la télécommande d'origine de votre appareil ne possédait pas de touche VEILLE (POWER), appuyez alors sur la touche LECTURE (PLAY) au lieu de VEILLE pendant l'étape 5.
- N'oubliez pas, pour contrôler vos appareils après les avoir installés, appuyez d'abord sur la touche d'appareil adéquate.

## Les appareils peuvent être installés sous la touche appareil suivante:



\* Le codes TNT se trouvent sous la catégorie des "récepteurs satellite".

**Pour installer un deuxième TV, VCR, SAT, DVD ou AMP voir page 12.**







# installation de la ONE FOR ALL 5

## Méthode de recherche

- > Si votre appareil ne répond pas à la ONE FOR ALL 5 après avoir essayé tous les codes listés pour votre marque.
- > Si votre marque n'est pas du tout listée.

Cette méthode le permet de passer en revue tous les codes présents en mémoire.

### Exemple: utilisez la "Méthode de recherche" pour trouver le code de votre téléviseur:

- 1 Mettez en marche votre téléviseur et (pas en veille) pointez votre télécommande vers celui-ci.
- 2  Appuyez sur la touche **TV** de votre ONE FOR ALL 5.
- 3  **Appuyez et maintenez appuyée la touche MAGIC jusqu'à ce que la touche** d'appareil que vous utilisez s'allume **deux fois** (la lumière rouge (LED) s'allumera une fois puis deux fois).
- 4  Appuyez ensuite sur **9 9 1**.
- 5  Ensuite, appuyez sur **VEILLE**.
- 6  Pointez votre ONE FOR ALL 5 vers votre téléviseur. Maintenant, appuyez sur **CH+** plusieurs fois jusqu'à ce que le téléviseur s'éteigne (chaque fois que vous appuyez sur CH+ le ONE FOR ALL 5 passe en revue chacun des codes de la mémoire et émet le signal de VEILLE correspondant). **Peut-être devrez-vous appuyer sur cette touche de très nombreuses fois (jusqu'à 150), aussi soyez patient!**  
Si vous pensez avoir omis un code, retournez au précédent en appuyant sur la touche CH-. N'oubliez pas de garder la ONE FOR ALL 5 pointée vers votre téléviseur pendant cette étape.
- 7  Lorsque votre téléviseur s'éteint, appuyez sur MAGIC afin de mémoriser le code.








- Beaucoup de téléviseurs ne se rallumeront pas en ré-appuyant sur la touche VEILLE, alors essayez une « touche numérique » ou la « touche Texte/Arrêt ».
- Si vous ne parvenez pas à commander votre appareil correctement, veuillez continuer la « Méthode de Recherche » car peut-être utilisez-vous le mauvais code.
- Pour obtenir les codes de vos autres appareils, suivez les mêmes instructions que mentionnées plus haut, mais en appuyant sur la touche d'appareil appropriée lors de l'étape 2.
- Si votre télécommande d'origine de votre magnétoscope ou DVD n'a pas de touche VEILLE, appuyez sur LECTURE à l'étape 5.

## Comment lire le code

(Pour un appareil déjà programmé)

Même si vous avez utilisé la méthode de recherche, il est utile de lire le code de votre appareil.

Exemple: Pour lire le code de votre téléviseur, procédez comme suit:

-  Appuyez sur **TV**.
-  **Appuyez et maintenez appuyée la touche MAGIC jusqu'à ce que la touche** d'appareil que vous utilisez s'allume **deux fois** (la lumière rouge (LED) s'allumera une fois puis deux fois).
-  Appuyez sur **9 9 0**.
-  Pour obtenir le premier chiffre de votre code à quatre chiffres, appuyez sur **1** et comptez le nombre de lumières rouges. S'il n'y a pas de lumière, le chiffre est "0".
-  Pour obtenir le deuxième chiffre, appuyez sur **2** et comptez le nombre de lumières rouges.
-  Pour obtenir le troisième chiffre, appuyez sur **3** et comptez le nombre de lumières rouges.
-  Pour le quatrième chiffre appuyez sur **4** et comptez le nombre de lumière. Vous avez maintenant votre code à quatre chiffres.

Pour lire les codes de vos autres appareils, vous devez suivre les mêmes étapes que précédemment, seulement appuyez sur la touche de l'appareil désiré lors de l'étape 1.

## Référence rapide

Inscrivez les codes de vos appareils dans les cases ci-dessous et à l'intérieur du compartiment des piles, pour une référence facile et rapide.

Type d'appareil	Code
1. _____	<input type="text"/> <input type="text"/> <input type="text"/> <input type="text"/>
2. _____	<input type="text"/> <input type="text"/> <input type="text"/> <input type="text"/>
3. _____	<input type="text"/> <input type="text"/> <input type="text"/> <input type="text"/>
4. _____	<input type="text"/> <input type="text"/> <input type="text"/> <input type="text"/>
5. _____	<input type="text"/> <input type="text"/> <input type="text"/> <input type="text"/>



## Fonction d'apprentissage

(Comment copier des fonctions d'une télécommande d'origine fonctionnant parfaitement sur le ONE FOR ALL 5)

Le ONE FOR ALL 5 contient une librairie complète de codes préprogrammés. Après avoir installé le ONE FOR ALL 5 pour votre appareil, il se peut que vous constatiez qu'une ou plusieurs touches de votre télécommande d'origine ne se retrouve(nt) pas sur le clavier du ONE FOR ALL 5.

Votre ONE FOR ALL 5 possède une technologie d'apprentissage qui vous permet de copier et de transférer presque toutes les fonctions de votre télécommande d'origine sur le clavier du ONE FOR ALL 5.

Avant que vous ne commenciez:







- Assurez-vous que votre télécommande d'origine fonctionne parfaitement.
- Le ONE FOR ALL 5 et la télécommande d'origine ne doivent pas être pointés vers l'appareil.

### • Apprentissage/Copier (direct)

**Exemple: pour copier la fonction "mono/stéréo" de votre télécommande d'origine de TV sur la touche "Radio" du ONE FOR ALL 5 :**

- 1 Placez le ONE FOR ALL 5 et la télécommande d'origine sur une surface plate. Assurez-vous que les parties de ces télécommandes que vous pointez généralement vers votre appareil soient face à face. Pointez la télécommande d'origine vers la partie avant du ONE FOR ALL 5 (voir illustration ci-dessous). Gardez une distance de 2 à 5 cm entre les deux télécommandes.**



- 2**  **Appuyez et maintenez appuyée la touche MAGIC jusqu'à ce que la touche d'appareil que vous utilisez s'allume deux fois** (la lumière rouge (LED) s'allumera une fois puis deux fois).
- 3**  **Composez le 9 7 5** et la touche d'appareil s'allume deux fois.
- 4**  **Appuyez sur la touche de l'appareil (sur votre ONE FOR ALL) pour lequel vous désirez copier une fonction complémentaire (Exemple: la touche TV).**
- 5**  **Appuyez sur la touche (de la ONE FOR ALL) sur laquelle vous voulez obtenir la copie de la fonction originale (Exemple: la touche « Radio »).** La touche d'appareil s'allumera très rapidement.
- 6**  **Appuyez et maintenez la touche (de la télécommande d'origine) que vous désirez copier jusqu'à ce que la touche d'appareil de la ONE FOR ALL s'allume deux fois. (Exemple: la touche "mono/stereo").**
- 7** Si vous voulez copier d'autres fonctions (de la même télécommande d'origine), répétez tout simplement les étapes 5 et 6 en appuyant sur les touches suivantes que vous voulez copier.
- 8**  Pour sortir du mode 'Learning' (ou apprentissage), **appuyez et maintenez la touche MAGIC** jusqu'à ce que la touche d'appareil s'allume quatre fois.
- 9** Cette Technique d'apprentissage est toujours rattachée à un mode spécifique. Pour accéder à une fonction qui a été copiée, il faut donc toujours appuyer sur la touche d'appareil appropriée en premier.

## Technologie d'apprentissage

- Durant les étapes 2-7 (page 9), vous avez approximativement 10 secondes pour effectuer chaque étape. Si vous dépassez les 10 secondes entre deux étapes, vous devez recommencer à partir du numéro 2.
- Si vous désirez faire apprendre une fonction à une touche déjà occupée de la ONE FOR ALL 5, la fonction d'origine de cette touche devient automatiquement 'secondaire' (ou dite shiftée). Pour y accéder, il vous suffit d'appuyer d'abord sur MAGIC puis sur la touche.
- La technique d'apprentissage est dépendante d'un mode spécifique. C'est pourquoi vous pouvez placer une fonction copiée, par mode, sur la même touche.
- Si une fonction d'apprentissage shiftée est installée sur les touches de MUTE, CHAINES +/- ou VOLUME +/- alors les fonctions de Couleur +/- et luminosité +/- seront sacrifiées.
- Le ONE FOR ALL 5 peut apprendre approximativement 25 - 40 fonctions.
- Vous pouvez remplacer une fonction qui a été copiée en plaçant une autre par-dessus.
- Il est conseillé de pratiquer cette technique d'apprentissage à l'abri du soleil ou de toute source incandescente.
- Assurez-vous que vous utilisiez des piles neuves avant de suivre les instructions mentionnées auparavant.
- Les fonctions qui auront été apprises resteront en mémoire, et ce, même lors d'un changement de piles.

### • Apprentissage shifté

Vous pouvez également apprendre une fonction sur une touche de la ONE FOR ALL sans sacrifier une fonction originale ONE FOR ALL. Une fonction d'apprentissage shiftée peut être aussi installée sur toutes les touches SAUF sur les touches suivantes: touches d'appareil, touche MAGIC, touches numériques. Pour installer une fonction d'apprentissage shiftée, suivez tout simplement les étapes 1 - 8 de la page précédente. Durant l'étape 5 appuyez sur MAGIC une fois avant d'appuyer sur la touche où vous allez placer la fonction d'apprentissage.

Afin d'accéder à la fonction shiftée, appuyez sur MAGIC puis sur la touche que vous avez programmée.

## Technologie d'apprentissage

### Pour effacer une fonction d'apprentissage:

- 1 Appuyez et maintenez appuyée la touche MAGIC jusqu'à ce que la touche** d'appareil que vous utilisez s'allume **deux fois** (la lumière rouge (LED) s'allumera une fois puis deux fois).
- 2** Appuyez sur **9 7 6** (la touche d'appareil s'allumera deux fois).
- 3** Appuyez sur **la touche d'appareil** où se trouve la fonction d'apprentissage à effacer.
- 4** Appuyez **deux fois sur la touche copiée qui doit être effacée** (la touche d'appareil s'allumera deux fois).\*
- 5** Si vous désirez effacer une autre touche, répétez les étapes 1-4.
- 6** Les fonctions originales de la ONE FOR ALL 5 seront alors présentes.

\* Pour effacer une fonction d'apprentissage shiftée, appuyez sur MAGIC avant d'appuyer sur la touche copiée à effacer (pendant l'étape 4).

### Pour effacer toutes les fonctions d'apprentissage dans un mode:

- 1 Appuyez et maintenez appuyée la touche MAGIC jusqu'à ce que la touche** d'appareil que vous utilisez s'allume **deux fois** (la lumière rouge (LED) s'allumera une fois puis deux fois).
- 2** Appuyez sur **9 7 6** (la touche d'appareil s'allumera deux fois).
- 3** Appuyez **deux fois sur la touche copiée qui doit être effacée** (la touche d'appareil s'allumera deux fois).

## Mise à zéro opérationnelle

La mise à zéro opérationnelle effacera toutes les fonctions copiées dans tous les Modes. Si vous suivez la mise à zéro opérationnelle, il se peut que d'autres fonctions programmées listées dans ce manuel (comme Key Magic et Macros) soient effacées aussi.

- 1 Appuyez et maintenez appuyée la touche MAGIC jusqu'à ce que la touche** d'appareil que vous utilisez s'allume **deux fois** (la lumière rouge (LED) s'allumera une fois puis deux fois).
- 2** Appuyez sur **9 8 0** (la touche d'appareil s'allumera quatre fois).

## Fonctions Complémentaires

### Mode de ré-affectation

(Pour installer deux appareils similaires sur le ONE FOR ALL 5)

Il est possible de changer le mode de n'importe quelle touche d'appareil. Cela peut être utile, par exemple, si vous souhaitez installer deux appareils similaires sur le ONE FOR ALL 5. Vous pouvez installer le code en utilisant « l'Installation Directe » (page 6) ou la « Méthode de Recherche » (page 7). Trois exemples vous sont donnés ci-dessous.

**Exemple 1)** Programmer un second Téléviseur sur la touche VCR.

**Exemple 2)** Programmer un second Téléviseur sur la touche SAT.

**Exemple 3)** Programmer un second Magnétoscope sur la touche SAT.

#### Exemple 1:

Pour programmer un 2ème TV sur la touche VCR, vous devez « transformer » la touche VCR en touche TV, soit:

MAGIC (\*) → 9 9 2 → TV → VCR (\*\*)

**La touche VCR est devenue maintenant une seconde touche TV.**

Introduisez le code d'installation du 2ème téléviseur:

VCR → MAGIC (\*) → [ ] (TV code) (\*\*)

#### Exemple 2:

Pour programmer un 2ème TV sur la touche SAT, vous devez « transformer » la touche SAT en touche TV, soit:

MAGIC (\*) → 9 9 2 → TV → SAT (\*\*)

**La touche SAT est devenue maintenant une seconde touche TV.**

Introduisez le code d'installation du 2ème téléviseur:

SAT → MAGIC (\*) → [ ] (code téléviseur) (\*\*)

#### Exemple 3:

Pour programmer un 2ème magnétoscope sur la touche SAT, vous devez « transformer » la touche SAT en touche magnétoscope, soit:

MAGIC (\*) → 9 9 2 → VCR → SAT (\*\*)

**La touche SAT est devenue maintenant une seconde touche magnétoscope.**

Introduisez le code d'installation du 2ème magnétoscope:

SAT → MAGIC (\*) → [ ] (VCR code) (\*\*)

### Réinitialiser une touche d'appareil

Exemple: Pour rendre à la touche VCR sa fonction initiale:

MAGIC (\*) → 9 9 2 → VCR → VCR (\*\*)

Exemple : Pour rendre à la touche SAT sa fonction initiale :

MAGIC (\*) → 9 9 2 → SAT → SAT (\*\*)

(\*) **Appuyez et maintenez la touche MAGIC pressée jusqu'à ce que la lumière rouge clignote deux fois**




(\*\*) **la lumière rouge s'allume une fois puis clignote deux fois.**

## Fonctions Complémentaires

### Accès direct au volume





Vous pouvez utiliser le volume de votre téléviseur, de votre magnétoscope, de votre lecteur DVD, ou de votre récepteur satellite, etc. en même temps. Si vous êtes en train de visionner un programme de votre magnétoscope, vous pouvez régler le volume (qui est en général une fonction du téléviseur) sans devoir pour autant appuyer sur la touche TV auparavant.

#### Afin d'obtenir cette possibilité d'accès direct au volume du téléviseur en mode VCR, DVD ou SAT:




-  **Appuyez et maintenez appuyée la touche MAGIC jusqu'à ce que la touche** d'appareil que vous utilisez s'allume **deux fois** (la lumière rouge (LED) s'allumera une fois puis deux fois).
-  Composez **9 9 3**.
-  Appuyez sur la touche **TV** et la lumière rouge va clignoter deux fois.

#### Comment annuler « l'accès direct au volume » par mode :

Exemple pour annuler « l'accès direct au volume » du VCR

-  Appuyez sur **VCR**.
  -  **Appuyez et maintenez appuyée la touche MAGIC jusqu'à ce que la touche** d'appareil que vous utilisez s'allume **deux fois** (la lumière rouge (LED) s'allumera une fois puis deux fois).
  -  Composez **9 9 3**.
  -  Appuyez sur la touche **Volume (-)** et la lumière rouge va clignoter quatre fois.
- Ainsi, tout en étant en mode VCR, vous serez en mesure de retrouver les fonctions VOL+/- d'origine de votre magnétoscope (si présentes initialement).

#### Pour désactiver l'accès direct au volume:

-  **Appuyez et maintenez appuyée la touche MAGIC jusqu'à ce que la touche** d'appareil que vous utilisez s'allume **deux fois** (la lumière rouge (LED) s'allumera une fois puis deux fois).
-  Composez **9 9 3**.
-  Appuyez sur la touche **Volume (+)** et la lumière rouge va clignoter quatre fois.

## Fonctions Complémentaires

### Macros (séquences of commandes)

#### Macros (Direct)

Vous pouvez programmer votre ONE FOR ALL 5 de façon à ce qu'il réalise une séquence de commandes en n'appuyant que sur une seule touche. Par exemple, si vous souhaitez que votre téléviseur, magnétoscope et satellite s'éteignent en même temps, c'est maintenant possible. Toutes les séries de commandes que vous effectuez fréquemment peuvent être réduites à la pression d'une seule touche.

**Exemple: pour installer une Macro qui éteint votre Téléviseur, Magnétoscope et Satellite sur la touche « Radio » du ONE FOR ALL 5 :**

- 1 Appuyez et maintenez appuyée la touche MAGIC jusqu'à ce que la touche d'appareil que vous utilisez s'allume deux fois** (la lumière rouge (LED) s'allumera une fois puis deux fois).
- 2 Appuyez sur **9 9 5**.
- 3 Puis appuyez sur **la touche « Radio »**, touche d'affectation de la Macro.
- 4 Appuyez ensuite sur **TV, POWER, VCR, POWER, SAT, POWER**.
- 5 Afin de mémoriser la Macro **appuyez sur la touche MAGIC et maintenez-la pressée** jusqu'à ce qu'une touche d'appareil s'allume deux fois (la touche d'appareil s'allumera une fois puis deux fois).
- 6 Chaque fois que vous appuyez sur **la touche « Radio »**, la ONE FOR ALL 5 éteindra votre TV, VCR et Satellite.

• **Pour effacer la Macro de la touche « Radio », appuyez sur:**

**MAGIC\*      9 9 5      touche « Radio »      MAGIC\***

\* Ici vous devez maintenir la touche MAGIC appuyée jusqu'à ce que la touche d'appareil s'allume deux fois

## Fonctions Complémentaires

### Macros shiftées

**Vous pouvez également installer une Macro Shiftée sur toutes les touches sauf sur les touches d'appareil (TV, VCR, SAT, DVD et AMP), la touche MAGIC et les touches numériques.**

**Si par exemple, vous désirez programmer une Macro shiftée sur la touche POWER, appuyez tout simplement sur MAGIC une fois puis POWER durant l' étape 3.**

Désormais à chaque fois que vous appuierez sur la touche **MAGIC**, puis **POWER**, la ONE FOR ALL éteindra votre TV, VCR et Satellite.

• **Pour effacer la Macro Shiftée de la touche POWER, appuyez sur:**

**MAGIC\* 9 9 5 MAGIC touche POWER MAGIC\***

\* Here you must hold down MAGIC until the device key blinks twice.

- Chaque Macro peut consister en un maximum de 15 commandes.
- Assurez-vous que vous programmez la Macro sur une touche que vous n' utilisez dans aucun mode.
- Une fois la Macro programmée sur une touche spécifique, la séquence fonctionnera peu importe le mode (TV, VCR, SAT, DVD, AMP) dans lequel vous vous trouvez.
- Afin d'éviter les enregistrements accidentels avec la ONE FOR ALL 5, vous devez appuyer deux fois sur la touche Record avant de pouvoir enregistrer. C'est pourquoi vous ne pouvez pas affecter une Macro ou une Macro Shiftée sur la touche Record.
- Si vous deviez presser une touche pendant quelques secondes sur la télécommande d'origine afin d'obtenir une fonction, celle-ci peut ne pas fonctionner dans la Macro de votre télécommande ONE FOR ALL.
- Si vous programmez une Macro sur une touche, sa fonction d'origine deviendra "shiftée" (= secondaire), à l'exception des touches VEILLE, CH+/- et VOL+/- . Pour y accéder, appuyez sur MAGIC puis la touche. Si vous placez une Macro shiftée sur une touche numérique, vous aurez accès à sa fonction d'origine en appuyant sur MAGIC deux fois puis le chiffre.
- Si une Macro shiftée est installée sur les touches de MUTE, CHAINES +/- ou VOLUME +/- alors les fonctions de couleur +/- ou luminosité +/- ne seront plus actives.

## Fonctions Complémentaires

### Key Magic®

(Programmation de fonctions manquantes)

Key Magic® est une fonction exclusive ONE FOR ALL. Le design du *ONE FOR ALL* vous assure l'accès à beaucoup de fonctions de votre télécommande d'origine même des fonctions qui n'ont pas de touche propre sur le clavier du *ONE FOR ALL*. Des fonctions fréquemment utilisées peuvent être affectées à la touche de votre choix en utilisant la procédure Key Magic® de votre *ONE FOR ALL 5*. Afin de programmer une certaine fonction avec Key Magic®, vous avez besoin de connaître son code correspondant. Comme ces codes de fonction varient selon les différents modèles d'appareils, vous ne les trouverez pas dans ce mode d'emploi.

Vous pouvez néanmoins obtenir les codes de fonctions par l'intermédiaire de notre service après-vente téléphonique, par courrier, fax ou e-mail. Tout ce dont notre service a besoin est le suivant :

- La marque et le numéro de modèle de l'appareil en question (pour vérifier si vous utilisez le bon code).
- Le code d'installation à quatre chiffres avec lequel l'appareil fonctionne.
- Le nom précis de la fonction désirée sur la télécommande d'origine.

Vous pouvez également nous rendre visite sur notre site

**([www.oneforall.com](http://www.oneforall.com))**

afin de trouver une réponse à vos questions.

Une fois les codes de fonction obtenus grâce à notre service consommateurs, il est facile de les programmer de la manière suivante:

- 1 Appuyez sur la **touche d'appareil** (TV, VCR, SAT, DVD ou AMP).
- 2 **Appuyez et maintenez la touche MAGIC** jusqu'à ce que la touche d'appareil s'allume deux fois (la touche d'appareil s'allume une fois, puis deux fois).
- 3 Composez **9 9 4**. La touche d'appareil s'allume deux fois.
- 4 Appuyez sur la touche **MAGIC** une fois.
- 5 Entrez le code de **fonction à 5 chiffres** (obtenu par le service après-vente).
- 6 Appuyez sur la **touche où la fonction va être affectée**. La touche d'appareil s'allumera deux fois.

#### FONCTIONS PROGRAMMÉES

(la première ligne a été remplie à titre d'exemple)

APPAREIL	CODE D'INSTALLATION	FONCTION	CODE DE FONCTION
TV	0556	16/9 format	00234

- Pour accéder à la fonction que vous venez de programmer, appuyez sur la touche d'appareil correspondant en premier lieu.
- Une Key Magic peut être attribuée à toute touche SAUF aux suivantes : les touches d'appareils, MAGIC et mute.
- Notez bien dans le tableau ci-dessous tous les codes des fonctions que vous avez obtenus par notre service après-vente.



## Fonctions Complémentaires

### Couleur et luminosité

Avec la ONE FOR ALL 5, vous pouvez également modifier le réglage de la couleur et de la luminosité de votre Téléviseur, selon les fonctions que possède votre télécommande d'origine.

Couleur (+) = Pressez et relâchez MAGIC puis maintenez Volume (+)

Couleur (-) = Pressez et relâchez MAGIC puis maintenez Volume (-)

Luminosité (+) = Pressez et relâchez MAGIC puis maintenez Chaîne (+)

Luminosité (-) = Pressez et relâchez MAGIC puis maintenez Chaîne (-)

### Problème & Solution

Problème	Solution
Votre marque ne figure pas dans la liste des codes?	Essayez la méthode de recherche à la page 7.
Le ONE FOR ALL ne fait pas fonctionner vos appareils?	A) Essayez tous les codes listés pour votre marque. B) Essayez la méthode de recherche à la page 7.
La ONE FOR ALL n'exécute pas les commandes correctement?	Il se peut que le code utilisé ne convienne pas. D'abord essayez tous les codes listés pour votre marque. Si aucun code ne convient, essayez encore une fois la méthode de recherche pour trouver le code adéquat.
Vous rencontrez des problèmes lors d'un changement de chaînes?	Introduisez le numéro de chaîne exactement comme vous le feriez avec votre télécommande d'origine.
Le magnétoscope n'enregistre pas?	Pour éviter des enregistrements accidentels, vous devez appuyer deux fois sur la touche d'enregistrement.
La ONE FOR ALL ne réagit pas lorsque vous appuyez sur une touche?	Vérifiez que vous utilisez des piles neuves et que vous pointiez la ONE FOR ALL vers votre appareil.
Les touche(s) d'appareil ne s'allume(nt) pas lorsque vous appuyez sur une touche?	Remplacez les piles par 4 piles alcalines neuves de type AAA/LR03.

---

---

## Televisions

---

---

## Fernseher

---

---

## Téléviseurs

---

---

## Televisores

---

---

## Televisões

---

---

## Televisori

---

---

## Televisies

---

---

## Televíziók

---

---

## Telewizory

---

---

## Televizní přijímače

---

---

A.R. Systems	0037	0352	0556	0374	0455
Accent	0009	0037	0556		
Adcom	0625				
ADL	1217				
Admiral	0093	0363	0418	0087	0163
	0264				
Advent	0876				
Adyson	0217	0216			
AEA	0037	0556			
AEG	0606	1556	1163		
Agashi	0216	0264	0217		
AGB	0516				
Agef	0087				
Aiko	0009	0037	0556	0216	0371
	0035	0433	0072	0361	0191
	0264	0217			
Aim	0037	0072	0412	0556	0753
	0208	0706	0698	0805	0634
	0374	0455	0606		
Aiwa	0705	0701	1904	1916	1908
	1505				
Akai	0361	0208	0371	1537	0037
	0433	0745	0191	0035	0672
	0009	0696	0072	0753	0218
	0729	0714	0163	0826	0516
	0715	0602	0556	0548	0480
	0217	0631	0216	0264	0178
	0377	0606	1037	1908	0473
	0648	1259	1248	1935	
Akashi	0860	0009			
Akiba	0218	0282	0455	0037	0556
Akira	0418	0753			
Akito	0037	0556			
Akura	0037	0556	0668	0412	0009
	0218	0282	0264	0714	1982
Alaron	0216				
Alba	0037	1037	0556	0714	0009
	0418	0370	0371	0668	0355
	0218	0216	0247	0163	0487
	0036	1904	1908	0443	1935
Alkos	0035				
All-Tel	0865	1269			
Allorgan	0206	0217			
Allstar	0037	0556			
Ambassador	0177				
Amplivision	0217	0370	0320		
Amstrad	0177	0009	0516	0264	0371
	0218	0037	0556	0433	0412
	0362	1037	0648	1904	1982
Anam	0037	0556	0009	0650	
Anam National	0037	0556	0650		
Andersson	1163	1149			
Anglo	0009	0264			
Anitech	0009	0264	0037	0556	0282
	0102				

Ansonic	0370	0037	0556	0009	0668
	0374	0163	0292	0102	0411
	0259	0247	1437	1904	0104
Apollo	0473				
Arc en Ciel	0109				
Arcam	0216	0217			
Ardem	0486	0714	0037	0633	0556
Arena	0037				
Aristona	0556	0037			
Arthur Martin	0163				
ASA	0105	0346	0070	0104	0087
	0163				
Asberg	0037	0556	0102		
Asora	0009				
Astra	0037	0556			
Asuka	0218	0217	0216	0264	0282
	1904				
ATD	0698				
Atlantic	0037	0556	0216	0206	0320
	0259				
Atori	0009				
Auchan	0163				
Audiosonic	0009	0037	0374	0820	0556
	0109	1308	0714	0715	0217
	0370	0337	0264	0218	0486
Audioton	0217	0486	0370	0264	
Audioworld	0698				
Aumark	0060				
Autovox	0087	0206	0349	0217	0247
AVP	1904	1908			
AWA	0011	0036	0009	0157	0374
	0412	0037	0556	0216	0606
	0217	0108	0264		
Axxent	0009				
Axxon	0714				
B&D	1217				
Baier	0876				
Baird	0109	0193	0072	0073	0217
	0208	1904	1196	0606	
Bang & Olufsen	0565	0087			
Barco	0163				
Baseline	1244				
Basic Line	0374	0037	0163	0668	0556
	0009	0218	0282	0217	0455
	0339	1037			
Bastide	0217				
Bauer	0805	0009	0698	0706	0264
Baur	0009	0535	0195	0512	0037
	0556	0554	0191	0361	0349
	1505	1010			
Bazin	0217				
Beaumont	0178				
Beko	0714	0035	0486	0370	0037
	0418	1037	0556	0606	0715
	0808				
Belson	1191				
Bennett	0556	0037			
BenQ	1756				
Beon	0037	0556	0418		
Berthen	0668				
Best	0337	0370			
Bestar	0037	0556	0370	0374	
Bestar-Daewoo	0374				
Binatone	0217				
Black Diamond	0614	0820	1037	0556	0821
	0753	1163			
Black Panther	0102				
Black Star	0247				
Black Strip	0035				
Blackway	0282	0218			
Blaupunkt	0554	0191	0535	0195	0200
	0327	0328	0455	0170	0036
	0037	0714	1037	0487	0668
Blue Sky	0715	1909	0556	0218	0282
	0455	1934	1904	1908	1191
	0808				
Blue Star	0282				
Bondstec	0247				
Boots	0217	0009			

Bosch	0320	0327				
Boxlight	0736					
BPL	0037	0556	0282			
Brandt	0625	0109	0287	0335	0560	
Brandt Electronique	0287	0335				
Brinkmann	0037	0556	0668	0418	0486	
Brionvega	0037	0556	0362	0087		
Britannia	0216	0217				
Brother	0264					
Bruns	0087	0486				
BSR	0163	0361				
BTC	0218					
Bush	0614	1037	0660	0714	0037	
	0668	0218	0163	0349	0009	
	0036	0371	0282	0355	0363	
	0374	0264	0361	0487	0208	
	0217	1556	0617	0698	0556	
	1900	1904	1908	0778	1259	
	1982	1248	1243	1916		
Canton	0218					
Capsonic	0264					
Carad	0610	0037	0556	0668	1037	
Carena	0455	0037	0556			
Carrefour	0036	0070	0037	0556		
Carver	0170					
Cascade	0009	0037	0556			
Casio	0037	0556	0163	0349	1904	
Cathay	0037	0556				
CCE	0037	0556	0217			
Celestial	0819	0820	0821			
Centrex	0780	0826	0891			
Centrum	1037					
Centurion	0037	0556				
Century	0087	0247	0238			
CGE	0074	0084	0418	0247	0370	
	0163	1904				
Cimline	0009	0218				
Cinex	0648	1556				
Citizen	0060					
City	0009					
Clarivox	0418	0037	0556	0070	0102	
Clatronic	0037	0370	0371	0714	0218	
	0264	0556	0217	0247	0009	
	0102	0320	0648	1904	0606	
	1163					
Clayton	1037					
CMS	0216					
CMS hightec	0217					
Cobolt	0891					
Combitech	1908					
Concorde	0009					
Condor	0320	0037	0556	0370	0216	
	0009	0282	0102	0247	0418	
	0411	0163	0264			
Conia	0754	0821	0820			
Conrac	0808					
Conrad	0037	0556				
Contec	0216	0009	0157	0011	0036	
	0264	0037	0556			
Continental						
Edison	0109	0287	0487			
Cosmel	0009	0337	0037	0556		
Crosley	0087	0247	0074	0084	0163	
Crown	0009	0712	0370	0486	0037	
	0556	0487	0714	0606	0715	
	0418	0208	0672	0653	0339	
	1934	1037				
CS Electronics	0216	0218	0247			
CTC	0247					
CTX	1756					
Curtis Mathes	0060	0093	0166			
Cybertron	0218					
Cytonix	1298					
D-Vision	0037	1982	0556			
D.Boss	0037					
Daewoo	0634	0374	1909	0499	0661	
	0037	0556	0009	0216	0218	
	0217	1137	1902	1908	0841	
	0880	0876	0865	0698	0714	
Dainichi	0218	0216				
Dansai	0037	0556	0264	0035	0216	
	0009	0036	0217	0208		
Dansette	0412					
Dantax	0370	0486	0714	0606	0715	
	1908					
Datsura	0208					
Davis	0736					
Dawa	0009	0037	0556			
Daytek	0698	1207	0706	0672	0264	
Dayton	1207					
Daytron	0009	0374	0037	0556		
de Graaf	0208	0044	0163	0548	0363	
DEC	0795	0860	0891			
Decca	0072	0516	0037	0556	0217	
	1137	0621	1904	1908		
Deitron	0037	0556	0374	0218		
Dell	1264					
Denko	0264					
Denver	0037	0556	0606	1189	0587	
	1988					
DER	0193					
Desmet	0320	0037	0556	0009	0087	
Diamant	0037	0556				
Diamond	0264	0698	0696	0009	0804	
	0825	0216	0371	0860	0820	
	0672	0896				
DiBoss	0037	0556				
Digatron	0037	0556				
Digihome	1149					
Digiline	0037	0556	0105	0668		
DigiLogic	0037	0556				
Digitex	0820					
Digitor	0037	0556	0888	0861		
Digivision	0361					
DigiX	0880					
DiK	0037	0556				
Dixi	0009	0037	0556	0247	0217	
	0087					
DL	0848	0891	0780	0037	0587	
	0865					
Domeos	0668	0037	1037			
Domland	0394					
Doric	0349					
Dream Vision	1704					
DSE	0888	0861	1556	0820		
DTS	0009					
Dual	0349	0217	0037	0556	0259	
	0352	0394	0163	1904	1137	
	0631	1149	1037			
Dumont	0087	0104	0102	0217	0070	
	0072	1904				
Dunai	0163					
Durabrand	0037	1437	0556	1988		
Dux	0037	0556				
DVX	0891					
Dynatron	0037	0556				
e:max	0606					
Easy Living	1248	1259				
Ecco	0773	0706	0698			
Edison-Minerva	0487					
Eiki	0735					
Elbe	0435	0238	0259	0362	0292	
	0370	0163	0037	0556	0218	
	0191	0411	0610	0217	0516	
	0361	0630				
Elbe-Sharp	0516					
Elcit	0087	0247	0516	0102	0163	
Elekta	0009	0037	0556	0264	0282	
Elfunk	1208	1037				
ELG	0037	0556				
Elin	0216	0037	0556	0105	0104	
	0548	0361	0349	0163	0009	
Elite	0218	0037	0556	0320		
Elman	0102					

Elta	0009	0264	0216							Galaxi	0102	0037	0556	0361	0163
Emco	0247									Galaxis	0370	0418	0037	0102	0556
Emerson	0177	0714	0178	0087	0247					Galeria	0009				
	0037	0556	0371	0070	0282					GBC	0163	0009	0374	0218	0363
	0320	0361	1909	0486	0370					GE	0735	0178	0282	0560	0287
	0163	0321	1904	0668							0109	0335	0625		
Emperor	0282									Geant Casino	0163				
Enzer	0696	0753	0773	0860						GEC	0163	0361	0349	0037	0516
Epson	0840	1122									0556	0072	0217		
Erres	0037	0556								Geloso	0247	0009	0363	0163	0374
ESC	0037	0556	0217							General	0109	0287			
Estèle	0163									General Electric	0287				
Etron	0001	0037	0556	0820	0009					General Technic	0009				
	0163									Genesis	0009	0037	0556		
Eurofeel	0264	0217								Genexxa	0218	0037	0556	0412	0163
EuroLine	0037										0009				
Euroman	0216	0264	0037	0556	0217					Gericom	0865	1298	1217	0880	
	0370									Giant	0217	0009			
Europa	0037	0556								Goldfunk	0668				
Europhon	0037	0516	0102	0163	0217					Goldhand	0216				
	0556	0247	0216							Goldline	0337				
Evesham	1248	1259								GoldStar	0037	0009	0370	0001	0290
Evolution	1756										0377	0217	0178	0247	0216
Excel	0037	0556									0556	0163	0361	0109	0363
Expert	0206	0259	0163								0606	0044	1934	0714	0715
Exquisit	0037	0556	0247								0455				
Fagor	0037	0556								Gooding	0487				
FairTec	1191									Goodmans	0634	1259	1037	1248	0037
Family Life	0037	0556									0499	0556	0714	0668	1909
Fenner	0374	0009									0374	0036	0264	0072	0516
Ferguson	0073	0625	0287	0335	0238						0009	0290	0487	0371	0035
	0193	0109	0560	0037	0556						0480	0560	0217	0335	0218
	0035	0653	0104	0108	0361						1908	0630	0661	1900	0880
	1904	0548	0443	1037	1916						1308	0587	1149		
	1908									Gorenje	0370				
Fidelity	0163	0512	0363	0037	0556					GPM	0218				
	0371	0412	0193	0216	0264					Gradiente	0653	0170	0037	0556	
	1904	1907	1908	0361						Graetz	0714	0361	0371	0163	0037
	0217										0339	0556	1163		
Filsai	0208	0346	0548	0361	0163					Gran Prix	0648				
Finlandia	0363	0072	0287	0045						Granada	0037	0556	0226	0356	0045
Finlux	0105	0104	0037	0556	0714						0072	0108	0208	0217	0036
	0346	0217	0072	0163	0516						0339	0516	0473	0335	0560
	0715	0070	0087	0102	0411						0163	0363	0225	0548	
	0631	0492	0480	1556	0629					Grandin	0037	0556	0009	0163	0610
	0473	0418	0606	0621	0808						0714	0715	0668	0374	0320
Firstline	0037	0556	0374	0668	0714						0282	0218	0455	1037	0865
	0163	0009	0321	0216	0247						1191	0880			
	1909	0102	0217	0411	0349					Gronic	0102	0217	0163		
	0238	0072	0208	0361	1037					Grundig	0195	0508	0535	0191	0554
	1191	0808	1163	1308							0070	0487	0037	0443	0706
Fisher	0104	0217	0036	0208	0370						0556	0587	0009	0036	0370
	0555	0045	0087	0157	0361						0740	1935	1908	0630	1223
	0163	0349	0072								1916	1308	0178		
Flint	0037	0556	0610	0072	0218					Grunkel	1163				
	0455	0264								H&B	0808				
FNR	0102									Haaz	0706				
Force	1149									Haier	0698	0264			
Forgestone	0193									Halifax	0264	0216	0217		
Formenti	0163	0037	0556	0486	0216					Hammerstein	0264	0060			
	0087	0320								Hampton	0216	0217			
Formenti-Phoenix	0216	0320								Hanimex	0218	1908			
Fortress	0093	0087								Hanseatic	0037	0556	0499	0349	0163
Fraba	0037	0556	0370								0361	0292	0282	0394	0320
Friac	0009	0037	0556	0102	0370						0634	0370	0661	0009	0217
	0499	0655	0610								0087	0377	0714	0808	0486
Frontech	0247	0264	0349	0363	0217						0625				
	0009	0163								Hantarex	0009	0037	0556	0102	0516
Fuchsware	0780										0238	0829			
Fujimaro	0865									Hantor	0037	0556			
Fujitsu	0683	0853	0206	0072	0102					Harsper	0865				
	0217	0163	0009	0352	0037					Harwa	0773	1196	1269		
	0556	0361	0259							Harwood	0009	0412	0037	0556	0487
Fujitsu General	0009	0217	0206	0163						Hauptpaue	0037	0556			
Fujitsu Siemens	1298	1259	1248	1163	0808					HCM	0009	0412	0037	0556	0217
Funai	0668	0264	0412	1505	1904						0218	0418	0282	0264	
Furichi	0860									Hedzon	0556	0037			
Futronic	0264	0795	0860	0698						Hema	0217	0009			
Future	0037	0556								Hemmermann	0349				

Hicon	1298									ITT	0163	0480	0349	0361	0473
Hifivox	0109										0548	0193	0346	0339	0208
Higashi	0216										0610				
Highline	0264	0037	0556							ITT Nokia	0361	0548	0163	0473	0480
Hikona	0218										0349	0346	0208	0339	0606
Hinari	0208	0037	0556	0009	0218						0610	0631	0363		
	0036	0163	0355	0443	0487					ITV	0264	0037	0556	0247	0374
	0264	1908								JDV	1982				
Hisawa	0282	0218	0455	0610	1908					Jean	0036				
	0714									JEC	0035				
HISense	0848	0208	0698	0891	0860					Jinxing	0848				
Hit	0087									JMB	0037	0499	0634	0374	0556
Hitachi	0225	1225	0349	0578	0036						0443	1908			
	0356	0044	0108	0473	0163					JNC	0876				
	0217	0194	0516	0072	0481					Jocel	0712				
	0499	0037	0556	0109	0363					Jubilee	0556				
	0548	0719	0634	0744	0178					JVC	0653	0036	0683	0193	0371
	1137	0105	0492	1481	0361						0218	0606	0418	0731	0093
	0512	0480	0797	1045	0629						0650				
	1037	1576	1149	1904	0877					Kaisui	0218	0282	0037	0556	0216
Hitachi Fujian	0108	0037	0225	0556							0455	0217	0009		
Hitsu	0009	0610	0455	0218						Kambrook	0377				
HMV	0087	0193								Kamp	0216				
Höher	0714	1556	0865	1163						Kapsch	0163	0361	0206	0259	0104
Home Electronics	0606									Karcher	0037	0556	0370	0610	0163
Hornophon	0037	0556									0282	0102	0264	0778	0714
Hoshai	0218	0455	0282								1556	0606			
Huanyu	0374	0216								Kathrein	0556	0037			
Hugoson	0890	1217								Kawa	0371				
Hygashi	0217	0216								Kawasho	0216				
Hyper	0009	0216	0217	0247						KB Aristocrat	0163				
Hypersonic	0361									Kendo	0610	0037	0556	0163	0512
Hypson	0037	0556	0714	0715	1934						0370	0377	0363	0411	0102
	0264	0217	0282	0455	0238						0247	0362	0648	1037	1437
	1908	1037	0668	0486							0486				
Hyundai	0037	0865	0556	0706	0860					Kennedy	0163	0206	0435		
	0753	0698	1244	0876	1556					Kennex	1037				
Iberia	0037	0556								Kenwood	0105				
ICE	0264	0037	0371	0009	0556					KIC	0217				
	0218	0217	0216							Kingsley	0216				
Ices	0218	0216								Kiota	0001				
Ict	0037	1137	0556							Kiss	0800				
iDEAL	1556									Kiton	0556	0037	0668		
Iiyama	1217	0890								Kneissel	0037	0370	0610	0411	0374
Imperial	0037	0163	0370	0074	0084						0499	0556	0435	0259	0292
	0556	0630	0411	0361	0349						0238	0362	1908		
	0418	0247								Kobra	1298				
Indiana	0037	0556								Kolster	0037	0556	0102	0349	0247
InFocus	0736	0752	1164								0218				
Ingelen	0487	0610	0714	0163	0361					Konichi	0009				
	1337									Konka	0037	0556	0371	0714	0418
Ingersoll	0009										0218	0641	0587	0754	0779
Inno Hit	0009	0072	0037	0556	0218						0606				
	0290	0217	0516	0247	0102					Kontakt	0487				
	0282	1163								Korpel	0037	0556			
Innovation	0037	0556								Korting	0087	0370	0320		
Innowert	0865	1298								Kosmos	0037	0556			
Inotech	0773	0820								Kotron	0412	0264	1900		
Interactive	0037	0556	0087	0512	0327					Koyoda	0009				
	0163	0361	0370	0109	0411					Kraking	0238				
Interbuy	0009	0037	0264	0247	0512					KTV	0217				
	0556									Kuba	0349	0163			
Interfunk	0037	0556	0087	0512	0327					Kuba Electronic	0349	0163			
	0163	0361	0370	0109	0349					Kyoshu	0412	0418	0264		
	0247	0200								Kyoto	0163	0216	0217		
Internal	0037	0556	0499	0374	1909					L&S Electronic	0865	0714			
International	0216									LaSAT	0486	0370			
Intervision	0282	0217	0455	0037	0371					Lavis	1037	0037	0163		
	0377	0486	0370	0394	0487					Leader	0009				
	0218	0102	0163	0264	0247					Lecson	0037	0556			
	0009	0556								Legend	0009	0337			
Irradio	0009	0037	0556	0218	0247					Lemair	0411				
	0290	0371								Lenco	0037	0721	0009	0163	0374
Isukai	0218	0037	0556	0282	0455						0556	0104	0587	1037	
ITC	0217	0320								Lenoir	0009				
ITS	0037	0371	0218	0282	0264					Lesa	0247				
	0216	0009	0556							Levis Austria	0037	0556			
										Lexsor	1196				
										Leyco	0264	0072	0037	0556	

LG	0178 0037 0370 0377 0009	Merritt	0548 0361 0163
	0556 0714 0001 0217 0216	Metz	0388 0447 0746 0367 0087
	0290 0163 0606 0109 1934		1163 0195 0535 0554 0191
	0698 0715 0829 1637 1146		0037 0556 0587 0668 1037
	1148 1191 0247 0361	MGA	0178 0037 0556 0218 0104
Liesenk & Tter	0327 0037 0556	Micromaxx	0037 0556 0668 1037 0630
Liesenkotter	0037 0327 0328 0556		0808
Lifetec	0037 0009 0374 0668 0512	Microstar	0808
	0655 1037 1137 0556 0714	MicroTEK	0820 0698 0860 0706 0264
	0218 0264 0683 1248 1259	Mikomi	1149 1163 0744
Lloyd's	0001 0009	Minato	0037 0556
Lodos	1037 1149	Minerva	0487 0535 0195 0070 0191
Loewe	0512 0633 0790 0037 0556		0554 0516 0108
	0655 0370 0087 0292 0362	Minoka	0412 0037 0556
	0516	Mirror	1900
Logik	0011 0698 0060 0773 0009	Mistral Electronics	0193
	0193 0264 0371 0001 0880	Mitsubishi	0108 0093 0512 0037 0178
	1217 1037		0087 0036 0193 0535 0556
Logix	0668		0208 1934 1037
Luker	1982	Mitsuri General	0163
Luma	0037 0363 0206 0163 0411	Mivar	0292 0290 0291 0370 0216
	0556 0374 0009 0362 0259		0609 0516 0217
Lumatron	0363 0206 0037 0556 0362	Monaco	0009
	0163 0259 0361 0217 0264	Morgan's	0037 0556
	0073	Motorola	0093
Lux May	0037 0009 0556	MTC	0060 0370 0349 0512 0163
Luxor	0194 1163 0290 0363 0480		0216 0361
	0492 0349 0361 0208 0356	MTlogic	0714 1308
	0548 0163 0346 0473 1037	Multibroadcast	0193
	0217 0631	Multistandard	0102
LXI	0178	Multitec	0037 0556 0486 0668 1037
Madison	0037 0556		1556 1982
Magnadyne	0087 0247 0516 0102 0163	Multitech	0349 0009 0363 0486 0037
Magnafon	0516 0102 0216 0073		0370 0556 0217 0216 0247
Magnavox	0037 0556 0036 0780		0102 0264
Magnum	0648 0714 0037 0556 0715	Murphy	0104 0216 0072 0163
	1289	Musikland	0037 0218 0247 0556
Mandor	0264	MyCom	0178
Manesth	0037 0556 0217 0264 0320	Myryad	0556 0037
	0035 0163 0363	NAD	0166 0178 0361 0163
Manhattan	0037 0876 0556 0668 1037	Naiko	0037 1982 0606 0556
	0163 0778	Nakimura	0374 0037 0556
Maqma	1298	Naonis	0363 0163
Marantz	0037 0556 0412	Narita	1982
Marelli	0087	NAT	0226
Mark	0037 0556 0217 0216 0374	National	0226
	0009 0714 0715	NEC	0170 0587 1170 0036 0320
Master's	0499 0037		0455 0009 0374 0217 0037
Masuda	0218 0371 0009 0264 0037		0556 0011 0704 0245 1704
	0217 0556		0499 0653 0771 0661 0705
Matsui	0037 0556 0487 0009 0177	Neckermann	0037 0191 0370 1505 1010
	0011 0355 0072 0036 0217		0200 0554 0556 0163 0327
	0371 0433 0443 0363 0455		0418 0349 0087 0247 0217
	0163 0349 0516 0035 0208		0411 0320 0363 0512
	0045 0195 0191 0335 0714	NEI	0037 0556 0337 0371 0163
	1908 1037 0629 1916 0880		1037
Matsushita	0650	Neovia	0865 0876
Matsuiama	0587	Nesco	0247 1908
Maxam	0264	Netsat	0037 0556
Maxdorf	0773 0698 0706 0264	Network	0337
Maxim	1982 1556	Neufunk	0037 0009 0556 0610 0218
MCE	0009		0282 0714
Mediator	0037 0556	New Tech	0037 0009 0556 0217
Medion	0037 0714 0808 0668 0556	New World	0218
	0512 1137 0698 1908 1037	Nfren	0800
	1437 1900 1248 1259 0245	Nicamagic	0216
	0880 1289 1916 1556	Nikkai	0072 0218 0037 0556 0217
Megas	0610		0264 0035 0337 0216 0009
Megatron	0178		0036
MEI	1037 0037 0556	Nikkei	0714
Melectronic	0346 0037 0512 0109 0247	Nikko	0178
	0105 0104 0374 0009 0217	Nishi	0482
	0480 0492 0216 0411 0349	Nobliko	0102 0070 0216
	0163 0287 0556 0634 0361	Nogamatic	0109
	0191 0195 0661 0714	Nokia	0361 0163 0480 0349 0548
Memorex	0009 0178 0650 0060		0492 0473 0339 0208 0374
Memphis	0337 0072 0009		0631 0606 0346 0320 0610
Mercury	0001 0037 0009 0698 0264		0109
	0556 0706 0060	Nordic	0217

Nordmende	0109 0714 0891 0287 0560	Phoenix	0037 0556 0370 0486 0163
	0195 0037 0556 0335 0163		0087 0072 0216 0320
	1259 1248	Phonola	0037 0556 0087 0193 0216
Norfolk	0163	Pilot	0556 0037 0712 0706
Normerel	0037 0556	Pioneer	0760 0011 0166 0037 0170
Novak	0037 0556		0679 0556 0370 0361 0109
Novatronic	0037 0105 0374 0556		0163 0287 0486 0512
NU-TEC	0455 0698 0820 0037 0556	Pionier	0370 0486
	0821	Plantron	0037 0556 0264 0009
Nurnberg	0163 0361	Playsonic	0714 0037 0217 0339 0715
Oceanic	0163 0361 0208 0473 0548	Plus	0771
	0480	Policom	0102 0109 0206 0238 0361
Odeon	0264		0163 0070 0074 0084 0087
Okano	0370 0037 0556 0264 0072		0535
	0009	Polytron	0697 0282
Omega	0264	Poppy	0009
Omni	0780 0891 0698 0826	Portland	0374 1909
Onn	1149	Powerpoint	0487 0037 0556 0698
Onwa	0371 0602 0218 0433 0102	Prandoni-Prince	0247 0516 0361 0363
Opera	0037 0556	Precision	0217
Optimus	0650 0166	Premier	0009 0264
Optonica	0093	President	0860
Orbit	0037 0556	Prima	0009 0264 0412 1269
Orion	0037 0443 0355 0556 1954	Princess	0698
	0714 0655 0177 0320 0011	Prinston	1037
	0009 0321 0102 0264 0412	Prinz	0072 0349 0361 0194
	0516 1916 1908 0880 1196	Profex	0009 0163 0361 0363
Orline	0037 0218 0556	Profi	0009
Ormond	0668 1037 0037 0556	Profitronic	0037 0556 0102
Orsowe	0516	Proline	0037 0556 0625 0634 0630
Osaki	0072 0218 0217 0264 0037		0411 0321 0072 0621
	0412 0374 0355 0556	Prosonic	0037 0556 0370 0374 0371
Osio	0037 0556 0290		0668 0714 0216 0217
Oso	0218	Protech	0037 0556 0217 0009 0247
Osume	0157 0072 0036 0218 0037		0349 0102 0264 0418 0337
	0556		0668 0282 0163 0486 1037
Otto Versand	1505 1010 0036 0093 0512	Proton	0178
	0037 0556 0535 0195 0349	Provision	0499 0037 0556 1037 0714
	0554 0191 0361 0109 0226	PVision	1191 0876
	0247 0320 0217 0009 0282	Pye	0037 0556 0087 0554 0374
	0516		0349 0412
Pace	1908	Pymi	0009
Pacific	0037 0556 1137 0714 1037	Quadril	0218
	0443	Quasar	0247 0650 0865 0009
Pael	0216	Quelle	0037 1505 1010 0011 0109
Palladium	0370 0037 0655 0411 0630		0512 0535 0349 0554 0191
	0714 1137 0191 1505 1010		0361 0036 0217 0247 0074
	0200 0418 0554 0556 0349		0327 0084 0328 0070 0104
	0247 0327 0087 0163 0217		0105 0668 0556 0157 0195
	0363		0200 0264 0290 1037 0346
Palsonic	0264 0412 0037 0217 0377		0009
	0218 0698 0556 0773 0779	Questa	0036
	0001 0418 0778 1196 1269	R-Line	0037 0556 0163
Panama	0009 0217 0264 0216 0037	Radialva	0109 0218 0163 0037 0556
	0556 0247		0287 0337
Panashiba	0001	Radiola	0037 0556 0217
Panasonic	0650 1650 0108 0226 1310	Radiomarelli	0087 0516 0247 0037 0556
	0361 0367 0516 0037 0556	RadioShack	0037 0556 0178
	0163 0548 0771 0850 0001	Radiotone	0009 0037 0556 0370 0418
	0853 0178 0060		0412 0648 0668 0264 1037
Panavision	0037 0411 0556	Rank	0070
Papouw	0037 0556	Rank Arena	0036 0157 0602 0753
Pathe Cinema	0163 0238 0216 0320 0292	RBM	0070
	0349 0370	RCA	0625 0093 0560 0335 0753
Pathe Marconi	0109		0825
Pausa	0009	Realistic	0178
Perdio	0072 0320 0163 0037 0216	Recor	0037 0418 0556
	0282 0556	Rectiligne	0037 0556
Perfekt	0037 0556	Rediffusion	0361 0548 0036 0346
Philco	0087 0084 0074 0418 0247	Redstar	0037 0556
	0163 0370 0037 0556	Reflex	0037 0556 1037 0668
Philex	0193 0163	Relisys	0865 0876 0877 0878 1207
Philharmonic	0217		1213 1214 1211 1209 1268
Philips	0556 0037 0238 0721 0554		1298
	0191 0087 0193 0374 0772	Reoc	0714 0634 1909
	0009 0200 0722 1246 1756	Revox	0037 0556 0370
	0361	Rex	0206 0363 0411 0247 0163
Phocus	1289 1308 0714		0259 0264

RFT	0087 0292 0370 0072 0264	Sentra	0035 0218 0009 0349
Rhapsody	0037 0556 0486	Serino	0610 0455 0216 0093
Ricoh	0216	Shanghai	0848
Rinex	0037 0556	Sharp	0093 1193 0157 0036 0491
Roadstar	0773 0418 0698 0264 0706		0653 0256 0193 0516 0200
	1037 0009 0418 0037 0556		0760 1393 1163
	0714 0668 0218 0264 0282	Shintoshi	0037 0556
	1916 1337 1189 1900	Shivaki	0037 0556 0443 0374 0178
Robotron	0087	Show	0418 0009 0072 0698 0264
Rodex	0037 0556		0706 0037
Rover	0036 0877	Siarem	0163 0087 0102 0516
Rowa	0264 0698 0217 0712 0009	Siemens	0191 0535 0554 0200 0195
	0216 0706 0587 0037 0556		0327 0328 0157 0037 0556
Royal	0418 0825 0606		0361
Royal Lux	0370 0412 0335	Siera	0037 0556 0587
Rukopir	0556 0037	Siesta	0370
S-Media	1217	Silva	0037 0556 0216 0361 0648
Saba	0625 0109 0560 0287 0087	Silva Schneider	1556
	0163 0516 0361 0498 0335	Silver	0036 0037 0455 0361 0556
	0548 0650 0714		0715 0163
Saccs	0238	SilverCrest	1037 0037 0556
Sagem	0610 0455 0282 0830 0618	Singer	0009 1537 0087 0037 0556
Saisho	0634 0374 0516 0177 0009		0102 0247 0435 0335 0163
	0011 0217 0163 0264	Sinotec	0773 0418 0606 0698
Saivod	0037 1982 0556 1163 0668	Sinudyne	0177 0087 0102 0163 0361
	0712 1037		0516 0349 1505 1010 0206
Sakai	0163		0037 0556 1908 0606
Sakyno	0455	Skantic	0356
Salora	0290 0194 0349 0163 0356	Sky	0037 0282 0880 0178 0556
	0361 0516 0363 0548 0339	Skymaster	0105
	0208 0480 0621 0631	Skysonic	0696 0753
Salsa	0335	Sliding	0865 0880 0800
Sambers	0516 0102	SLX	0668
Samsung	0618 0587 0037 0178 0556	Smaragd	0487
	1249 0093 0644 1235 0009	Soemtron	0865 1298
	0217 0482 0370 0060 0264	Sogera	0320
	0216 0290 0072 0208 0163	Solavox	0361 0072 0163 0548 0037
	0625		0556
Sandra	0216 0217	Sonawa	0218
Sanela	0238	Sonber	0102
Sansui	0037 0729 0556 0706 0371	Soniko	0037 0556
	0655 0727 0602 0455 0861	Soniq	1298
	0888 0753 0826	Sonitron	0208 0370 0339 0217
Santon	0009	Sonneclair	0037 0556
Sanyo	0208 1208 0157 0292 0721	Sonoko	0037 0556 0009 0264 0282
	0036 0011 0370 0339 0072		0217
	0216 0217 0104 0045 0555	Sonolor	0208 0163 1505 1010 0548
	0009 0163 0037 0108 0556		0361 0282
	0486 0735 0170 0704 1037	Sontec	0037 0556 0370 0009
Save	0037 0556	Sony	1505 1651 1010 1751 0011
Saville	1908		0353 0834 0036 0102 0037
SBR	0037 0556 0193		0556 0157 0093 0170 0074
Schaub Lorenz	0548 0714 0361 0349 0606	Sound & Vision	0102 0218 0374 0037 0556
	0486 0374 1191	Soundesign	0178
Schneider	1137 0037 0556 0349 0394	Soundwave	0037 0556 0320 0418 0715
	0352 0259 0217 0247 0371	Soyea	0773
	0361 0218 0668 1037 0163	Spectra	0009
	0648 0714 1909 1908 1982	Ssangyong	0009
	1916 0070	Staksonic	0009
Scotland	0163	Standard	0037 0556 1037 0218 0009
Scott	1189 0178		0217 0320 0374
Sears	0178	Starlite	0009 0163 0037 0556 0264
Seaway	0634		0412
Seelver	0556 1037 0037	Stenway	0282 0218
SEG	0037 0556 1037 1337 1437	Stern	0206 0259 0163 0363 0264
	0668 0217 0487 0009 0349		0411 0435
	0163 0264 0634 0036 0102	Stevison	1982 1556
	0247 0362 0216 1163 0218	Strato	0037 0556 0264 0009
	1909 0714	Strong	1163 1149 1037 0037 0556
SEI	0087 0102 1505 1010 0163	Stylandia	0217
	0516 0349 0206 0037 0556	Sunic Line	0037 0556
	0177	Sunkai	0355 0321 0455 0218 0610
Sei-Sinudyne	0102 0206 0516 1505 1010		0037 0556 0487 0865
	0037 0556 0087	Sunstar	0371 0037 0556 0009 0264
Seitech	1217	Sunwatt	0455
Seleco	0206 0363 0259 0362 0163	Sunwood	0037 0556 0009
	0411 0371 0036 0264 0346	Superla	0516 0216 0217
	0435	Supersonic	0009 0208 0556 0698 0264
Sencora	0009		0805 0455



SuperTech	0009	0037	0556	0216	0218	Tesla	0037
Supervision	0698	0264				Tevion	1248 1298 0037 1259 0556
Supra	0178	0374	0009	0037			1556 0648 0808 0668 0865
Susumu	0335	0218	0287				1137 0714 1037 1289
Sutron	0009					Texet	0217 0374 0009 0216 0218
SVA	0698	0264	0805	0455		Thomas	1904
Svasa	0805	0698	0208	0706	0264	Thomson	0320 0625 0560 0287 0109
Swissline	0247						0335 0037 0556 0349 0216
Swisstec	0880	0865				Thorn	0108 0193 0109 0073 0225
Sydney	0216	0217					0361 0238 1505 1010 0074
Symphonic	1904						0084 0499 0535 0037 0072
Sysline	0037	0556					0556 0011 0104 0335 0512
Sytong	0216						0036 0045 0374 0035 0070
T+A	0447						0553 0356
Tandberg	0367	0411	0109	0337	0362	Thorn-Ferguson	0104 0108 0109 0238 0193
	0361	0163					0361 0335 0499 0073 0035
Tandy	0218	0072	0217	0247	0093	Tiny	1196 1269
	0163					Tiny Digital	0660
Tashiko	0036	0217	0170	0216	0163	TMK	0178 0177
	0363					Tobishi	0218
Tatung	1556	0037	0556	0072	0516	Tokai	0072 0037 0556 0337 0668
	0217	0011	0629	0621	1908		0163 0217 0374 0009 1037
	1756	1259	1248	1191		Tokaido	1037
TCM	0714	1289	0808			Tokyo	0216 0035
Teac	0698	0037	1437	1037	0556	Tomashi	0282 0218
	0512	0712	0668	0455	0217	Tongtel	0780 0587
	0706	0264	1909	0178	0009	Top Show	0698 0773 0418 0009 0264
	0412	0349	0721	0282	0418		0706
	0755	0170	0714	1949	1149	Topline	1037 0668
	1755					Toshiba	0508 0060 1508 0035 0553
TEC	0217	0009	0247	0335	0337		1289 0036 0070 0102 0714
	0259	0037	0556	0361	0163		0241 0217 0109 0718 0195
Tech Line	0037	0556	0668	1437	1163		0191 0618 1916 1908 0009
Tech Lux	1189						0698 0037 1945 0736 1164
Techica	0218						0832 1163 1935 1556 0650
Technema	0320						1704
Technica	1982					Towada	0349 0102 0217
Technics	0650					Toyota	0009 0371 0264
TechniSat	0655	0037	0556	0163		Trakton	0009 0264 0217
Technisson	0714	1289				TRANS-continents	0668 1037 0865 0556 0037
Technol Ace	0698	0264	0634	0374	0216		0621 0486 0217
Technosonic	0037	0556	0499	0880		Transonic	0037 0556 0455 0587 0512
Techwood	1163						0264 0698 0712 0418 0009
Tecnimagen	0556					Transtec	0216
Tedelex	0217	0698	0606	0706	0037	Triad	0037 0556 0218 0009
	0418	0009	1537	0208	0891	Trical	0157
	0587	0556				Trident	0516 0217
Teiron	0009					Tristar	0264 0218 0193
Tek	0820	0037	0698	0009		Triumph	0177 0516 0346 0556 0037
Teknika	0060					Tsoschi	0282
Tele System	0876					TVTEXT 95	0556
Teleavia	0109	0287				Uher	0037 0556 0206 0320 0374
Telecor	0037	0556	0163	0218	0217		0418 0486 0370 0259 0480
	0259	0394				Ultravox	0087 0102 0374 0247 0216
Telefunken	0625	0560	0074	0587	0109		0163 0037 0556
	0698	0712	0498	0820	0896	Unic Line	0037 0556 0473 0455 0349
	0754	0780	0287	0891	0084	United	0714 0037 0715 0556 1916
	0819	0335	0073	1243	0037		1908 1037 0587 1982
	0556	0486	0714	1556	0346	Universal	0714 0037 0556
	0821					Universum	0346 0105 0195 0473 0535
Telefusion	0037	0556					0361 0247 0492 0480 0370
Telegazi	0037	0163	0259	0218	0264		0200 0418 0011 0037 0512
	0556						0036 0157 0070 0163 0264
Telemeister	0320	0037	0556				0104 0556 0411 0290 0074
Telesonic	0037	0556					0327 0328 1505 1010 0668
Telestar	0009	0037	0556	0412			0349 0217 0109 0362 0337
Teletech	0037	0556	0668	0009	0247		0177 1337 0631 0554 0009
	0337	1037					0084 1037 1437 0170 1163
Teleton	0217	0206	0163	0349	0259		1149 0618
	0036	0363				Univox	0037 0556 0337 0087 0163
Televideon	0320	0163	0216				0238
Television	0037	0556				Utax	0163
Telexa	0102					V7 Videoseven	1755 0178 0880 1217
Tempest	0009	0037	0556	0264		Vestel	0037 0163 0217 0556 0668
Tennessee	0037	0556					1037 1163
Tensai	0104	0218	0037	0556	0217	Vexa	0009 0037 0556
	0320	0009	0105	0374	0371	Victor	0653
	0377	0247	0715	0163	1037	Videologic	0218 0216
Tenson	0320	0009				Videologique	0216 0218 0217

Videosat	0247				
VideoSystem	0037	0556			
Videotechnic	0216	0320	0217	0374	
Videoton	0356	0163			
Vidikron	0102	0735			
Vidtech	0036	0178			
Viewpia	0876				
ViewSonic	1755				
Viper	0337				
Visiola	0216				
Vision	0037	0264	0556	0320	0217
Vistar	0206	0361			
Vortec	0037	0556			
Voxson	0087	0037	0556	0363	0418
	0163	0178			
Waltham	0217	0356	0418	0287	0037
	0556	0668	0109	1037	0163
	0443				
Watson	1037	1248	1259	0320	0556
	0037	0163	0009	0668	0218
	0394	1908	1437	0327	
Watt Radio	0102	0349	0163	0216	
Wega	0037	0556	0036	0087	
Wegavox	0009	0037	0556		
Welltech	0714				
Weltblick	0037	0556	0320	0217	
Weltstar	1037				
Weston	0037	0556			
Wharfedale	0037	0861	0896	0891	0556
	0860	0698	1556	0706	1988
White					
Westinghouse	0320	0216	0037	0556	0337
	1909				
Windsor	0668	1037			
Windstar	0282	0337			
Windy Sam	0556				
Wintel	0714				
World-of-Vision	0880	0890	0865	1289	1298
	0877	1217			
Worldview	0455	0045			
X-View	1191				
Xenius	0634				
XLogic	0698	0860			
Xoro	1243	1196	1217		
Xrypton	0037	0556			
Yamaha	0650	0797	1576		
Yamishi	0282	0455	0218	0037	0556
	0217				
Yokan	0037	0556			
Yoko	0217	0037	0556	0218	0264
	0009	0370	0339	0216	0247
Yorx	0218				
Yoshita	0825				
Zanela	0238				
Zanussi	0206	0363	0217		
Zenith	1909				
Zenor	0339				
ZX	1908				

## Video Recorders

## Videorecorder

## Magnétoscopes

## Vídeos

## Video Gravadores

## Videoregistratori

## Videorecorders

## Videomagnók

## Magnetowidy

## Videorekordéry

Accent	0072				
Adyson	0072				
Aim	0278	0642	0348		
Aiwa	0307	0000	0348	0352	0037
	0742	0734	0041	1137	0032
	1032				
Akai	0037	0106	0315	0642	0041
	0352	0240	0348		
Akashi	0072				
Akiba	0072				
Akura	0072	0041			
Alba	0278	0072	0352	0000	0315
	0348	0081			
Allorgan	0240				
Allstar	0081				
Amstrad	0000	0278	0072		
Anitech	0072				
Ansonic	0000				
Aristona	0081				
ASA	0037	0081			
Asuka	0072	0037	0081	0000	0038
Audiosonic	0278				
AVP	0352	0000			
AWA	0037	0278	0642	0043	
Baird	0106	0278	0104	0041	0000
Basic Line	0278	0072	0104		
Beko	0104				
Bestar	0278				
Black Diamond	0642	0278			
Black Panther	0278				
Blaupunkt	1562	0226	0081	0034	
Blue Sky	0037	0348	0072	0352	0278
	0000	0480	0642	1137	
Bondstec	0072				
Brandt	0041	0320	0321		
Brandt					
Electronique	0041				
Brinkmann	0348				
Bush	0072	0278	0315	0352	0000
	0348	0081	0642	0742	
Carena	0081				
Carrefour	0045				
Casio	0000				
Cathay	0278				
Centrum	0593				
CGE	0041	0000			
Cimline	0072				
Clatronic	0072	0000			
Combitech	0352				
Condor	0278				
Crown	0037	0278	0072	0480	
Cyrus	0081				
Daewoo	0278	0642	0637	0348	0352
	0045				
Dansai	0072	0278			
Dantax	0352				
Daytron	0278				
de Graaf	0042	0166	0081	0104	0048
Decca	0000	0041	0081	0067	0348
	0352				
Deitron	0278				
Denko	0072				
Diamant	0037				
Diamond	0278				
Digitor	0642				
DSE	0642				
Dual	0041	0081	0278	0000	0348
Dumont	0000	0081	0104		
Durabrand	0642				
Elbe	0278	0038			
Elcotech	0072				
Elin	0240				
Elsay	0072				
Elta	0072	0278			

Emerson	0072	0045	0000	1137	LG	0037	0480	0000	0278	1137
ESC	0278	0240			Lifetec	0348				
EuroLine	0348				Loewe	0081	1562	0226	0037	
Ferguson	0041	0320	0321	0000	0278	Logik	0240	0072	0106	
	0348				Lumatron	0278	0593			
Fidelity	0000	0072	0240	0432	0352	Lux May	0072			
Finlandia	0104	0081	0042	0166	0000	Luxor	0106	0043	0072	0104
	0048	0037	0043	0106	0226		0048	0315		0047
Finlux	0000	0081	0104	0042		Magnavox	0081	0642		
Firstline	0072	0348	0043	0037	0045	Magnum	0642			
	0042	0278	1137			Manesth	0072	0045	0081	
Fisher	0047	0104	0038			Marantz	0081	0038		
Flint	0348					Mark	0278	0000		
Frontech	0072					Mastec	0642			
Fujitsu	0000					Master's	0278			
Fujitsu General	0037					Matsui	0348	0037	0240	0352
Funai	0000	0593					0742			0000
Galaxi	0000					Mediator	0081			
Galaxis	0278					Medion	0348	0352		
GE	0320					Meletronic	0000	0037	0038	
GEC	0081					Memorex	0104	0000	0037	0048
General Technic	0348					Memphis	0072			0047
Genexxa	0104					Metronic	0081			
Goldhand	0072					Metz	1562	0347	0836	0081
GoldStar	0037	0480	0000				0037			0226
Goodmans	0000	0072	0240	0278	0037	Micormay	0348			
	0081	0348	0637	0352	0642	Micromaxx	0348			
	0037					Migros	0000			
GPX	0041	0104	0240			Mitsubishi	0043	0067	0081	0480
Graetz	0104	0048	0081	0240	0037		0642			0000
Granada	0226	0042	0000			Multitec	0037			
	0072	0037	0000	0278		Multitech	0000	0072	0104	
Grandin	0347	0081	0226	0320	0348	Murphy	0000			
Grundig	0072	0352	0742	0034		Myryad	0081			
	0348					NAD	0104			
Haaz	0352					Naiko	0642	0348		
Hanimex	0037	0278	0081	0038		National	1562	0226		
Hanseatic	0072					NEC	0041	0038	0067	0040
Harwood	0072						0037	0278	1137	0104
HCM	0072					Neckermann	0041	0081		
Hinari	0072	0352	0041	0278	0240	Nesco	0072	0000	0352	
Hisawa	0352					Neufunk	0037			
Hischito	0045					Nikkai	0072	0278		
Hitachi	0042	0166	0041	0000	0240	Nokia	0104	0106	0315	0041
	0081	0104	0593				0240	0048	0042	0081
Höher	0278	0642				Nordmende	0041	0320	0321	0067
Hornlyphon	0081					NU-TEC	0348			
Hypson	0072	0348	0278	0352	0000	Oceanic	0000	0048	0106	0081
	0037	0480					0041			0104
Imperial	0000	0240				Okano	0315	0348	0072	0278
Ingersoll	0240					Onimax	0642			
Inno Hit	0240	0278	0072			Orbit	0072			
Interbuy	0037	0072				Orion	0352	0348	0742	1396
Interfunk	0081	0104				Orson	0000			
Internal	0278	0637				Osaki	0000	0037	0072	
International	0278	0037				Osume	0072			
Intervision	0000	0278	0037	0348		Otto Versand	0081			
Irradio	0072	0037	0081	1137		Pace	0352			
ITT	0106	0041	0104	0240		Pacific	0000			
ITT Nokia	0048					Palladium	0072	0315	0037	0041
ITV	0278	0037					0348	0432		0240
JMB	0352	0348				Palsonic	0072	0000	0642	
Joyce	0000					Panasonic	1562	0226	0836	1244
JVC	0041	0067	0486			Pathe Cinema	0043			
Kaisui	0072					Pathe Marconi	0041			
Kambrook	0037					Perdio	0000			
Karcher	0278					Philco	0038	0072		
Kendo	0106	0315	0348	0072	0037	Philips	0081	1281	0593	1269
	0278					Phoenix	0278			
Kenwood	0041	0038				Phonola	0081			
KIC	0000					Pioneer	0067	0081	0042	1803
Kimari	0047					Portland	0278	0637		
Kneissel	0352	0348	0037	0278		Prinz	0000			
Kolster	0348					Profitronic	0081	0240		
Korpel	0072					Proline	0000	0278	0320	0642
Kuba	0047					Proscos	0278			0321
Kuba Electronic	0047					Prosonic	0278	0000		
Kyoto	0072					Protech	0081	0278		
Lenco	0278					Provision	0278			
Leyco	0072									

Pye	0081	0000			
Quasar	0278				
Quelle	0081				
Radialva	0037	0072	0081	0048	
Radiola	0081				
Radionette	1137	0037			
Rank	0041				
Rank Arena	0041				
RCA	0320				
Reoc	0348	0637	0278		
Rex	0041				
RFT	0072				
Roadstar	0240	0072	0037	0278	0742
	0081				
Royal	0072				
Saba	0041	0320	0321	0278	
Saisho	0348				
Salora	0043	0106	0104		
Samsung	0240	0432	0620		
Sansui	0041	0067	0106	0072	0348
Sanyo	0104	0047	0048	0067	0348
Saville	0352	0278	0240		
SBR	0081				
ScanSonic	0240				
Schaub Lorenz	0041	0104	0000	0106	0315
Schneider	0072	0000	0037	0081	0278
	0240	1137	0042	0352	0642
Scott	0593				
Seaway	0278				
SEG	0072	0240	0278	0642	0081
	0637	0871	0593		
SEI	0081				
Sei-Sinudyne	0081				
Seleco	0041	0037			
Sentra	0072				
Setron	0072				
Sharp	0048	0037	0569		
Shintom	0072	0104			
Shivaki	0037				
Siemens	0037	0104	0081	0320	0347
Siera	0081				
Silva	0037				
Silver	0278				
SilverCrest	0642				
Singer	0348	0045			
Sinudyne	0081	0352			
Smaragd	0348				
Sonitron	0047				
Sonneclair	0072				
Sonoko	0278				
Sonolor	0048				
Sontec	0037	0278			
Sonwa	0642				
Sony	0032	0034	1032	0106	
Soundwave	0037	0348			
Ssanyong	0072				
Standard	0278				
Starlite	0037	0104			
Stern	0278				
Sunkai	0348	0278			
Sunstar	0000				
Suntronic	0000				
Sunwood	0072				
Supra	0037	0240	0348	0278	
Symphonic	0000	0072			
T+A	1562	0226			
Tandberg	0278				
Tashiko	0000	0048	0240	0081	0037
Tatung	0000	0041	0081	0048	0043
	0348	0352			
Tchibo	0348				
TCM	0348				
Teac	0072	0041	0000	0278	0642
	0037	0081	0307	0593	0637
TEC	0278	0072			
Tech Line	0072				
Technics	0226				
TechniSat	0348				
Tedalex	0037	0348	0642		

Teleavia	0041				
Telefunken	0642	0041	0593	0000	0320
	0321	0278			
Telestarc	0037				
Teletex	0072	0278	0000		
Tenosai	0072				
Tensai	0000	0037	0072	0278	
Tevion	0348	0642			
Textet	0278				
Thomson	0320	0321	0041	0067	0278
Thorn	0041	0104	0037		
Thorn-Ferguson	0320				
Tokai	0072	0037	0041	0104	
Tokiwa	0072				
Topline	0348				
Toshiba	0045	0041	0043	0081	0742
	0352				
Towada	0072				
Tradex	0081				
Tredex	0278				
Triad	0278				
Uher	0037	0240			
Ultravox	0278				
Unitech	0240				
United	0348	0742			
Universum	0000	0081	0240	0037	0106
	0348	0871	0104		
Victor	0067				
Video Technic	0000				
Watson	0081	0352	0278	0642	
Weltblick	0037				
Wharfedale	0593	0642			
World	0348				
Yamaha	0041				
Yamishi	0072	0278			
Yokan	0072				
Yoko	0037	0072	0240		
Yoshita	0072				
Zenith	0637				
ZX	0348	0352			

---

## Satellite Receivers

---

## Satellitenempfänger

---

## Récepteurs satellites

---

## Receptores de satélite

---

## Receptores de satélite

---

## Ricevitori via Satellite

---

## Satelliet-ontvangers

---

## Műholdvevők

---

## Odbiorniki satelitarne

---

## Satelitní přijímače

---

@sat	1300				
@Sky	1334				
ABsat	1323	0710	0713		
ADB	0642	1259	1418	1367	1491
	1473				
Adcom	0200				
ADT	0552				
AGS	0710				
Akai	0200				
Alba	0713	1284	1659		
Allsat	0200	1017	1043		
Alltech	0713				
Allvision	1232				
Alpha	0200				

Amitronica	0713					Digihome	1284				
Ampere	0132					Diginet	1547				
Amstrad	0345	0847	1175	0713	0132	Digipro	1105				
	0882	0863	1113			DigiQuest	0863	1457	1300		
Anglo	0713					DigiSat	1232				
Ankaro	0713	1279				Digisky	1457				
AntSat	1017	1083				DigitAlb	1547				
Apro	1672					DigitAll World	1227				
Arcon	1205	1043	0834	1279	0132	DigiTurk	1076				
	1075					DiPro	1547	1473	1418	1367	
Armstrong	0200					Discovery	0710				
Arnion	1300					Distratel	1205	1283			
ASA	0299					Distrisat	0200				
Asat	0200					DMT	1075				
ASCI	1334	1461	0114			DNT	0200				
ASLF	0713					Dream					
AssCom	0853					Multimedia	1237	1537	1637	1437	1651
Astacom	0710						1652				
Aston	0142	1261				DStv	0642	0879			
Astra	0713					Durabrand	1284				
Astro	0133	0173	0658	1113	1099	Echostar	1200	1467	0610	0167	0853
	1100	0200	0292				0713	1323	1477	1473	1409
							1418				
Atlantic						Einhell	0132	0713			
Telephone	1333					Elap	0713	1611	0587	0710	1567
Audioline	1429					Electron	1279				
Aurora	0879	0642	1333	1433		Elsat	0713				
Austar	1259	0863	0642	0497	0879	Elta	0200	1659			
	1176	1173				Emme Esse	1428				
Axiel	0710					eMTech	1214				
Axil	1457	1659				Engel	1017	0713	1251		
Axis	1111	0834				Erastar	1594				
B@ytronic	1412	0299				Eurieult	0882				
Bauckhage	1331					EuroLine	1251				
Bentley Walker	1017					Europa	0863	0200			
Big Sat	1457					Europhon	0299	0132			
Black Diamond	1284					Eurosat	1567				
Blaupunkt	0173					Eurosky	0132	0299	0114		
Blue Sky	0713					Eurostar	0818				
Blue Star	1279					Eutelsat	0713				
Boca	0132	1366	0713	1232	1474	Eycos	1279				
Boston	0132	0710				Fast	1901				
Brainwave	1214	0658	1672			Fenner	0713				
British Sky						Ferguson	1291	0711	1279		
Broadcasting	0847	1175				Finepass	1593	1472			
Broco	0713					Finlux	0573				
BSkyB	0847	1175				Flair Mate	0713				
BT	1296	0710				FMD	1251	1457	1413	0114	
Bubu Sat	0713					Force	1194	1101			
Bush	1284	1471	1475	0352	0642	Fortec Star	1017	1083	1428		
	1672					Foxtel	1356	0879	0720	0497	1176
Canal Digital	1622	0853	0167	1046	1467		0345	1173	1162		
Canal+	0853	0292				Fracarro	0125				
CanalSatellite	0853	1339	0292			Freecom	0173				
CCE	0345					Freesat	0882	0587			
Centrex	1547					FTEmaximal	0713	0863	1556		
CGV	1413	1567				Fuba	0173	0573	1161	0299	1428
Cherokee	0710	1323					1251				
Chesley	1547					Fugionkyo	1105	0125			
Chess	1334	0114	0713	1085	1626	Galaxis	1111	1557	1101	0834	0863
CityCom	1176	1232	0299	0818	0504		1176	0853	0879		
	1075	1555				Gardiner	0818				
Clatronic	1413					Garnet	1075				
Clemens Kamphus	0834					GbSAT	1214				
Colombia	0132					Gecco	1412	1273			
Columbia	0132					General Satellite	1176				
Comag	0132	1366	1413	1232	1579	GF	0834	1043			
	1412					Globo	1251	1626	1412	1429	1334
Conrad	0573	0132					1474				
Coship	1457					GOD Digital	0200				
Crown	1284					Gold Box	0292	0853			
Cyrus	0200					Gold Vision	1017				
D-box	1114	0723				Golden Interstar	1283				
Daewoo	1296	0713	1111			Goodmans	1284	1591			
Delfa	0863					Grundig	0173	0847	1291	1284	0750
Deltasat	1075						0345	0879	0853	1330	
DGTEC	1242					H&B	1547				
Digatron	1294					Handan	1622				
Digenius	0299	1161				Hanseatic	1099	1100			
DigiFusion	1581	1645									



Premiere	0853	1114	0723	1111	1176	Sunny	1300
	1100	0249	0658	0292		Sunsat	0713
Primacom	1111					Sunstar	0132 0642
Profile	0710					Supermax	1143 1283
Proline	1659					Systec	0132 1334
Prosat	1173					Tarbs	1225
Pyxis	0834	1280				TBoston	1457 1659 1251
QNS	1404					Teac	1227 1225 1322
Quadral	0710	1323				Tecatel	1200
Quelle	0299					TechniSat	1099 1100 0292 1351 0200
Radiola	0200						1322 0114 0863
Radix	1113	0882				Technomate	1610 1283
RCA	1291					Technosat	1143 1206
Rebox	1214					Technosonic	1672
Regal	1251					Technotrend	1429
Rex	0552					Technowelt	0132
RFT	0200					Techsan	1017
Roadstar	0713	0853				Techwood	0114 1284 1626
Rollmaster	1413					tekComm	1017
Rover	0713					Tele System	1251 1409 1611
Rownsonic	1567					Tele System	
S-ZWO	1207					Electronic	1611
SAB	1251	1300				Teleciel	1043
Saba	0710					TeleClub	1367
Sagem	0820	1114				Telecom	0713
Samsung	0863	1243	1678	1570	1293	Telefonica	1418
	1244	1458	1017	1206	0853	Telefunken	0710
Sansui	0751					Teleka	0750 0834
Sat Control	1300					Telenet	1418
Sat Cruiser	1143					Telestar	1099 1100 0114 0200 0292
Sat Team	0713						1251 1334 1351 1626 1672
SAT+	1409					Teletech	0114
Satec	0713	0834				Televés	0132 1214 0552 1300 1334
Satplus	1100						1409
Satstation	1083					Telewire	1232
Schaub Lorenz	1214					Tempo	1143
Schneider	1251	0710	1206	1901		Tesla	1626
Schwaiger	1083	0863	0504	1474	1334	Tevebox	1681
	1457	1412	1111	0552	0132	Tevion	1334 1672 0713 1409 1622
	0587	1075					1627 1567
SCS	0299					Thomson	0711 0847 1291 1900 1534
Sedea							0713 1175 0292 0853 1046
Electronique	0125	0132	1105	1283	1626		0820 0710 1498
	1279					Tiny	1672
SEG	1251	1626	0114	1075		Tioko	0132
Septimo	1205					Tividi	1429
Serino	0610					Tokai	0200
Servimat	1611					Tonna	0587 1611 0713 0834
ServiSat	1251	0713				Topfield	1206 1208 1207 1545
Sherwood	1611					Toshiba	1446 1284
Siemens	0173	1334	1429			TPS	0820 1253 1307
Silva	0299					Triax	0200 0713 0853 1251 0114
Skantin	0713						1296 1291 0132 1474 1099
Skardin	0587						1113 1227 1594 1626 1611
SKR	0713						1413
SKT	1449					Trio	1075
Sky	0847	0856	1014	1175	0711	TT-micro	1429
SKY Italia	1848	1847				Turnsat	0713
Sky XL	1412	1251				Twiner	0132 0713 1611
SKY+	1175					UEC	0879 1162 1356
Skymaster	0713	1409	1200	1085	1075	Uniden	0834
	0587	1611	1334			Unimax	1547
Skymax	0200	1413				Unisat	0200 0132
Skypex	0299					United	1251
skyplus	1232	1334	1412	1457		Univers	1556
SkySat	0713	0114				Universum	0173 0299 0114 1099
SL	0132	1474	1672			Van Hunen	1161 0299
SM Electronic	0713	1200	1075	1085	0587	Variosat	0173
Smart	1273	0132	0299	1101	0882	Ventana	0200
	1113	1232	0713	1413		Vestel	1251 0114
Soniq	1567					VH Sat	1161 0299
Sony	0847	1558	0282	0853	0292	Viasat	1323 1023 0820
SR	0132					Visionic	1105 0125 1279
Star Sat	0132	1085				VisionNet	1557
Starland	0713					Visiosat	0710 1413 0713 0142 0114
Stream	1847	1848					0552 1457
Strong	0125	0820	1367	1430	1409	Vivid	1162
	1626	0879	0853	1105	1159	VTech	0818
	1300	1258	1473	1418	1284	Wavelength	1232 1413

Wharfedale	1284				
Wisi	0173	0299	0834	1350	0132
Wisplus	1258				
Worldsat	0710	1473	1418	1214	0114
	1251				
Xanadu	0552				
XMS	1075				
XSat	0713	1214	0847	1323	
Xtreme	1300				
Yess	1547				
Zehnder	1251	1232	1334	1412	0114
	1075	1413	0504	0818	0552
Zenith	0856				
Zeta Technology	0200				
Zinwell	1176	1173			

---

## Cable Converters

---

## Kabelsignalumwandler

---

## Décodeurs de câble

---

## Decodificadores

---

## Conversores de Cabo

---

## Convertitori di reti

---

## Kabel Decoders

---

## Kábelátalakítók

---

## Konwertery kablowe

---

## Kabelové převaděče

---

ADB	1230				
Amstrad	1222				
Auna	1230				
Austar	0276				
BT	0003				
Canal Plus	0443				
Comcrypt	0443				
Fastweb	1630				
Filmnet	0443				
Foxtel	1222				
France Telecom	0451	0817			
freebox	1482				
General					
Instrument	0276	0003			
Golden Channel	1110				
HomeChoice	1575	1590			
HOT	1082	1110			
Jerrold	0003	0276			
Kabelvision	0003				
Macab	0817				
Madritel	1230				
Matav	1082				
Melita	0003				
MNet	0443	0019			
Motorola	0276	1106	1483		
Mr Zap	1112				
Multichoice	0019	0443			
Nokia	1569				
Noos	0817	1624			
NTL	1060	1068			
Oak	0019				
Ono	1068				
Optus	0276	1060			
Pace	1068	1577	1060		
Philips	0451	0817			
PVP Stereo Visual	0003				
Sagem	0817	1624	1112		
Samsung	1060	1666			
Scientific Atlanta	0477				

Tele Danmark	1016				
Tele+1	0443				
Telepiu	0443				
Telewest	1068	1060			
Telsey	1630				
Tevel	1082				
Thomson	1110	1582			
Tri-Vision	1257				
United Cable	0003				
UPC	1582				
Virgin Media	1060	1068			
Visiopass	0451	0817			

---

## Video Accessory

---

## Video zubehör

---

## Accessoire Vidéo

---

## Accesorios de vídeo

---

## Acessória de Vídeo

---

## Accessori video

---

## Video accessoires

---

## Videotartozékok

---

## Używanie końcówek akcesoryjnych

---

## Doplňky videoobsahu

---

Amino	1342				
Hewlett Packard	1272				
Microsoft	1272				
Panasonic	1193				
Pinnacle Systems	1447				

---

## Miscellaneous Audio

---

## Diverse Audio

---

## Divers Audio

---

## Audio Diverso

---

## Áudio Misto

---

## Audio Misto

---

## Overige Audio

---

## Vegyés audió

---

## Audio různé

---

## Různé audio systémy

---

Reoc	1348				
------	------	--	--	--	--

---

## Amplifiers

---

## Audio-Verstärker

---

## Amplificateur

---

## AudioAmplificadores

---



---

---

## Amplificadores

---

---

## Amplificatori

---

---

## HiFi versterkers

---

---

## Erősítő

---

---

## Wzmacniacz

---

---

## Zesilovač

---

---

Acoustic Solutions	1466	1501
Alchemist	1478	
Bush	1274	
Cambridge Audio	1730	
Cambridge		
Soundworks	1471	
Creative	1471	
Curtis Mathes	0300	
Denver	1478	
Durabrand	1561	
eBench	1450	
Elta	1478	
Elyxio	1663	
Emerson Research	1663	
Enzer	1129	1381
Firstline	1450	
Goodmans	1274	1590
Hyundai	1663	
Lexia	1274	
Magnum	1601	
Minowa	1129	
Mustek	1590	
Philips	1618	
Pioneer	0300	
Red Star	1381	
Reoc	1381	1478
Roadstar	1274	
Sansui	1330	1466
Schneider	1129	
SEG	1274	
Sony	0689	
Synn	1381	
TCM	1129	
Teac	1274	
Telefunken	1330	1478
Tevion	1129	1601
Thomson	1129	
Voxson	1450	
XMS	1466	
Yamaha	0354	0848

---

---

## Amp/Tuners

---

---

## Verstärker/Tuner

---

---

## Ampl./Tuner Audio

---

---

## Ampl./Sintonizadores

---

---

## Ampl./Aparelhagem

---

---

## Ampl./Sintonizzatori

---

---

## Versterkers/Tuners

---

---

## Erősítő-tuner

---

---

## Wzmacniacz / Tuner

---

---

## Zesilovač či tuner

---

---

Acoustic Solutions	1467	1835		
AEG	1390	1389		
AFK	1389			
Aim	1390			
Aiwa	0121	1405	1058	1158 1258
	1358	1388	1641	1833 1622
	1822	1722		
Akai	1436	0115	0609	1220 1390
	1178			
All-Tel	1390			
Amstrad	0744	1390		
Anam	0281	0609		
Arcam	1089	1189	1269	1289
ASCOMTEC	1389			
Audiolab	1089	1189	1269	1289
Audiosonic	1389			
Audioworld	1390			
Balanced Audio				
Technology	1089	1189	1269	1289
Bang & Olufsen	0799			
Basic Line	1554			
Belson	1389			
Blue Sky	1390			
Bonnec	1189			
Bose	1253	1629	1355	
BSkyB	1497			
Bush	1089	1189	1269	1289 0797
	1772			
Cambridge Audio	1189	1647		
Cambridge				
Soundworks	1370			
Carver	0360			
CCE	1352			
Centrex	1257			
Centrum	1220	1554	1389	
Classic	1352			
Clatronic	1220	0744	0797	1813
Copland	1089	1189	1269	1289
Cosmotron	0797			
Daewoo	1178	1250	1436	1813
Denon	1360	1104	1460	1434
Denver	1389	1813		
Diamond	1390			
Digitech	1772			
Digitrex	1257			
DiK	0797			
DK digital	1420			
DMTECH	1390			
Dual	1220	1390	1420	
DVX	1772			
eBench	0744	0797		
Electrocompaniet	1189			
Elta	0744	0797	1390	1550
Eltax	1540			
Enzer	1772			
Fisher	0360			
Garrard	0281	0463	0744	
Genexxa	0186			
Goldmund	1089	1189	1269	1289
GoldStar	0281			
Goodmans	0609	0744	0747	0797 1178
	1199	1420	1611	1389 1497
Gradiente	0281			
Grundig	1089	1189	1269	1289 0281
	0744	1344	0797	1639
Grunkel	0744			
Hanseatic	1390			
Harman/Kardon	1304	1310	1089	1189 1269
	1289	0208		
Harwood	0744			
HCM	1390			
HE	1389			
Hitachi	1344	1220	1554	1786
Hiteker	1389			
Höher	1257			
Hyundai	1639			
Inkel	0502			
Intersound	0744			
JBL	1290			

JVC	0074	0464	1374	1200	1495	Sansui	1772	1540	0609	1089	1329
	1676	1776					1324				
Kenwood	1313	1027	1569	1570	0186	Sanyo	0360	1801	0744		
	1281	0262				Schneider	0744	1390	1178	1199	1220
Kompernaß	0797					SEG	1250	1554			
Koss	0744					Sharp	0186	0262	1386	1614	1361
KXD	1389						1634				
Lenco	1729					Sherman	1324				
Lenoxx	1611					Sherwood	0653	0502			
Lenoxx Sound	1611					Siemens	0609				
LG	0281	1293	1524	1869		Silva Schneider	1524	1293			
Lifetec	0797					Sky	1497				
Linn	1089	1189	1269	1289		Sonic	0281				
Loewe	1089	1189	1269	1289		Sony	1158	1858	1759	1758	1058
Lumatron	1816	1772					1358	1658	1258	0415	1454
Luxman	0463						1622	1558	1441	1482	1722
LXI	0744						1112	1672	1822		
Magnat	1639					Soundwave	0609				
Magnum	1611					Sunstech	1420				
Marantz	1089	1189	1269	1289		Tag McLaren	1189				
Mark	1089	1189	1269	1289		Tangent	1540				
Matsui	0797	0747	0744			TCM	0797				
MBO	1352					TDK	1773				
Medion	0797	1598	1420			Teac	1199	0797	0609	0463	0744
MEI	1390						0747	0754	1390	1425	1479
Meletronic	0609						1178	1279	1281	1271	1226
Meridian	1089	1189	1269	1289			1463	1528	1728	1729	1727
Metz	1554						1726	1725	1800		
Micromaxx	1420					Technics	1763	1518	1779	1309	1308
Micromega	1089	1189	1269	1289			0208	1765	1288		
Microstar	0797					Techwood	0281	1554			
Mustek	1352					Telefunken	1390	1772	1389		
Mx Onda	0744	1497	0797			Tevion	1425	1611			
Myryad	1189	1089	1269	1289		Thomson	1154	1354	1497		
NAD	0320	0609				Thorens	1189	1089	1269	1289	
Naim	1089	1189	1269	1289		Thorn	0744				
NEC	1250	1436				Toshiba	1572				
Nexius	1390					United	1390	1729	1772	1550	
Nikkai	1389					Universum	1178	0281	1220	1425	0797
Nikkei	0744						0609	1390	0744	0754	1609
Okano	0609						1747	1089	1189	1269	1289
Omni	1772						1436				
One For All	1000	1001	1002	1003	1004	Venturer	1390				
	1005	1006	1007	1008	1009	Victor	0074				
	1010	1011	1012	1013	1014	Voxson	1420				
	1015					Waitec	1352				
Onkyo	1320	0135	1298			Watson	0797				
Optimus	0186					Welltech	0797				
Orient Power	0744					Wharfedale	1772	0609	1729	1390	
Orion	0463					Yamaha	0176	1331	1276	0186	0712
Oritron	1497						1776				
Palladium	0797	1220	1524			Yukai	1352				
Panasonic	1518	1309	1779	1763	1765	Zenith	0281	0744			
	1308	0367	1288	1363							
Philips	1189	1269	1089	1289	1266						
	1654	1673	1831								
Phonotrend	0502	1813									
Pioneer	1023	0289	0186	1184	1089						
	1189	1269	1289	1284	1459						
	1623	1656									
Prima Electronic	0797										
Proel	1813										
Proline	0797	1390									
Proson	0609										
Provision	1389										
QONIX	1420										
Quad	1089	1189	1269	1289							
Quelle	1178										
Radiola	1089	1189	1269	1289							
Radionette	1634	1293									
RadioShack	0744										
Red Star	1389										
Revox	0140	1089	1189	1269	1289						
	0186										
Revoy	1089	1189	1269	1289							
Roadstar	0747	0797	1611	1425							
Rotel	0793										
Saba	1154										
Samsung	1199	1281	1424	1295	1581						

## DVD

3 Plus	0490				
3D LAB	0539				
4Kus	1158				
A-Trend	0714				
Acoustic Solutions	0730	0713	1445	1242	1228
	1316				
AEG	0788	0770	0790	1434	1233
	0675				
AFK	1198	1228	1152	1051	
Aim	1165	0699	0672	0790	
Airis	1224	1250	1321	1338	0672
	1005	1366	1345		
Aiwa	0641	0695	0869	1136	0533
	1243				
Akai	0790	0779	0788	1115	0898
	0766	0690	0884	0713	0852
	0705	1083	1395	1695	1136
	1233	1350			
Akashi	0838				
AKI	0853	1005	0718		
Akira	0699	1321	1316		

Akura	1171	1170	0898	1051	1367	Conia	0672	0852	0764	0516	0835
	1140						1321				
Alba	0717	0699	0713	0723	0695	Contel	0788				
	0730	0783	0539	0672	1140	Continental					
	1051	1695				Edison	0872	0831	1249		
Alize	1151					CrossWood	1153				
All-Tel	0790	1451	0835			Crown	0770	0769	0651	0690	
Amitech	0770	0850				Crypto	1228				
Amoi	0852					CVG	1169				
Amoisonic	0764	0835				Cybercom	0831				
Amstrad	0713	1115	1151	1367	1571	CyberHome	0714	0816	0874	1023	
	1173	0790				Cytron	0651	0705	0831	1347	
Amuseer	1408					D-Vision	1115	1367			
AMW	0872					Daenyx	0872				
Ansonic	0759	0831	1316			Daewoo	0832	0833	0705	0770	0714
Apex Digital	0672	1056					0870	1436	0872	1141	1169
Arena	0852	1115				Dalton	1036				
Aria	0893					Dansai	0770	0783	1115	1695	
Arianet	0893					Dantax	0723	0695	0713		
Aristona	0539	0646				Daytek	0872	1005			
Asono	1224					Dayton	0872				
ATACOM	1224					DCE	0831				
ATD	0718					DEC	0699	0818			
Audiosonic	0690					Decca	0770				
Audioworld	0790					Denon	0634	1634	0490		
Audix	1083	1104	1152	0713		Denver	0699	0788	0898	0818	1083
Autovox	0713						1107	1316	1321	1415	1420
Auvio	0843	1090					1450	1056	1265	0672	1338
Avioius	1165					Denzel	0665				
AWA	0730	0872				Diamond	0651	0768	0751	0723	1156
Axon	0730						0790	1152	0770	1115	
Baier	0752					Digihome	0713				
Base	1451					DigiLogic	0713				
Basic Line	0713					digiRED	0717				
Baze	1165	0898	0672			Digital i	0893				
BBK	0862	1224	1084	1453	1338	Digitech	1421				
Beep	1163					Digitor	0690	1005			
Bellagio	0872	1245				Digitrex	0672	1056	1004		
Belsonic	1408					DiK	0831				
Best Buy	0857					Dinamic	0788				
Biostek	1005					DiViDo	0705				
Black Diamond	0713	0766	0884	1341	0833	DK digital	0831	0840	1246	1254	
Blaupunkt	0717					DL	0853				
Blu:sens	1233					DMTECH	1097	0783	0790		
Blue Sky	0713	0699	0695	0672	0843	Dragon	0831				
	0651	1408	0769	0790	0884	DSE	1730	0833	1152	1395	
BlueTinum	1173					Dual	0831	0713	0665	0651	0730
BNI	1321						0783	0779	0790	1023	1436
Boghe	1004	1221				Durabrand	0831	0713	1420		
Boman	0783	0788	0898	1005		DVX	0768				
Brainwave	0770	1115	1235			E-Boda	0723				
Brandt	0651	0551	0503			E-Dem	1224				
Britannia	0746					e:max	1233	1321			
Bush	0713	0695	0833	1695	0730	EagleTec	0714				
	0831	0699	0690	0689	0717	eBench	1152				
	0516	0818	0879	0884	0723	Eclipse	0723	0751			
	1165	1436	1419	1140	1367	Ecron	1415				
C-Tech	0768	1152				Electrohome	0770				
Cambridge Audio	1109	1084	0751			Elfunk	0850	0884	0713	0763	
Campomatic						Elin	0770				
Digital	1051					Ellion	0850	1421			
CAT	0699	0789	1370			Elta	0690	0770	0788	0790	1115
Celestial	0672						1151	1233	1051	1173	
cello	1442	1458	1730			Eltax	0766	1319	1320	1321	
Centrex	0672	1004				Emerson	0591	0705	0869		
Centrum	0713	0789	0779	0893	1005	Encore	1412				
CGV	0770	0751				Energy Sistem	1350				
cilo	1320					Enzer	0665	1228	0766	1005	1360
Cinea	0841						0770				
Cinetec	0713	0872				EuroLine	0788	1115	1083	1233	0675
cineULTRA	0699					Eurostar	1395				
Clairtone	1249					Fenner	1395				
Classic	0730	1730				Ferguson	0651	1730	0898	0713	0884
Clatronic	0788	0779	0818	0672	1165	Finlux	0741	0770	0591	0783	0672
	1434	0675	1233				0751	1147	1165		
Clayton	0713					Fintec	1169	0713			
Coby	0730	1107	0852			Firstline	0869	0651			
Codex	1233					Funai	0695	0675			
Compacts	1366	1107				Futronic	0893	1005			

GE 0717  
 Germatic 1051  
 Giec 1221 1370  
 Global Link 1224  
 Global Solutions 0768  
 Global Sphère 0768  
 Go Video 0783  
 GoldStar 0591 0741  
 Goodmans 0713 1004 0723 0751 0783  
 0730 0651 0790 0690 0818  
 0879 0833 1221 1140 1254  
 1730 1316  
  
 GP Audio 1140  
 GPX 0741  
 Graetz 0665  
 Gran Prix 0831 0898  
 Grandin 1254 0672 1173  
 Grundig 0695 0775 0539 0651 0705  
 0790 0713 0670 0686 0723  
 1695 1004 1730 1436 1350  
  
 Grunkel 0770 1156 1316 0831  
 GVG 1169  
 H&B 0818 0713 0841 0850 1233  
 1235 1421  
  
 Haaz 0768 0751  
 Haier 0843 1090  
 Hanseatic 0741 0783 1153 0790  
 Harman/Kardon 0702  
 HB 1249  
 HCM 0788  
 HDT 0705  
 HE 0730 1163  
 Henß 0713  
 Himage 1160  
 HiMAX 0857 0843  
 Hiper 1248  
 Hitachi 0664 0779 0665 0573 0857  
 0713 0884  
  
 Hiteker 0672 1157  
 Höher 0831 1004 1224 0713  
 Home Electronics 0730 0770  
 Home  
 Tech Industries 1224  
 Hyundai 0783 0850 1156 1409 0766  
 1228 0788  
  
 ICP 1153  
 Iekei 1341 1107  
 Ingelen 0788  
 Inno Hit 0713  
 Irradio 0741 1115 1224 1233 0869  
 0840 0770  
  
 ISP 0695  
 Jay-tech 1235  
 JBL 0702  
 JDB 0730  
 JDV 1367 1228  
 Jeken 0699  
 Jepssen 1250 1183  
 Jeutech 0766  
 JMB 0695  
 JVC 0623 0558 1164 0539 0503  
 0867 1241  
  
 jWIN 1051  
 Kansai 1107  
 Kansas  
 Technologies 1233  
 Karcher 0783  
 Kendo 0713 0699 0831 0672 1347  
 Kennex 0770 0840 0713 0898  
 Kenwood 0534 0490  
 KeyPlug 0770  
 Kiiro 0718 0770 0853  
 King D'Home 0833  
 Kingavon 0818  
 Kiss 0841 0665  
 Koda 0818 1230  
 Koss 0651  
 Kotron 0879  
 KXD 0857 1107 1321

Lawson 0705 0768  
 Leiker 0872  
 Lenco 0699 0651 0770 0818 0713  
 0831 1165  
  
 Lenoir 1228  
 Lennox 0690 0838  
 Lexia 0699  
 LG 0741 0591 0869  
 Lifetec 0651 0831 1347  
 Limit 0768  
 LiteOn 1158 1456 1416 1058  
 Lodos 0713  
 Loewe 0539 0741  
 LogicLab 0768  
 Logik 0713 0884  
 Logix 0705 0783 1101  
 Luker 1367  
 Lumatron 0705 1115 1097 0741 0833  
 1321 0713 0730 0898  
  
 Luxman 0573  
 Luxor 1004 0713 1730 0730 1245  
 0717 0884  
  
 Magnavox 0503 0818 0675 1140 0539  
 0713  
  
 Magnex 0723 1165  
 Magnum 1436  
 Majestic 1107 1345 1156  
 Manhattan 0705 0713  
 Marantz 0539  
 Maraton 1157  
 Mark 0713 0695 1695 0884  
 Marquant 0770 1451  
 Mastec 1006 1434  
 Master-G 1156  
 Matrix 1242  
 Matsui 0651 0713 1316 0672 0695  
 0884 1730  
  
 Maxdorf 0788  
 Maxim 0713 1242 1395 1367  
 Maya 1345  
 MBO 0690 0730  
 MDS 0699  
 Mecotek 0770  
 Mediencom 0746 0853 0751  
 Medion 0831 0783 1347 0651 1345  
 0879 0630 1090 1165 1006  
 1416  
  
 MEI 0790  
 Memorex 0831  
 Memory 1083 0730 1051  
 Metz 0571 0525 0713  
 MiCO 0723 0751 1221 1223 1179  
 1254  
  
 Microboss 0718  
 Micromaxx 1695 0695 1347  
 Micromedia 0503 0539  
 Micromega 0539  
 Microsoft 0522  
 Microstar 0831  
 Minato 0752  
 Minax 0713  
 Minerva 0705  
 Minix 1113  
 Minoka 0770 1115  
 Minowa 1165 1408  
 Mirror 0879 0752  
 Mitsubishi 0713  
 Mizuda 0818 0857 1451  
 Monbel 1395  
 Monyka 0665  
 MPX 0843  
 MTlogic 1265  
 Multitec 1367  
 Mustek 0730 1730  
 Mx Onda 0651 0751 0723 1179 1223  
 1254  
  
 Myryad 1254  
 Mystral 0831 1156  
 NAD 0741

Naiko	0770	1367	1004							Roadstar	0699	0690	0689	0713	0818
Narita	1367										0730	1350	1051	0898	0833
NEC	0869	0591	0741								1227				
Neufunk	0665									Rocksonic	0789				
Nevir	0831	0770	0672							Ronin	0872	0710			
Nexius	0790									Rotel	0623	0558			
Nikkei	1254									Rowa	0759	1004	0516	0525	0717
Nintaus	0793	1051									1157				
Nordmende	1316	0831								Rownsonic	0789	0723			
Noriko	0752									Saba	0651	0769	0551		
Nowa	0843									Sabaki	0768				
NU-TEC	0516	1228	1442							Saivod	0759	0831	1367	0770	
Okano	0752									Salora	0741				
Omni	0746	0840	0690	0699	0833					Sampo	0752	1347			
	1104	1338	1228							Samsung	0573	0744	0820	1075	0490
Onix	0838									Samy	1113				
Onkyo	0627	0503								Sansui	0695	0768	0723	0770	0751
Oopla	1158										1230	1228	1341	1316	1695
Optim	0843										1051	1115			
Optimus	0571	0525								Sanyo	0670	0695	0790	0873	0713
Orava	0818									Scan	0705	0835	0850		
Orbit	0872									ScanMagic	0730	1730			
Orion	0695	1128	1695	1006	1233					ScanSonic	0857				
	1419	0898								SCE	0789				
Oritron	0651									Schaub Lorenz	0788	1165	0770	1235	
OTIC	1341									Schneider	0783	0831	0779	0539	0705
P&B	0818	1451									0788	0713	0651	0869	0790
Pacific	0768	0790	0759	0713	0831						1153	1101	1367	0646	1227
Packard Bell	0831									Schwaiger	0752				
Palladium	0695	0779	0713							Scientific Labs	0768	1338	1152		
Palsonic	0689	0835	0672	0852	1056					Scott	0718	0651	0672	0853	1036
	0833										1233	1394			
Panasonic	0490	1010								Seeltech	1224	1338	1451		
Panda	0717	0783	1107							SEG	0713	0665	0768	0884	0872
Papouw	0533										0763	1173			
peeKTON	1224	1444	0898							Shanghai	0672				
Philips	0539	0646	0675	1818	0503					Sharp	0630	0752	0713	0695	1256
	1158										1419				
Philo	1345									Sherwood	0717	0741			
Phonotrend	0699	1165								Shinco	0717				
Pioneer	0571	0631	0525	1571						Siemssen	1382				
Playgo	1265									Sigmathek	0857	1224			
Plu2	0850									Silva	0788	0898	0831		
Pointer	0770									Silva Schneider	0831	0741			
Portland	0690	0770								SilverCrest	1152	0768			
Powerpoint	0853	0872	0718	1005						Singer	0690	0723	0751	0768	
Prima	0766	1228	1442							Sinotec	0764	0770	1115		
Prima Electronic	0766									Sinudyne	1140	1254	1316		
Prinz	0831									Sistemas	0672				
Prism	1006	1153	0831							Skymaster	0730	0768			
Pro2	1345									Skysonic	0766				
ProCaster	1004									Skyworth	0898	0766			
Prodisma	0853									Sliding	1115				
Proline	0651	0686	1316	0672	0790					Slim Art	0770				
	1004	0833	0710							Slim Devices	0533				
Proscan	0522									SM Electronic	0730	0768	0690		
Proson	0713	1084	1005							Smart	0718	0705	0713		
Prosonic	0699	1356	1107	0752	1169					Sogo	0853				
Provision	0699	0818	1163	1321	1107					Sonashi	0831				
	0730									Soniko	0788				
Pye	0646	0539								Sontech	1156				
QONIX	1051									Sony	0533	1070	1633	0864	0772
Radionette	0741	0869	1136	0641						Sound Color	1233				
Radiotone	0713									Soundmaster	0768				
Raite	0665									Soundmax	0768				
Rank Arena	0718	1179								Soundwave	0783				
RCA	0522	0769	0651							Spectra	0872				
REC	0689	0766	0490	0746						Standard	0651	0768	0788	0831	0898
Red Star	0759	0763	0770	0788	0898					Star Clusters	0768	1227	1152		
	1435	1107	1345	1394						Star Sound	1442				
Relisys	1347									StarLogic	1005				
Reoc	0768	0752								Starmedia	0818	0893	1224	1005	
Revoy	0699	0841								Stevison	1367				
Rex	0838									Strato	1382				
Richmond	1233									Strong	0713				
Rimax	1151									Sumvision	1442				
Ritech	1360									Sunfly	0857				

Sunkai 0770 0850  
 Sunstech 0831 1097  
 Sunwood 0788  
 SuperTech 1250  
 Supervision 0730 0768  
 Supratech 0893  
 SVA 0672 0752  
 Synn 0768  
 T.D.E. Systems 1156  
 Tamashi 1394  
 Tandberg 0713 1695  
 Tangent 1320 1321  
 Targa 0741 1158 1227  
 Tatung 0770  
 Tchibo 0741  
 TCM 0741  
 Teac 0717 0741 0516 0571 0768  
 0591 0759 1006 0790 1197  
 0833 1394 1227 1165 1377  
 0675 1224 1228  
 TEC 0898  
 Technica 1097 1173 1367  
 Technics 0490  
 Technika 0770 1097 1115 0831 1165  
 1316  
 Technosonic 1051 1115  
 Techwood 0713 0539  
 Tecnimagen 1233  
 Tedelex 1004 1228 0690 0768 0770  
 1152  
 Telefunken 0790 1083 0789 0788 1228  
 0833 1115 0770  
 Teletech 0713 0884  
 Tensai 0690 0651 0770  
 Tesco 1316  
 Tevion 0651 1036 1382 0768 1227  
 0833 1444 1347 1730  
 Theta Digital 0571  
 Thomson 0551 0522 1380 1254  
 Tokai 0665 0898 0788  
 Tokiwa 0705  
 Tom-Tec 0789 0833 1450  
 Tongtel 0764  
 Top Suxess 1224  
 Toshiba 0503 1045 1988  
 TRANS-continents 0872 0831 1327 1165 1408  
 1113  
 Transonic 0672 1165 1439  
 Tredex 0843  
 Trio 0770 1113  
 TruVision 0857 1451  
 TSM 1224  
 Umax 0690 1151  
 United 0788 0730 1083 0790 1228  
 0672 1341 1165 0695 1115  
 0699 0768 1233 1097 1444  
 1173 0713 0884 1152 1249  
 1367 0675  
 Universal  
 Multimedia 0768  
 Universum 0741 0713 0591 0779 1227  
 0790  
 Uptek 0763 0893  
 upXus 1280 1345  
 Venturer 0790  
 Vestel 0713  
 Vieta 0705 1265  
 Viewmaster 1084 0862 1224  
 Voxson 0730 0831 0690  
 VTrek 1228  
 Waitec 1224  
 Walkvision 0717  
 Welkin 0831  
 Wellington 0713  
 Welltech 1221  
 Weltstar 0713  
 Wesder 0699

Wharfedale 0686 0768 0723 0790 0751  
 1152 0752  
 Wilson 0831 1233  
 Windy Sam 0573  
 Wistar 1439  
 Woxtor 1151 1224 1338  
 XBox 0522  
 XLogic 0770 0768 1228 1415  
 XMS 0788 0689 0770  
 Xoro 1183 1248 1249 1250 1221  
 1173  
 Yakumo 1004 1056  
 Yamada 1004 0872 1151 1416 1056  
 1158  
 Yamaha 0539 0646 0490 1158  
 Yamakawa 0665 0710 0872 1104  
 Yelo 0718  
 Yukai 0730  
 Zenith 0503 0591 0741  
 Zennox 1265