


VEDETTE




LE SAVOIR LAVER



NOTICE D'UTILISATION

LAVE-LINGE

Le GUIDE PRATIQUE DU LAVAGE EN MACHINE : Consultez-le dès maintenant
Si votre lave-linge n'a pas été installé et mis en service par un professionnel, vous devez vous conformer aux instructions (pages 10 et 11)




VOTRE LAVE-LINGE

Il a été conçu et réalisé pour répondre à vos préoccupations les plus diverses

ROBUSTESSE

- conception et matériaux utilisés rendent cette machine particulièrement silencieuse et robuste
- cuve en tôle d'acier indéformable suspendue par 4 ressorts hélicoïdaux
- carrosserie monobloc d'une parfaite rigidité
- tambour en acier inox entièrement serti



Vous trouverez sur le tableau de commandes tous les éléments pour établir facilement votre programme
Lorsque vous mettez votre lave-linge en marche, le cycle choisi se déroule automatiquement jusqu'à la fin sans que vous ayez à intervenir

FACILITÉ D'EMPLOI

- 12 programmes simples, adaptables à tous textiles

ÉCONOMIE

- un économiseur adapte automatiquement les quantités d'eau de lavage à la nature et à la charge de linge à laver
 - 1 programme ECO
 - fonction DEMI-CHARGE
 - une programmation ECO-INTÉGRALE en associant le programme ECO et la fonction DEMI-CHARGE
- L'ensemble de ces dispositifs permet donc de réaliser d'importantes économies en eau et en électricité

SÉCURITÉ

- sécurité interdisant l'ouverture de la porte pendant les phases de vidange et d'essorage
- sécurité interdisant le chauffage si le niveau d'eau n'est pas atteint

EFFICACITÉ

- pompe incolmatable
- l'efficacité de chaque rinçage améliorée par un bref essorage
- un programme ANTI-FROISSAGE possible pour tous les textiles en utilisant la fonction ARRÊT CUVE PLEINE
- un essorage à vitesse réglable et variable selon la nature des textiles
- en fin de programme, le défilage du linge assuré par une brève rotation du tambour après le dernier essorage

LE TABLEAU DE COMMANDES



PROGRAMMATEUR : 12 POSITIONS

pour le BLANC

1 programme avec PRÉLAVAGE

8 rinçage JAVEL/COTON

2 3 4 ECO LAVAGE

9 essorage COTON

pour les SYNTHÉTIQUES et les COULEURS

5 6 7

11 rinçage ASSOULPISSANT/DÉLICAT

pour la LAINE et le linge DÉLICAT

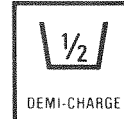
10

12 essorage DÉLICAT



MARCHÉ / ARRÊT

Commande de mise en marche et d'arrêt du lave-linge



DEMI-CHARGE

Fonction adaptée au lavage d'une quantité réduite de linge

voir GUIDE page 9



ARRÊT CUVE PLEINE

Pour interrompre le programme avant l'essorage final

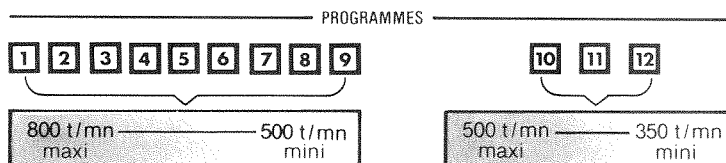
voir GUIDE page 9



VITESSE D'ESSORAGE RÉGLABLE

Essorage réglable et variable selon le programme choisi et la nature des textiles

voir GUIDE page 9



TEMPS ET CONSOMMATIONS DE VOTRE LAVE-LINGE

Les temps et les consommations ci-contre ont été relevés lors d'essais effectués dans des conditions normales d'utilisation. Ces temps et ces consommations peuvent néanmoins être modifiés par une variation de la pression ou de la température de l'eau.

Les températures indiquées sur le tableau des programmes ne sont pas forcément les températures effectivement atteintes par la machine ; elles ne sont que la représentation symbolique correspondant aux diverses catégories de linge pour lesquelles les programmes ont été établis

PROGRAMMES	TEMPS		NOMBRE DE RINÇAGES	ARRÊT CUVE PLEINE	ESSORAGE	ARRÊT	DURÉE APPROXIMATIVE DU PROGRAMME
	PRELAVAGE	LAVAGE					
1			1 2 3 4				2 h 05
2							1 h 50
3							1 h 35
4							1 h 20
5							1 h 15
6							1 h 05
7							1 h
8							45 mn
9							13 mn 30
10							33 mn
11							9 mn
12							3 mn

APPORT ASSOULPISSANT ↑ SELON MODELE

PROGRAMMES	CONSOMMATIONS			
	4kg kWh	4kg litres	5kg kWh	5kg litres
1	2	106	2,30	135
2	1,8	90	1,80	115
3	1,7	90	1,70	115
4	1,20	90	1,40	115
4	1,15	80	1,35	90
5	1	90	1,20	115
6	0,65	90	0,75	115
7	0,50	90	0,50	115
8	0,15	70	0,20	88
9	0,07		0,07	
10	0,50	60	0,50	75
11	0,04	15	0,04	20
12	0,04		0,04	



Le GUIDE PRATIQUE DU LAVAGE EN MACHINE : il rassemble des conseils généraux pour l'utilisation et l'entretien de nos appareils.
Il est le complément de cette notice : consultez-le dès maintenant.

D'ABORD VOUS PRÉPAREZ LE LINGE

Choisissez un programme adapté à la nature, à la quantité et au degré de salissure du linge

- voir le tableau des programmes sur votre lave-linge
- voire guide pages 3, 4, 5, 6, 7.

CHARGES MAXI SELON LA NATURE DES TEXTILES

	BLANC	COULEURS	SYNTHÉ.	LAINÉ DELICAT
4kg	4 kg	4 kg	2 kg	1 kg
5kg	5 kg	5 kg	2,5 kg	1,5 kg

ENSUITE, VOUS INTRODUISEZ LES PRODUITS CORRESPONDANTS (voir au verso)

LESSIVE

POUR LE LAVAGE

POUR LE PRELAVAGE

PROGRAMME **1**

LESSIVE

POUR LES LAVAGES

PROGRAMMES **2 3 4 5 6 7**

10

ASSOUPLISSANT

SELON MODELE

PROGRAMMES **1 2 3 4 5 6**

7 8 10 11

JAVEL

PROGRAMME **8**

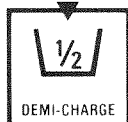
PUIS, VOUS SUIVEZ LES INDICATIONS POUR LA MISE EN MARCHÉ ET L'ARRÊT DE VOTRE LAVE-LINGE



VEILLEZ À CE QUE LA COMMANDE SOIT PLACÉE EN POSITION ARRÊT



SÉLECTIONNEZ LE PROGRAMME CHOISI EN FONCTION DU LINGE PRÉPARÉ



DEMI-CHARGE

CHOISISSEZ LA FONCTION PLEINE CHARGE OU DEMI-CHARGE SELON LA QUANTITÉ DE LINGE. CETTE FONCTION N'A PAS D'INFLUENCE SUR LES PROGRAMMES **9 10 11 12**

DEMI-CHARGE + ECO = ECO-INTÉGRALE

voir GUIDE page 9



ESSORAGE

CHOISISSEZ LA VITESSE D'ESSORAGE ADAPTÉE À LA NATURE DU TEXTILE. VALABLE ÉGALEMENT POUR LES PROGRAMMES **9 12**

voir GUIDE page 9



ARRÊT CUVE PLEINE

CHOISISSEZ CETTE FONCTION SI VOUS DÉSIREZ INTERROMPRE LE PROGRAMME DE LAVAGE AVANT ESSORAGE (SELON MODÈLE)

ARRÊT CUVE PLEINE = PROGRAMME ANTIFROISSAGE

SANS INFLUENCE SUR LES PROGRAMMES **9 12**

voir GUIDE page 9



MARCHÉ

APPUYEZ SUR LA MISE EN MARCHÉ.

MAINTENANT TOUT EST AUTOMATIQUE JUSQU'À LA FIN DU PROGRAMME



ARRÊT CUVE PLEINE

POUR CONTINUER UN PROGRAMME INTERROMPU PAR UN ARRÊT CUVE PLEINE, BASCULEZ LA TOUCHE CÔTÉ ESSORAGE



ARRÊT

EN FIN DE PROGRAMME APPUYEZ SUR LA TOUCHE ARRÊT. PAR MESURE DE SÉCURITÉ, DÉBRANCHEZ LE LAVE-LINGE ET FERMEZ LE ROBINET D'ALIMENTATION EN EAU

(Après arrêt du lave-linge, attendre environ 1 mn avant ouverture de la porte. C'est une SÉCURITÉ, ne pas forcer).

Aide-mémoire

LES PRODUITS

LA LESSIVE

Toutes indications utiles à ce sujet vous sont données sur les paquets de lessive. Néanmoins les quantités conseillées peuvent être diminuées si le lave-linge est peu chargé ou le linge peu sale ou encore si l'eau est peu calcaire.

1/2 CHARGE

Si votre appareil est doté d'une fonction 1/2 CHARGE vous pouvez, en l'utilisant, réduire de moitié les doses de lessive.



= 65 g ou 12 cl environ

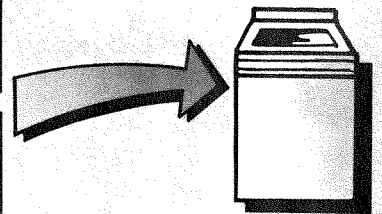
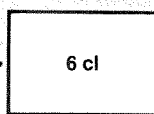
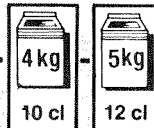
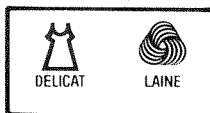
4 kg	
PRELAVAGE	
+	+
LAVAGE	

5 kg	
PRELAVAGE	
+	+
LAVAGE	

L'ASSOUPLEISSANT

Ne l'utilisez pas pur !
— classique, diluez-le à 50 % (autant d'eau que d'assouplissant)
— concentré, diluez-le à 65 % (deux fois plus d'eau que d'assouplissant)

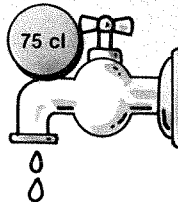
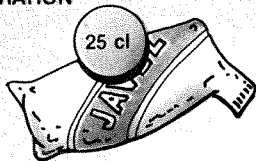
Certains lave-linge ne possèdent pas de distributeur spécifique. Dans ce cas il est préférable de diluer le produit dans un peu d'eau tiède et de verser le tout dans la boîte à produits lessiviels.



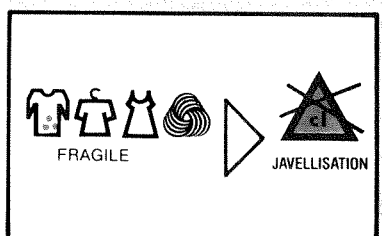
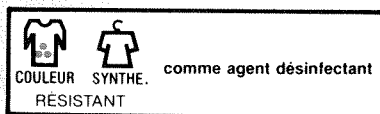

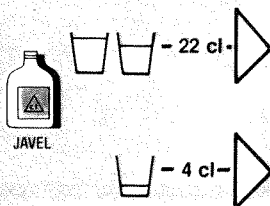
L'EAU DE JAVEL

Certains lave-linge ne possèdent pas de distributeur spécifique. Dans ce cas il est préférable de diluer la dose de 22 cl dans 1 l d'eau et de verser le tout dans la boîte à produits lessiviels.

PRÉPARATION



UTILISATION



LES PRODUITS RECOMMANDÉS

PRODUIT LESSIVIEL



ARIEL et SKIP ont été testés dans nos machines et sont spécialement conçus pour les machines à laver modernes. Afin que vous obteniez un excellent rendement de nos machines et de très bons résultats de lavage, nous recommandons ARIEL et SKIP pour tous les programmes.



PRODUIT DE RINÇAGE

Pour adoucir et assouplir votre linge, nous vous recommandons l'assouplisseur CAJOLINE. Introduit au dernier rinçage, CAJOLINE redonne à tout votre linge sa souplesse, son moelleux et sa douceur naturels ; et avec CAJOLINE, votre linge sent tellement bon !



Service consommateur ARIEL

Pour tout commentaire concernant l'échantillon gratuit d'ARIEL que vous avez dû trouver dans cette machine ou pour tout conseil de lavage,

téléphonez au Service Consommateur ARIEL :
(1) 747.55.11
ou écrivez à ARIEL
B.P. 107
92201 Neuilly sur Seine

S.I.L. (Service Information Lavage) de LEVER

(Fabricant de SKIP et Cajoline)
Tél. : 723.55.16 Paris
Sur simple appel téléphonique à ce numéro, une conseillère avisée vous prodiguera GRATUITEMENT ses conseils pour l'entretien ménager (lavage du linge, de la vaisselle, des tissus d'ameublement, etc.).