

Modèle de décodeur : **THS 402**


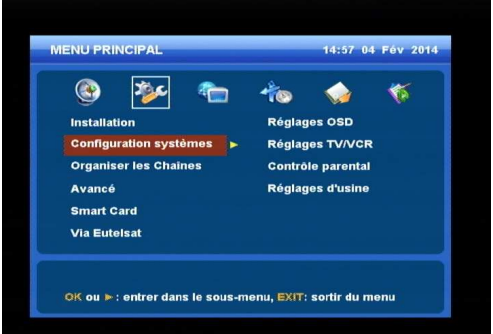
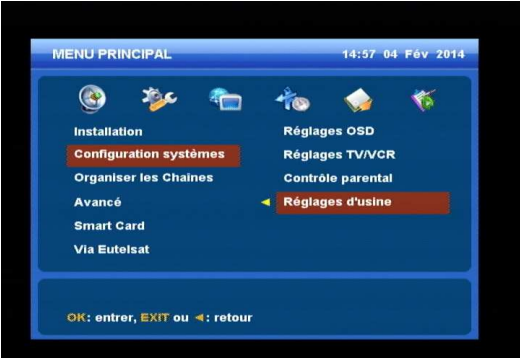
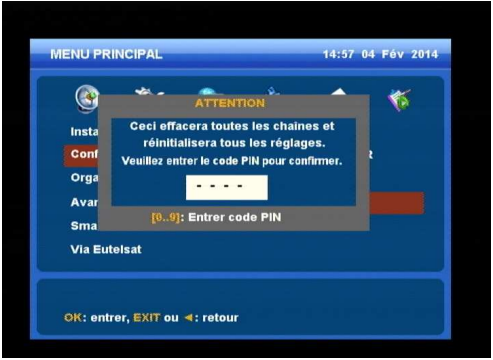
Fabricant du décodeur : **THOMSON**



En cas de panne ou de problèmes techniques, contactez le SAV fabricant de votre décodeur : **0 826 461 062**

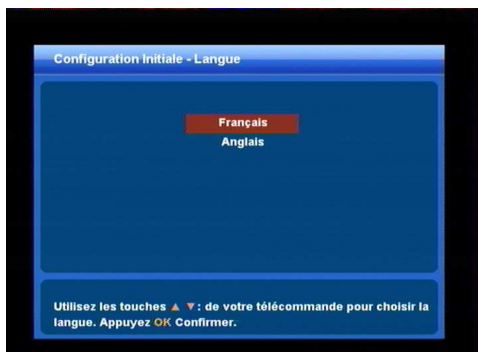
Si vous avez oublié votre **code PIN** nous vous invitons à utiliser le code de déblocage suivant : **1004**. Dès lors que votre code PIN ou le **code PIN** par défaut du décodeur est rentré, l'ensemble des données sont effacées, votre décodeur est alors remis à **zéro**.

**Laissez-vous guider !**

ÉTAPE 1	ÉTAPE 2
<p>Allumez votre téléviseur puis votre décodeur.</p> <p> Si l'écran d'accueil ne s'affiche pas automatiquement, vérifiez le branchement du cordon péritel ou HDMI et sélectionnez l'entrée auxiliaire de votre téléviseur avec la télécommande (touche AV, AUX ou Ext).</p>	<p>Accéder au menu principal et sélectionnez « <b>Configuration systèmes</b> ».</p> 
ÉTAPE 3	ÉTAPE 4
<p>Sélectionnez « <b>Réglages d'usine</b> ».</p> 	<p>Entrez votre <b>code PIN</b> pour lancer l'installation.</p> 

## ÉTAPE 5

Le décodeur va redémarrer et lancer le processus d'installation.



Merci de vous référer à la **fiche d'installation**.



Besoin d'aide ou d'assistance ?  
Pour des informations concernant l'offre FRANSAT,  
Nous contacter :

 **N° magique Indigo 32 60** dites « Fransat »

Du lundi au vendredi de 9h à 18h - 0.15 EURO TTC/min