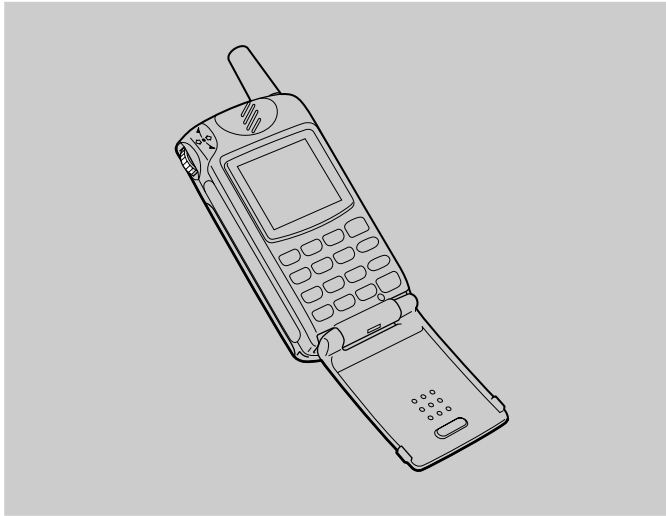


# Mobile Telephone

Menu Extras

FR



CMD-Z5

Sony Corporation © 2000 Printed in Japan Printed on recycled paper

## Menu Extras

En mode de veille, poussez le Jog Dial vers l'arrière pour accéder à Internet et à votre messagerie électronique (e-mail) ou pour ouvrir le menu « Jeux ».

Si vous désirez utiliser ce téléphone comme explorateur ou pour accéder à une messagerie électronique, vous devez vous abonner auprès d'un fournisseur de services. Il se peut aussi, dans certains cas, que cet enregistrement ait déjà été fait pour vous.

Renseignez-vous auparavant auprès de votre fournisseur de services pour savoir si ce téléphone permet d'avoir accès à ces services et si vous pouvez utiliser ce téléphone à l'étranger.

### Remarque

Si l'accès au service de cartes SIM est possible, le point de menu correspondant est proposé dans le menu Extras. Pour plus de détails, adressez-vous à votre opérateur de réseau.

### Explorateur (browser)

Le service Mobile Internet vous permet d'appeler différents sites d'informations ainsi que des informations sur l'Intranet de votre entreprise. Vous avez accès à un grand nombre d'informations telles que, par exemple, actualités ou bulletins météorologiques internationaux, ainsi qu'aux sites ordinairement accessibles sur Internet.

### Remarques

- L'accès à Internet est limité aux sites configurés en HTML ou WML. L'accès aux sites WML est assuré par le protocole WAP (Wireless Application Protocol pour l'accès des téléphones portables à Internet).
- Il n'est pas possible de téléphoner lorsque vous êtes connecté avec Internet.

### Lancement de votre explorateur

Sélectionnez « Browser » dans le menu Extras et appuyez sur le Jog Dial.

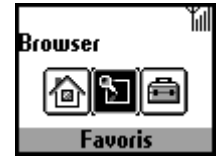
#### ■ Accueil

Accès à votre page de lancement.



#### ■ Lancement de l'explorateur (browser) à partir de « Favoris »

Permet d'accéder aux adresses URL des sites définis comme favoris, de les modifier et de les supprimer. Pour sélectionner des favoris, appuyez sur le Jog Dial dans le menu « Browser ». La liste des adresses URL mémorisées s'affiche. Tournez le Jog Dial pour sélectionner l'URL désirée, puis appuyez dessus pour afficher le menu suivant.



#### Démarrer :

Etablit la liaison avec l'URL sélectionnée.

#### Déplacer :

Pour modifier l'ordre de vos favoris dans la liste.

#### Editer :

Pour modifier le nom et l'URL du favori.

#### Effacer :

Pour supprimer des favoris.

#### Fonctions de l'explorateur (browser)



Faire dérouler les options de menu (hyperlinks et tags).



Sauter jusqu'à l'hyperlink sélectionné ou jusqu'au bouton souligné.



Retourner d'un link à un link précédent.  
Retourner dans le menu précédent.




Modifier les options dans le menu de sélection.



Ouvrir le menu « Info ».

#### Conseil

Pour ouvrir le menu, appuyez sur le symbole  dans le browser.

#### Accueil :

Accès à la page de lancement.

#### Rafraîchir :

Régénération de la page affichée.

#### Ajout. aux favoris :

Enregistrement de l'adresse actuelle.

#### Favoris :

Accès à une URL à partir des favoris.


#### URL manuelle :

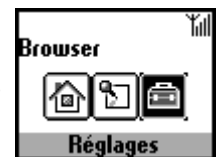
Accès à une URL par entrée manuelle de l'adresse.

#### Quitter :

Fermeture de l'explorateur et retour au mode veille.

#### ■ Réglages

Pour procéder aux réglages, vous devez appuyer sur le Jog Dial dans le menu « Browser ». Vous devez absolument effectuer les réglages avant d'utiliser ce service. Tous les réglages sont affichés. Le symbole  indique le site que vous avez défini comme étant votre page de lancement. Si vous désirez configurer une autre page de lancement, sélectionnez une page avec le Jog Dial et sélectionnez ensuite « Activer » dans le menu. Pour régler les options suivantes, sélectionnez « Modifier ».



Il se peut que les réglages de votre exploitant de réseau aient fait l'objet d'un classement préalable.

#### Nom :

Nom du service.

#### Page d'accueil :

Quand vous sélectionnez « Page d'accueil », le browser donne accès à cette URL. Il n'est pas nécessaire d'entrer « http:// ».

#### Type serveur :

Veillez sélectionner le type de serveur (WAP ou HTML).

Cet explorateur vous permet d'accéder aux contenus de serveurs WAP et HTML.

#### Type service :

La plupart des exploitants de réseau utilisent « Données ».