

SEB[®]

CLASSIC

F
NL
D



CONSIGNES DE SÉCURITÉ

PRÉCAUTIONS IMPORTANTES :

- Cet appareil n'est pas destiné à être mis en fonctionnement au moyen d'une minuterie extérieure ou par un système de commande à distance séparé.
- ⚠ **Pour votre sécurité, cet appareil est conforme aux normes et réglementations applicables (Directives Basse Tension, compatibilité Electromagnétique, matériaux en contact des aliments, environnement...).**
- ⚠ **Conformément à l'avis de la CSC du 2/12/04, ce produit est équipé d'une conception mécanique permettant de désolidariser le système d'éjection du pain de l'élément de coupure de l'alimentation électrique.**
- Vérifiez que la tension du réseau correspond bien à celle indiquée sur l'appareil (courant alternatif seulement).
- Compte-tenu de la diversité des normes en vigueur, si l'appareil est utilisé dans un pays différent de celui où il a été acheté, faites-le vérifier par une station service agréée (voir liste jointe).
- Assurez-vous que l'installation électrique est conforme aux normes en vigueur et suffisante pour alimenter un appareil de cette puissance.
- Branchez toujours l'appareil sur une prise reliée à la terre.
- N'utilisez qu'une rallonge en bon état, avec une prise de terre reliée à la terre, et avec un fil conducteur de section au moins égale au fil fourni avec le produit.

PRÉVENTION DES ACCIDENTS DOMESTIQUES

Lors de l'utilisation d'appareils électriques, un certain nombre de règles élémentaires doivent être respectées, en particulier les suivantes :

À FAIRE

- Lisez entièrement le mode d'emploi et suivez attentivement les instructions d'utilisation.
- L'appareil doit être exclusivement en position debout, jamais couché, incliné ou à l'envers pour son fonctionnement.
- Avant chaque utilisation, vérifiez que la trappe ramasse miettes est bien positionnée dans son logement.
- ⚠ **Enlevez régulièrement les miettes par la trappe.**
- Le bouton de commande du chariot doit être dans la position haute quand vous branchez ou débranchez votre appareil.
- Débranchez l'appareil quand il ne sert pas et avant de le nettoyer. Attendez qu'il refroidisse pour le nettoyer ou avant de le ranger.
- En fin de cycle, si les tranches de pain restaient coincées entre les grilles, débranchez, et attendez que l'appareil refroidisse avant de retirer le pain.
- Débranchez l'appareil si une anomalie de fonctionnement se produisait.
- Utilisez un plan de travail stable à l'abri des projections d'eau et en aucun cas dans une niche de cuisine intégrée.

À NE PAS FAIRE

- Ne rangez pas le cordon ou la prise dans l'appareil entre les grilles.
- Ne débranchez pas l'appareil en tirant sur le cordon.
- Ne portez pas ou ne déplacez pas l'appareil pendant l'utilisation.
- ⚠ **Cet appareil n'est pas prévu pour être utilisé par des personnes (y compris les enfants) dont les capacités physiques, sensorielles ou mentales sont réduites, ou des personnes dénuées d'expérience ou de connaissance, sauf si elles ont pu bénéficier, par l'intermédiaire d'une personne responsable de leur sécurité, d'une surveillance ou d'instructions préalables concernant l'utilisation de l'appareil.**
- ⚠ **Il convient de surveiller les enfants pour s'assurer qu'ils ne jouent pas avec l'appareil.**
- Ne laissez jamais l'appareil fonctionner sans surveillance et particulièrement à chaque premier grillage ou changement de réglage.

- N'utilisez pas l'appareil pour tout autre usage que celui pour lequel il a été conçu.
- Ne touchez pas les parties métalliques ou chaudes de l'appareil en cours d'utilisation.
- N'utilisez pas ou n'introduisez pas dans le grille-pain d'ustensiles en métal qui pourraient provoquer des courts-circuits (cuillère, couteau...).
- N'ajoutez pas au grille-pain des accessoires qui ne sont pas recommandés par le fabricant car cela peut-être dangereux.
- Afin d'éviter les chocs électriques, ne plongez pas dans l'eau le fil électrique, la prise de courant ou tout l'appareil.
- ⚠ **Ne grillez pas de pains susceptibles de fondre (avec glaçage) ou de couler dans le toaster, ne grillez pas de petits morceaux de pain ou croustons, cela pourrait causer des dommages ou un risque de feu.**
- ⚠ **N'introduisez pas dans l'appareil des trop grosses tranches de pain susceptibles de coincer le mécanisme du grille-pain.**
- N'utilisez pas l'appareil si :
 - celui-ci a un cordon défectueux ou endommagé,
 - l'appareil est tombé et présente des détériorations visibles ou des anomalies de fonctionnement.

- Dans chacun de ces cas, l'appareil doit être envoyé au centre de service après vente agréé le plus proche, afin d'éviter tout danger. Consultez la garantie.
- Si le câble d'alimentation est endommagé, il doit être remplacé par le fabricant, son service après vente ou des personnes de qualification similaire afin d'éviter un danger.
 - Ne laissez pas le cordon pendre dans le vide ou toucher à toutes surfaces brûlantes.
 - N'utilisez l'appareil que dans la maison. Evitez les lieux humides.
 - Ne posez pas votre grille-pain sur toutes surfaces chaudes, ni trop près d'un four chaud.
 - Ne pas couvrir l'appareil pendant son fonctionnement.
 - ⚠ **Le pain peut brûler en conséquence, ne pas utiliser le grille pain à proximité ou sous des matériaux combustibles tels que les rideaux (étagères, meubles...).**
 - L'appareil doit être utilisé sous surveillance.
 - Ne placez jamais de papier, carton ou plastique dans, sur ou sous l'appareil.
 - ⚠ **S'il arrivait que certaines parties du produit s'enflamment, ne tentez jamais de les éteindre avec de l'eau. Débranchez l'appareil et étouffez les flammes avec un linge humide.**
 - Ne tentez jamais d'enlever le pain lorsque le cycle de grillage est enclenché.
 - N'utilisez pas le grille-pain comme source de chaleur ou de séchage.
 - N'utilisez pas le grille-pain pour cuire, griller, réchauffer ou décongeler des plats surgelés.
 - N'utilisez pas l'appareil simultanément pour le grillage du pain et le réchauffage des viennoiseries (selon modèle).
 - Le support métallique est très chaud. Evitez de le toucher. Utilisez des gants ou une pince à pain (selon modèle).
 - Pour l'entretien, n'utilisez ni produit agressif (décapant à base de soude, produit d'entretien des métaux, eau de javel etc.), ni d'ustensiles métalliques, ni d'éponge grattoir, ni de tampon abrasif.
- Cet appareil a été conçu pour un usage domestique uniquement, toute utilisation professionnelle, non appropriée ou non conforme au mode d'emploi n'engage ni la responsabilité, ni la garantie du fabricant.

GARDEZ PRÉCIEUSEMENT CES CONSIGNES



Participons à la protection de l'environnement !

- ① Votre appareil contient de nombreux matériaux valorisables ou recyclables.
- ➔ Confiez celui-ci dans un point de collecte pour que son traitement soit effectué.

VEILIGHEIDSLINSTRUCTIES

BELANGRIJKE VOORZORGSMAATREGELEN:

- Dit apparaat is niet geschikt om gebruikt te worden in combinatie met een tijdschakelaar of afstandsbediening.
- ⚠ **Voor uw veiligheid voldoet dit apparaat aan de toepasselijke normen en regelgevingen (Richtlijnen Laagspanning, Elektromagnetische Compatibiliteit, Materialen in contact met voedingswaren, Milieu...)**
- ⚠ **Conform aan het advies van de CSC van 2/12/04 is dit product voorzien van een mechanisch ontwerp dat het mogelijk maakt het uitwerpsysteem voor het brood los te koppelen van de stroomonderbreker.**
- Controleer of de netspanning overeenstemt met de op het apparaat aangegeven spanning (alleen wisselstroom).
- Rekening houdend met de grote verscheidenheid aan geldende normen, dient u het apparaat door een erkende servicedienst (zie bijgevoegde servicelijst) te laten controleren als u het in een ander land gebruikt dan waar u het gekocht heeft.
- Controleer of de elektrische installatie voldoet aan de geldende normen en voldoende vermogen heeft voor de voeding van een apparaat met dit vermogen.
- Het apparaat altijd op een geaard stopcontact aansluiten.
- Maak alleen gebruik van een verlengsnoer dat in goede staat verkeerd, geaard is en waarvan het snoer minstens even dik is als die van het apparaat.

VOORKOMEN VAN ONGELUKKEN IN HUIS:

Wanneer u elektrische apparaten gebruikt, moet u rekening houden met een aantal basisvoorschriften. In het bijzonder de hieronder vermelde voorschriften:

DOEN:

- De gebruiksaanwijzing helemaal lezen en de instructies voor het gebruik van de broodrooster zorgvuldig opvolgen.
- Het apparaat dient altijd rechtop te staan, dus nooit op de zijkant, schuin of op zijn kop.
- Controleer voor elk gebruik of de kruimellade goed op zijn plaats zit.
- ⚠ **Haal regelmatig de kruimels uit het apparaat.**
- De bedieningsknop dient in de bovenste stand te staan wanneer u het apparaat aan- of uitschakelt.
- Zet het apparaat uit indien het op onjuiste wijze functioneert.
- Zet het apparaat uit wanneer het niet gebruikt wordt en voor het schoonmaken. Wacht tot het apparaat afgekoeld is voordat u het gaat schoonmaken of opbergt.
- Als, aan het eind van het roosteren, de sneetjes brood tussen de roosters blijven zitten, zet dan het apparaat uit en wacht totdat het is afgekoeld voordat u de sneetjes uit de broodrooster haalt.
- Maak gebruik van een stevig en stabiel werkvlak dat niet door opspattend water bereikt kan worden en maak in geen geval gebruik van een nis in een inbouwkeuken.

NIET DOEN:

- Berg het snoer of de stekker niet tussen de roosters van het apparaat op.
- Trek niet aan het snoer om de stekker uit het stopcontact te halen.
- Het apparaat tijdens gebruik niet oppakken of verplaatsen.
- ⚠ **Dit apparaat is niet bedoeld om zonder hulp of toezicht gebruikt te worden door kinderen of andere personen, indien hun fysieke, zintuiglijke of mentale vermogen hen niet in staat stellen dit apparaat op een veilige wijze te gebruiken, tenzij zij van tevoren instructies hebben ontvangen betreffende het gebruik van het apparaat door een verantwoordelijk persoon.**
- ⚠ **Er moet toezicht zijn op jonge kinderen zodat zij niet met het apparaat kunnen spelen.**
- Gebruik dit apparaat alleen binnenshuis. Vermijd daarbij vochtige ruimtes.

- Laat het apparaat nooit zonder toezicht functioneren, dit geldt vooral bij elk eerste gebruik of na een gewijzigde afstelling van de roosterstand.
- Gebruik het apparaat nooit voor iets anders dan waarvoor het bestemd is.
- Tijdens het gebruik nooit de metalen of hete delen van het apparaat aanraken.
- Voeg geen accessoires aan uw broodrooster toe die niet door de fabrikant zijn aanbevolen. Dat zou gevaarlijk kunnen zijn.
- ⚠ **U dient geen brood te roosteren dat in de broodrooster zou kunnen smelten (met glazuur). Dat kan namelijk tot beschadiging of brandgevaar leiden.**
- ⚠ **Stop in het apparaat niet te grote sneden brood die het mechanisme van de broodrooster kunnen blokkeren.**
- Gebruik het apparaat niet indien:
 - het snoer kapot of beschadigd is,
 - het apparaat gevallen is, zichtbare schade vertoont of niet goed functioneert. In elk van deze gevallen dient u het apparaat naar de dichtstbijzijnde erkende servicedienst te sturen om gevaarlijke situaties te vermijden (zie bijgaande servicelijst).
- Indien het netsnoer beschadigd is, moet dit door de fabrikant, diens servicedienst of een persoon met een gelijkwaardige vakbekwaamheid vervangen worden, om ieder gevaar te voorkomen.
- Plaats uw broodrooster niet op hete oppervlakken of te dicht bij een hete oven.
- Het apparaat tijdens het gebruik niet afdekken.
- ⚠ **Brood kan verbranden en daarom mag het apparaat niet gebruikt worden in de buurt van, of onder gordijnen of ander brandbaar materiaal (rekken, meubels...).**
- Het apparaat moet onder toezicht gebruikt worden.
- Nooit papier, karton of plastic in, op of onder het apparaat plaatsen.
- ⚠ **In het geval dat delen van het apparaat vlam zouden vatten dient u dit nooit met water te blussen. Zet het apparaat uit en doof de vlammen met een vochtige doek.**
- Probeer nooit het brood uit het rooster te nemen wanneer het roosteren nog niet afgelopen is.
- Gebruik de broodrooster nooit als warmtebron of om dingen te drogen.
- Gebruik de broodrooster niet voor het koken, opwarmen of ontdooien van diepvriesgerechten.
- Het apparaat niet tegelijkertijd gebruiken voor het roosteren van brood en het opwarmen van briciole, croissantjes etc.
- Het apparaat niet tegelijkertijd voor het roosteren van brood en het opwarmen van broodjes gebruiken (Afhankelijk van het model).
- De metalen klem is bijzonder heet. Vermijd dus direct contact met de huid. Gebruik ovenhandschoenen of een broodtang (Afhankelijk van het model).
- Gebruik voor het schoonmaken geen agressieve schoonmaakmiddelen (schoonbijtmiddel op sodabasis, schoonmaakmiddel voor metalen, chloorwater etc.), noch of metaal werktuigen, schuursponsen etc.
- Voor apparaten met een metalen afwerking: In geen geval specifieke schoonmaakmiddelen voor metaal gebruiken (RVS, koper...), maar een zachte doek met een schoonmaakmiddel voor glas of ruiten.

Dit apparaat is uitsluitend ontworpen voor huishoudelijk gebruik. Beroepsmatig of ongepast gebruik valt buiten de verantwoordelijkheden en garantie van de fabrikant.

BEWAAR DEZE INSTRUCTIES ZORGVULDIG



Wees vriendelijk voor het milieu !

- ① Uw apparaat bevat materialen die geschikt zijn voor hergebruik.
- ② Lever het in bij het milieustation in uw gemeente of bij onze technische dienst.

SICHERHEITSHINWEISE

WICHTIGE VORKEHRUNGEN

- Dieses Gerät darf nicht über eine Schaltuhr oder eine externe Fernbedienung betrieben werden.
- ⚠ **Um Ihre Sicherheit zu gewährleisten, entspricht dieses Gerät den jeweils anwendbaren Normen und Bestimmungen (Niederspannung, Elektromagnetische Verträglichkeit, Materialien in Kontakt mit Lebensmitteln, Umweltverträglichkeit...)**
- ⚠ **Gemäß der Entscheidung des CSC vom 2.12.04 ist das Produkt mit einer mechanischen Vorrichtung zur Trennung des Brotauswurfsystems vom Element zur Stromabschaltung ausgestattet.**
- Versichern Sie sich, dass die Netzspannung der auf dem Gerät angegebenen Spannung entspricht (nur Wechselspannung).
- Bei Verwendung des Geräts in einem Land, in dem es nicht gekauft wurde, muss es in einem anerkannten Kundendienstzentrum (siehe beiliegende Liste) überprüft werden, um sicher zu gehen, dass das Gerät allen dort gültigen Normen entspricht. Entfernen Sie vor der ersten Inbetriebnahme alle Verpackungen und Aufkleber innerhalb und außerhalb des Gerätes und entnehmen Sie das Zubehör.
- Versichern Sie sich, dass Ihre elektrische Installation den gültigen Normen entspricht und für die Stromversorgung eines Gerätes dieser Leistungsstärke geeignet ist.
- Das Gerät darf nur an geerdete Steckdosen angeschlossen werden und das Kabel muss vollständig abgewickelt werden. Bei fehlerhaftem Anschluss erlicht die Garantie.
- Verwenden Sie nur Verlängerungskabel in gutem Zustand, die über einen geerdeten Stecker verfügen und deren Durchmesser mindestens ebenso groß sein muss wie der des Gerätekabels und sie muss so verlegt werden das niemand darüber stolpert.

ZUM SCHUTZ GEGEN UNFÄLLE IM HAUSHALT:

Bei der Benutzung von elektrischen Geräten sind einige Grundregeln zu beachten:

IMMER:

- Lesen Sie die Gebrauchsanweisung vollständig durch und beachten Sie die Bedienungsanweisung genau.
- Das Gerät darf nur in aufrechter Stellung in Betrieb genommen werden, niemals auf der Seite liegend, schief stehend oder verkehrt herum.
- Versichern Sie sich vor jeder Benutzung, dass sich die Krümelschublade an ihrem Platz befindet.
- ⚠ **Entfernen Sie regelmäßig die Krümel aus dem Toasterschlitz und der Krümelschublade.**
- Beim An und Ausstecken des Geräts muss die Absenktaste auf Position "oben" stehen.
- Beim Auftreten von Funktionsstörungen muss das Gerät vom Netz genommen werden.
- Nach der Benutzung oder während der Reinigung des Gerätes muss der Netzstecker gezogen sein. Vor dem Reinigen und Aufbewahren abkühlen lassen.
- Sollten Brotscheiben zwischen den Grillrosten festsitzen, so muss man das Gerät vor dem Herausziehen der Brotscheiben abkühlen lassen und den Netzstecker ziehen.
- Das Gerät muss stabil und vor Wasserspritzern geschützt stehen. Fächer von Einbäuküchen sind als Standplatz gänzlich ungeeignet. Benutzen Sie das Gerät nicht, wenn die Zuleitung oder der Stecker, Beschädigt sind. Um jede Gefahr zu vermeiden lassen Sie diese Teile durch den Kundendienst austauschen.

NIEMALS:

- Das Kabel und der Netzstecker des Geräts dürfen nicht zwischen den Grillrosten des Geräts aufbewahrt werden.
- Ziehen Sie den Netzstecker nie am Kabel aus der Steckdose.
- Das Gerät darf während des Betriebs nicht verstellt oder verschoben werden.
- ⚠ **Dieses Gerät darf nicht von Personen (inbegriffen Kindern) mit eingeschränkten körperlichen, sensorischen oder geistigen Fähigkeiten benutzt werden. Das Gleiche gilt für Personen, die keine Erfahrung mit dem Gerät besitzen oder sich mit ihm nicht auskennen, außer wenn sie von einer für ihre Sicherheit verantwortlichen Person beaufsichtigt werden oder von dieser mit dem Gebrauch des Gerät vertraut gemacht wurden.**

- ⚠ **Kinder müssen beaufsichtigt werden, damit sie nicht mit dem Gerät spielen.**
- Das Gerät ist für den Hausgebrauch in geschlossenen Räumen bestimmt. Nicht an feuchten Orten aufstellen.
- Lassen Sie das Gerät niemals unbeaufsichtigt in Betrieb, besonders bei der ersten Anwendung und nach Veränderung der Einstellungen.
- Das Gerät darf nur zu den dafür vorgesehenen Zwecken verwendet werden.
- Berühren Sie während des Betriebs des Geräts nicht die Metall- und heißen Teile.
- Verwenden Sie mit diesem Toaster aus Sicherheitsgründen ausschließlich vom Hersteller empfohlenes Zubehör.
- ⚠ **Toasten Sie kein Brot, das im Toaster schmelzen (Glasur) oder sich verflüssigen könnte, das Gerät könnte dadurch beschädigt oder in Brand gesetzt werden.**
- ⚠ **Stecken Sie keine zu großen Brotscheiben in das Gerät, die den Mechanismus des Toasters verklemmen könnten. Lassen Sie das Kabel nicht runterhängen oder mit den heißen Teilen des Gerätes in Berührung geraten. Zur Vermeidung von Stromschlägen dürfen das Kabel der Netzstecker und das Gerät nie in Wasser oder andere Flüssigkeiten getaucht werden. Stecken Sie nie Metallobjekte (Löffel, Messer...) in den Toaster, da dadurch ein Kurzschluss hervorgerufen werden könnte.**
- Das Gerät darf nicht benutzt werden, wenn:
 - das Kabel beschädigt ist,
 - das Gerät heruntergefallen ist und dabei sichtbare Schäden davongetragen hat oder Funktionsstörungen auftreten. In diesen Fällen müssen Sie das Gerät zu Ihrer eigenen Sicherheit bei einem anerkannten Kundendienstzentrum überprüfen lassen. Lesen Sie die Garantiebedingungen.
- Sollte das Stromkabel beschädigt sein, muss es aus Sicherheitsgründen vom Hersteller, seinem Kundendienst oder ähnlich qualifizierten Personen ausgetauscht werden.
- Stellen Sie den Toaster nie auf heiße Flächen oder in die Nähe eines heißen Ofens.
- Wenn das Gerät in Betrieb ist, darf es nicht abgedeckt werden. Jeder Eingriff, außer der im Haushalt üblichen Reinigung und Pflege durch den Kunden, muss durch den Kundendienst erfolgen.
- ⚠ **Da das Brot anbrennen kann, darf das Gerät nicht in die Nähe oder unter Vorhänge und andere brennbare Materialien (Regale, Möbel...) gestellt werden.**
- Das Gerät muss unter Aufsicht betrieben werden.
- In, auf oder unter dem Gerät darf sich niemals Papier, Karton oder Plastik befinden.
- ⚠ **Falls Teile des Geräts Feuer fangen, versuchen Sie auf keinen Fall, dieses mit Wasser zu löschen. Stecken Sie das Gerät aus und ersticken Sie die Flammen mit einem nassen Tuch.**
- Versuchen Sie nie, das Brot vor Beendigung der eingestellten Bräunungszeit aus dem Toaster zu ziehen.
- Benutzen Sie den Toaster nicht als Wärmequelle oder als Trockner.
- Der Toaster darf nicht zum Kochen, Grillen, Aufwärmen oder Auftauen von Tiefkühlprodukten verwendet werden.
- Das Gerät darf nicht gleichzeitig zum Toasten von Brot und zum Aufwärmen von Viennoisierien verwendet werden (Je nach Modell).
- Das Metallgestell ist sehr heiß. Fassen Sie es nicht an und benutzen Sie Topfhandschuhe oder eine Brotzange (Je nach Modell).
- Benutzen Sie zur Reinigung weder aggressiven Produkte (natronhaltige Beizmittel, Metallreiniger, Bleichwasser usw.) noch Metallutensilien, Scheuerschwämme oder Scheuerpads.
- Für Geräte mit Metallverzierungen: Benutzen Sie keine speziellen Metallreiniger (Edelstahl, Kupfer...), sondern ein weiches, mit Fensterputzmittel getränktes Tuch.

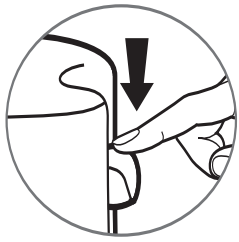
Dieses Gerät ist ausschließlich für den Hausgebrauch bestimmt. Sein Einsatz zu professionellen Zwecken, nicht bestimmungsgemäßen oder von der Bedienungsanleitung abweichenden Verwendung, haben das Erlöschen der Haftung und der Herstellergarantie zur Folge.

BEWAHREN SIE DIESE ANWEISUNGEN GUT AUF

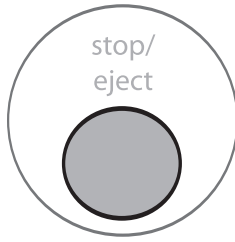


Denken Sie an den Schutz der Umwelt !

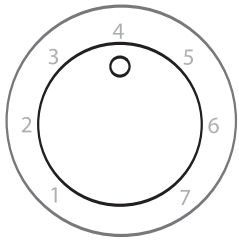
- ① Ihr Gerät enthält wertvolle Rohstoffe, die wieder verwertet werden können.
- ➔ Geben Sie Ihr Gerät deshalb bitte bei einer Sammelstelle Ihrer Stadt oder Gemeinde ab.




1



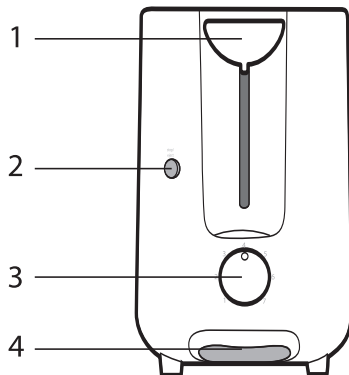
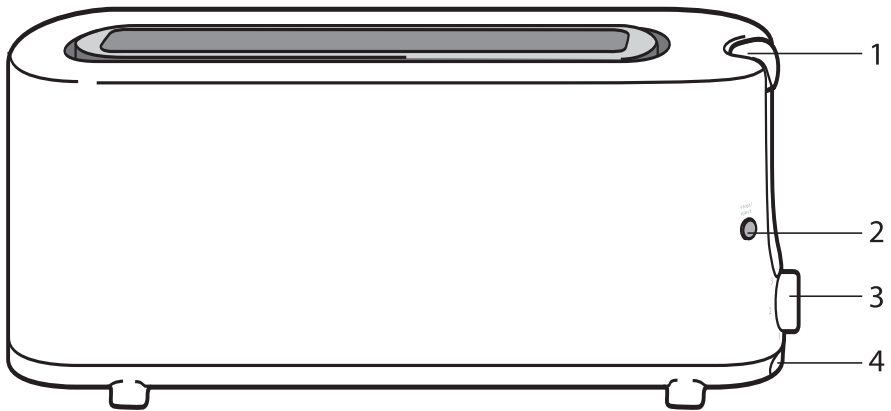
2



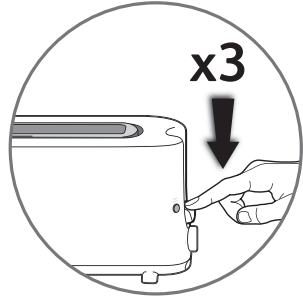
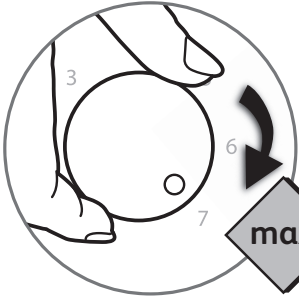
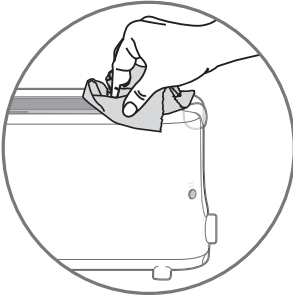
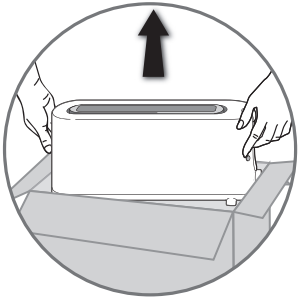
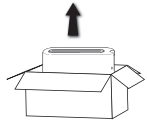
3



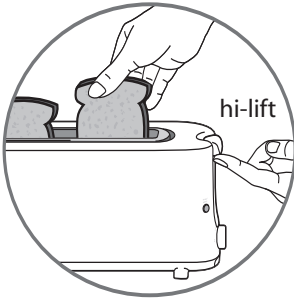
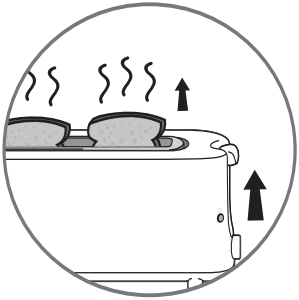
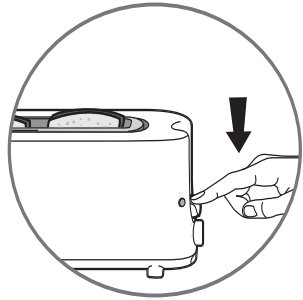
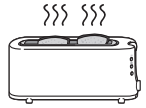
4



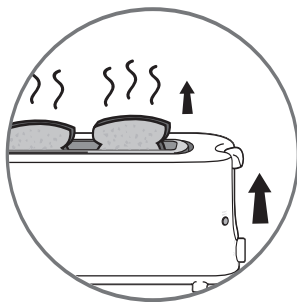
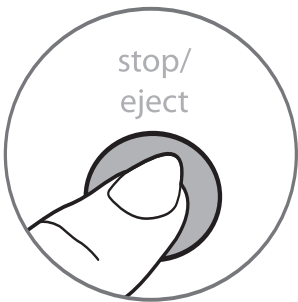
1.



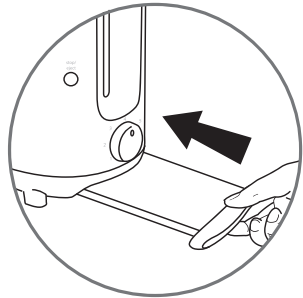
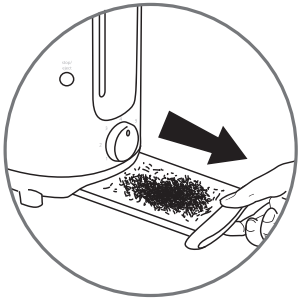
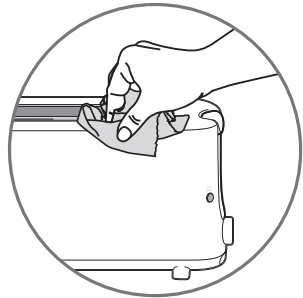
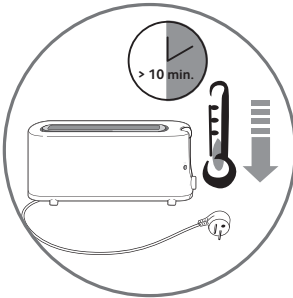
2. Toasting



3.



4. Cleaning



5.

