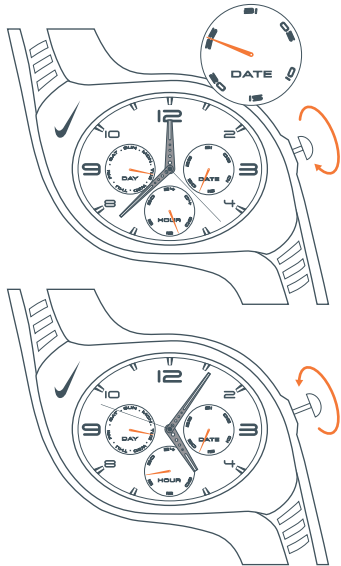
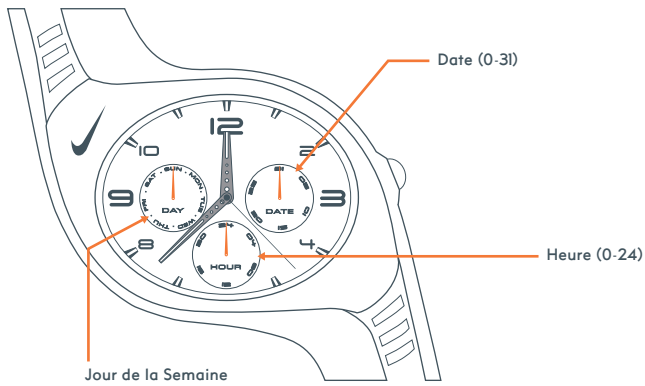
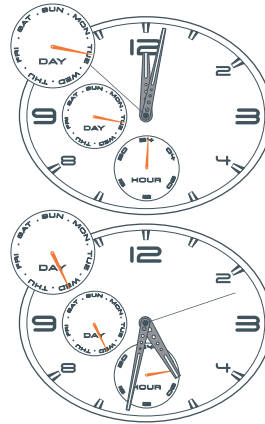


 **TRIAx SWIFT 3i**



Tirer la couronne d'un cran pour régler la date. Tourner dans le sens inverse des aiguilles d'une montre.
Si la date est réglée entre 21h et minuit, la date ne changera pas convenablement.

Tirer la couronne de deux crans pour régler l'heure et le jour de la semaine



Le jour de la semaine change en même temps que les aiguilles de l'heure et des minutes tournent entre 0h et 5h30 du matin



Pour régler l'aiguille des minutes, tourner dans le sens des aiguilles de 4 à 5 minutes au-delà de l'heure souhaitée puis tourner dans le sens contraire pour l'heure exacte

Limites des Modes

ÉTANCHE 100m

Fabriqué pour résister en plongée peut profonde dans les piscines et plongée libre.

TEMPÉRATURE OPÉRATIONNELLE

-5 à 50 °Celsius

Spécifications Matérielles

CRISTAL

Verre Minéral

BRACELET

Polyuréthane

BOÎTIER

Polycarbonate

DOS DE BOÎTIER

Acier inoxydable

LUNETTE

Aluminium

BOUCLE

Acier Inoxydable

COURONNE

Acier Inoxydable

Pile

SR621SW Pile à oxyde d'argent

Remplacement de la pile :

N'ouvrez pas le dos de la montre.

Le remplacement de la pile doit être effectué par un centre de réparations agréé Nike afin de conserver une garantie en vigueur. Outre le remplacement de la pile, le centre de réparations testera le mouvement, les joints, l'étanchéité et la visserie, afin d'assurer l'entretien à long terme de votre montre. Remplacez la pile lorsque le mouvement des aiguilles devient irrégulier.

ATTENTION : Des dégâts d'eau se produiront si on appuie sur les boutons de la montre sous l'eau !

Avertissement ! Conserver les piles hors de la portée des enfants. En cas d'ingestion, contacter immédiatement un médecin.

Avertissement ! Les piles contiennent des substances chimiques. Les mettre au rebut conformément aux réglementations locales en vigueur.