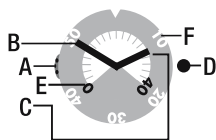
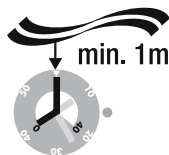


Affichage



- A Capteur de pression
- B Aiguille des minutes / affichage du temps de plongée (max. 90 min.)
- C Aiguille des heures/ affichage de la profondeur de plongée (prof. max. de 40 m)
- D Couronne
- E Echelle de profondeur de plongée
- F Echelle de durée de plongée

Plongée



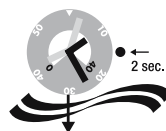
La SWATCH Fun Scuba débute AUTOMATIQUEMENT l'enregistrement de la plongée lorsqu'elle se trouve à 1 m sous l'eau, pendant plus de 2 à 5 secondes. La durée de plongée est mesurée en secondes pendant les 2 premières minutes puis en minutes automatiquement par la suite. Si vous remontez à la surface au cours des 2 premières minutes, le mode plongée reste actif pendant 5 secondes, alors que si vous refaites surface plus tard, il restera actif pendant 5 minutes. Il revient ensuite automatiquement en mode heure. Si vous plongez à nouveau au cours des 5 minutes mentionnées ci-dessus, la montre NE détectera PAS la nouvelle immersion mais poursuivra l'enregistrement à la suite de la précédente.

Arrêt manuel du mode de plongée



Vous pouvez également arrêter le mode de plongée manuellement en appuyant sur la couronne (en dehors de l'eau).

Activation manuelle du mode de plongée



Vous pouvez activer manuellement l'enregistrement de la plongée (en dehors de l'eau). Appuyez sur la couronne pendant environ 2 secondes pour débiter l'enregistrement. Si pendant 4 à 5 minutes votre profondeur est inférieure à 1 m (lors de la plongée en apnée par exemple), la montre revient en mode heure effaçant l'enregistrement de la dernière plongée.

Enregistrement de la dernière plongée

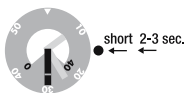


Chaque plongée est enregistrée automatiquement et une fois celle-ci terminée, la montre revient en mode heure. Vous pouvez accéder à l'enregistrement de la dernière plongée en appuyant brièvement sur la couronne. Les deux aiguilles se positionnent brièvement sur 3 heures puis l'enregistrement apparaît affichant en premier lieu la durée maximale de la plongée ainsi que la profondeur puis les paliers individuels. Si vous n'enregistrez pas la plongée comme paramètre favori, son enregistrement sera effacé à votre prochaine plongée.

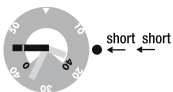


Pour revenir en mode heure, appuyez brièvement deux fois sur la couronne ou patientez pendant environ 5 secondes.

Enregistrement d'une plongée comme paramètre favori



Vous pouvez enregistrer une plongée comme «paramètre favori» en appuyant brièvement une fois sur la couronne (enregistrement) puis en la pressant une deuxième fois pendant 2 à 3 secondes. Les deux aiguilles se positionnent brièvement sur 6 heures. Votre dernière plongée est désormais mémorisée comme paramètre favori et ne sera pas effacée. La montre revient ensuite en mode heure. Vous pouvez enregistrer à tout moment une nouvelle plongée en procédant de même. La nouvelle plongée «favorite» supprimera automatiquement le précédent enregistrement.



Si vous souhaitez accéder à l'enregistrement, appuyez brièvement et rapidement deux fois sur la couronne. Les deux aiguilles se positionnent momentanément sur 9 heures et la plongée mémorisée apparaît. Pour revenir en mode heure, appuyez brièvement deux fois sur la couronne ou patientez pendant environ 5 secondes. (Un «enregistrement fictif» a été mémorisé au préalable à l'usine.)

Nota:

A chaque changement de pile, vous devez réinitialiser la montre SWATCH Fun Scuba et il est conseillé de vérifier également son étanchéité.

Avertissements:

La montre SWATCH Fun Scuba n'est pas une montre de plongée professionnelle.

Les mesures affichées sous l'eau ne sont que des valeurs indicatives. N'utilisez pas la Fun Scuba pour des plongées dans des eaux situées en altitude, à plus de 3000 m au-dessus du niveau de la mer.

Attention!

Après chaque plongée, veuillez soigneusement rincer et nettoyer la montre uniquement avec de l'eau douce et propre. N'utilisez aucun détergent. Aucun objet ne doit, en aucune circonstance, être inséré dans l'un des trois orifices du profondimètre (A) ni appuyé contre ceux-ci. Le profondimètre affiche une profondeur allant jusqu'à 40 m. Même si vous plongez plus profondément, celui-ci ne va pas au-delà de 40 m. La durée maximale de plongée pouvant être affichée et enregistrée est de 90 minutes.

Ne manipulez jamais la couronne sous l'eau

Vous pouvez perdre l'enregistrement ou pire la montre peut ne plus être étanche.

Recommandation

Testez la montre avant chaque plongée.

Test

Appuyez sur la couronne pendant 5 secondes. Si les deux aiguilles se rendent précisément sur 12 heures, le test est réussi. Appuyez de nouveau sur la couronne afin que les aiguilles affichent l'heure. Si les deux aiguilles ne sont pas exactement sur 12 heures, alors elles doivent être ajustées.