

 LiteShow III™

InFocus
Bright Ideas Made Brilliant



Connectez-vous sans fil à n'importe quel terminal

**Flexible et sûr – Installation facile
Vidéo HD fluide**

Connectez-vous, projetez et collaborez... sans fil

Il vous suffit d'associer le LiteShow III™ d'InFocus à n'importe quel projecteur ou terminal d'affichage pour partager facilement et rapidement vos données, ainsi que vos fichiers audio ou vidéo, via une connexion wifi sécurisée. Le LiteShow III est compatible avec les tous derniers systèmes d'exploitation, y compris Windows 7, Mac, iPhone et Windows Mobile, et sa vitesse de transmission s'élève jusqu'à 150 Mbps.

Le LiteShow III facilite le travail d'équipe. Les outils Modérateur et Quadrivue permettent à de nombreux ordinateurs de se connecter simultanément au terminal d'affichage, tout en vous laissant choisir lequel ou lesquels sont effectivement projetés ou affichés.

Connectez le LiteShow III à votre réseau pour créer un nouveau point d'accès sécurisé. Les multiples niveaux de sécurité vous permettent de décider si les utilisateurs doivent bénéficier d'un accès sans restriction au réseau, d'un accès à Internet ou d'aucun (présentation uniquement).

Pourquoi choisir le LiteShow III ?

- Transformez n'importe quel terminal d'affichage pourvu d'une entrée VGA en un terminal wifi et / ou réseau
- Connectez et affichez les écrans de plusieurs ordinateurs grâce aux outils de collaboration Modérateur et Quadrivue
- 802.11n pour une transmission ultra-rapide des données, de l'audio et de la vidéo
- Le décodage vidéo intégré permet l'affichage fluide de la vidéo HD
- Créé un point d'accès sécurisé au réseau wifi



Cette simple connexion vous permet de présenter sans fil et de créer un nouveau point d'accès au réseau

Une connexion wifi rapide et pratique

Grande vitesse et longue portée

La technologie wifi 802.11n permet au LiteShow III d'atteindre une vitesse de transfert de 150 Mbps pour une portée allant jusqu'à 91 m.

Vidéo fluide

Le LiteShow III bénéficie d'un décodage vidéo intégré, ce qui lui permet d'opérer le lissage des données vidéo au lieu de l'ordinateur émetteur. La reproduction de la vidéo et de l'audio est en conséquence rapide et fluide, même avec des hautes résolutions ou des ordinateurs plus anciens dotés de processeurs moins puissants.



LiteShow III avec clé USB

Une connexion rapide

Il suffit aux visiteurs désireux de se connecter au LiteShow III d'insérer la clé USB LiteShow III avant de commencer leur présentation. Ils n'auront pas besoin de solliciter les talents ou droits de votre administrateur réseau, ni d'installer un logiciel au préalable.

Des outils pour travailler en groupe

Contrôler l'affichage de plusieurs ordinateurs

Le Modérateur est une fonction clé puisqu'elle permet à tous les ordinateurs d'une salle de se connecter au terminal d'affichage, tout en donnant la possibilité à un « modérateur » de sélectionner le ou les écrans qui s'affichent, via une page web. Il est dès lors très facile de passer d'une présentation à l'autre. En classe, les professeurs peuvent par exemple afficher les écrans des ordinateurs portables de leurs étudiants à tour de rôle.

Cliquez sur l'ordinateur que vous souhaitez afficher

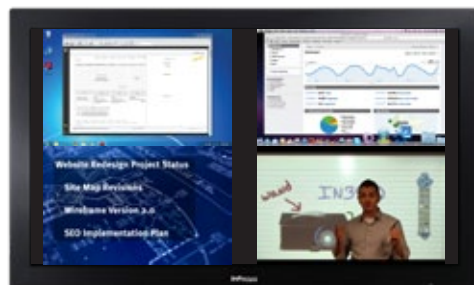
Nom de l'ordinateur	Contrôle Play	Adresse IP
sbailey	1 2 3 4	192.168.3.101
mkruger	1 2 3 4	192.168.3.117
rkent	1 2 3 4	192.168.3.142
rdetwile	1 2 3 4	192.168.3.125
dbaldoni	1 2 3 4	192.168.3.098
rburdick	1 2 3 4	192.168.3.104
tokeefe	1 2 3 4	192.168.3.057
sneisen	1 2 3 4	192.168.3.158

Choisissez quel ordinateur afficher grâce à une simple page web

De nombreux ordinateurs peuvent se connecter simultanément

4 affichages en 1

La fonction Quadrivue permet d'afficher simultanément jusqu'à quatre ordinateurs. Un atout pour les réunions à distance et les projets exigeant la participation de plusieurs intervenants (entreprise, classe).



Flexible et sûr

Configurable pour s'adapter parfaitement à votre organisation

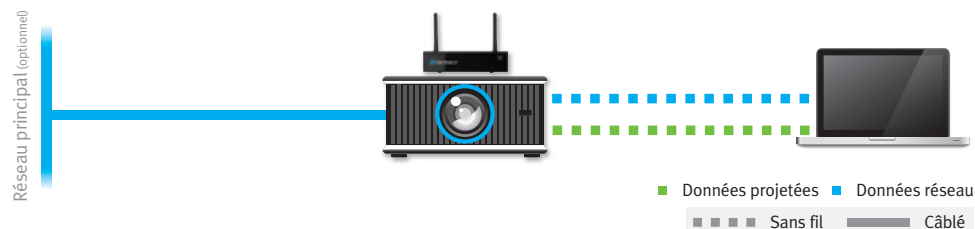
Le LiteShow III est polyvalent et autorise aussi bien un affichage wifi simple qu'une configuration complète au sein d'un réseau complexe et hautement sécurisé.

Plusieurs niveaux de sécurité

Le LiteShow III respecte vos standards en termes de sécurité, tout en proposant différentes options pour accéder au réseau ou à Internet. Il obéit aux derniers protocoles, y compris WPA2-PSK.

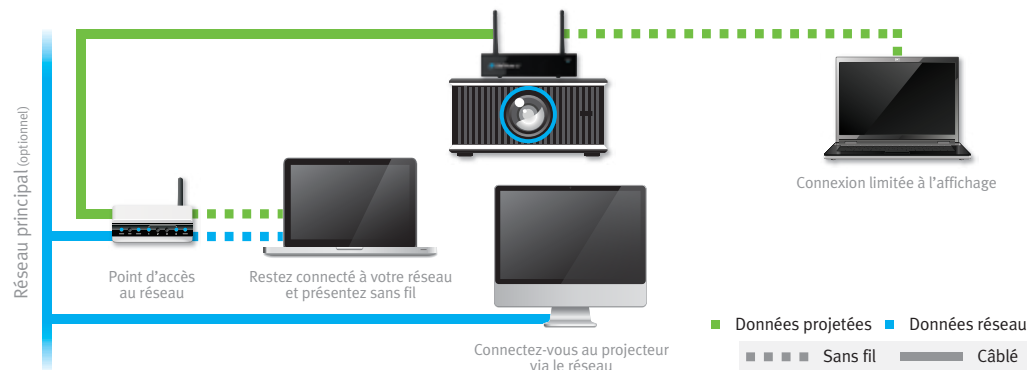
Présentation wifi avec la configuration Point d'accès

Le LiteShow III peut faire office de Point d'accès au réseau, ce qui permet à n'importe quel ordinateur -ou PDA- équipé wifi de présenter et/ou d'accéder aux ressources du réseau de l'entreprise, ou plus simplement à Internet. La fonction Gardien peut être activée pour bloquer tout accès (affichage uniquement), autoriser l'accès à Internet (affichage et accès à Internet) ou tout autoriser (affichage, Internet, accès au réseau de l'entreprise).



Présentez via votre réseau

Changer de réseau wifi pour pouvoir présenter n'est plus une obligation. Vous pouvez désormais rester connecté au réseau de votre entreprise (email, dossiers partagés...) quand vous voulez présenter. Il vous suffit de vous connecter au LiteShow III comme vous vous connecteriez à une imprimante et de commencer votre présentation. De plus, il est possible de passer en mode Présentation réseau pour que les visiteurs puissent utiliser les fonctions wifi et Point d'accès afin de présenter et d'accéder à Internet, sans toutefois avoir accès à votre réseau.



Caractéristiques*

LITESHOW III

Connectivité	802.11 b/g/n (2 antennes dipôles), RJ-45 (10Base-TX), VGA, sortie audio 3,5 mm
Portée sans fil	Jusqu'à 91 mètres
Vitesse de transfert	Sans fil : jusqu'à 150 Mbps LAN : 10/100
Sorties compatibles	XGA (1024 × 768), WXGA (1280 × 768, 1280 × 800)
Résolutions PC/Portable compatibles	SVGA (800 × 600), XGA (1024 × 768), SXGA (1280 × 1024), WXGA (1280 × 768, 1280 × 800), WSXGA (1440 × 900, 1600 × 1024), UXGA (1600 × 1200), WUXGA (1920 × 1200), QXGA (2048 × 1536)
Conformité aux normes wifi	802.11 b/g/n avec MIMO
Décodage Vidéo/Audio	MPEG1, MPEG2, MPEG4, DivX®3/4/5, Xvid, WMV 9, MP3, WMA
Certifications	FCC (États-Unis), CE (Europe), NOM (Mexique), C-Tick (Australie/NZ), IEC (Canada)
Sécurité	Standard IEEE 64/128 bit WEP/WPA/WPA2-PSK
Terminaux d'affichage compatibles	N'importe quel terminal d'affichage pourvu d'une entrée VGA

Prérequis ordinateur

LiteShow Manager	Microsoft Windows (Win 7 32/64 bit, XP Service Pack 2, Vista 32/64 bit), Mac 10.4 au minimum Pentium 1.5 G 256 MB RAM
MobiShow	Windows Mobile 5.5 au minimum, iPhone, iPod Touch
Presentation to Go (PtG) Converter	Windows (Win 7 32/64 bit, XP Service Pack 2 au minimum, Vista 32/64 bit) Pentium 1.5 G au minimum Office 2003 ou 2007

Accessoires

Inclus :

Clé USB

Cordon d'alimentation avec adaptateur/pays


Câble Alim vers le projecteur

En option :

Support LiteShow (INLITESHOW-MOUNT)

- Support pour installer le LiteShow au support plafond universel du projecteur (SP-CEIL-UNIV)

Pour en savoir plus, n'hésitez pas à visiter :
www.infocus.com/Accessories.aspx



InFocus
Bright Ideas Made Brilliant

www.infocus.fr | www.infocus.com

Numéro gratuit : 0 800 905 993

©2010 InFocus Corporation. Tous droits réservés. Les caractéristiques sont données à titre indicatif et sont sujettes à changement sans préavis.
InFocus et InFocus Bright Ideas Made Brilliant sont des marques déposées d'InFocus Corporation aux États-Unis et dans les autres pays.
Toutes les marques déposées sont utilisées avec le consentement de leur propriétaire ou à des fins d'information et restent la propriété de leurs entreprises respectives.

InFocus_LiteShowIII_DS_FR_05JAN11. Teilenummer: MMINFOCUS-0204.

Bright Ideas Made Brilliant = Pour rendre vos idées encore plus lumineuses.