

Melitta SystemService

Melitta® **cup - breakfast**

La **nouvelle** Machine à café filtre  
«**Tout Automatique** » pour café  
petit déjeuner et plus...



Le Plaisir en plus



MELITTA FAIT DU CAFE UN PLAISIR

## Performances et Design: un plaisir

La Melitta® **cup-breakfast** réunit le Design de la Melitta® **cup** et les avantages déjà éprouvés d'une machine à café filtre automatique.


Tasses, Mugs et pots de café, en un tour de main par simple pression d'une touche. Au Restaurant à l'Hôtel, en Pause ou à la cafétéria, ou en vacances ...

Bientôt chez vous ?



Melitta® **cup-breakfast**  
Center 1







Melitta® **cup - breakfast** prépare un café filtre savoureux en quelques secondes – grâce à sa réserve intégrée de café de 3 litres, tout en préservant son arôme. Fiabilité et simplicité d'utilisation, font de cette machine à café un produit de premier plan.

Capacités de production.

Env 4 sec. par tasse

env 10 sec par tasse de café au lait

env 30 sec pour un pichet de 1 L





Melitta® **cup-breakfast**.  
Par simple pression d'une touche  
Votre café parfaitement dosé  
**Par tasses, Mugs ou pots.**  
Pour une fiabilité sur une longue  
période **nous préconisons une**  
**révision tous les 80.000 tasses**  
**et/ou au moins une fois l'an.**

Melitta® **cup-breakfast**.  
**Une ergonomie idéale pour la**  
**production de pots de café**  
à base de café moulu frais.  
Fraîchement préparés avec du café moulu.  
Env 180 tasses (18cl) de café/heure  
Env 30 litres d'eau Chaude/heure



## Melitta SystemService

L'expérience pour la composition des recettes café, alliant la technologie des machines à café automatiques et le service




Melitta® **cup-breakfast**.  
En option, lait, chocolat et à la demande un café décaféiné, tout en respectant les normes d'hygiènes.



Melitta® **cup-breakfast**.

- Nettoyage automatique de la machine avec des pastil les détergents.
- Nettoyage simple pour le lait et le chocolat.
- Livrée de série avec un tiroir à marc.  
Option: éjection des marcs.



Melitta® **cup-breakfast**.  
Selon vos souhaits  
Avec systèmes d'interface de gestion, Monnayeur, rendeur de monnaie, lecteur de cartes.





Café, thé, café crème, chocolat ...

La Melitta® **cup-breakfast** a de multiples facettes. La gamme comprend en option: tous systèmes de paiement, chauffe tasses, monnayeur, rendu de monnaie, un système autonome avec réserve d'eau en container pour chaque besoin.



Melitta SystemService

Melitta® **cup - breakfast**  
Modules complémentaires



**cup-breakfast, Sonderfarbe**  
Rendeur de monnaie **cup MW**, couleur spéciale  
Chauffe tasses **cup CW**, couleur spéciale



**cup-breakfast**  
Chauffe tasses et monnayeur **cup CW-MP**



**cup-breakfast**  
**cup Solitaire**

Avec raccordement  
sur réseau d'eau  
ou avec container.



**cup CW** chauffe tasses  
**cup-breakfast**  
Center 1

## Melitta SystemService

### Melitta® cup - breakfast

#### Données Techniques

##### Melitta® cup - breakfast

18738 Melitta® cup-breakfast  
 18737 Melitta® cup-breakfast Miroir polie  
 18736 Melitta® cup-breakfast effet laqué  
 19046 Melitta® cup-breakfast couleur spéciale RAL

Production horaire: Café = env 180 tasses (18 cl)  
 Eau chaude : env 30 litres

Capacité trémie café moulu : 1,2 kg

Capacité Bacs lyophilisés : = 1,3 kg

Réserve café de 3 litres

Hauteur sortie café : 190 mm / avec égouttoir : 90 mm

Dimensions : L = 400 mm – P = 519 mm = 790 mm

Hauteur de dégagement pour remplissage trémie : mini 400 mm

Poids à vide : 52 kg

Valeurs de raccordements électriques : 230V/ 3,32 kw

Eau : R3/4" idem c5

Evacuation : min DN 25 – NW 1"

Option : filtre Everpure ou Brita

Sous réserve de modifications techniques



#### Melitta® cup - breakfast modules complémentaires

Melitta® cup - breakfast modules complémentaires	Raccordement Electrique	Poids à vide	Dimensions (L x P x H)
Melitta® cup CW chauffe tasses (pour env 80 à 100 tasses) 17256	230 V / 0,15 kW	ca. 15 kg	300 x 350 x 770 mm
Melitta® cup CW pour service module (distributeur sucre et lait) 17257	–	–	266 x 303 x 160 mm
Melitta® cup MP monnayeur (module annexe) 17258	–	–	200 x 350 x 770 mm
Melitta® cup MW monnayeur rendeur de monnaie (module annexe) 17259	–	–	200 x 350 x 770 mm
Melitta® cup CR lecteur de cartes (module annexe pour système de paiement) 17260	–	–	200 x 350 x 770 mm
Melitta® cup CW - MP chauffe tasses avec monnayeur 18239	–	–	300 x 350 x 770 mm
Melitta® cup CW - CR chauffe tasses avec lecteur de cartes 18286	–	–	300 x 350 x 770 mm
Sortie pichet pour Melitta® cup-breakfast 19056	–	–	–

module annexe couleur spéciale (voir tarif)

#### Melitta® cup - breakfast Edition exclusive:

Melitta® cup Solitaire 17261		400 x 405 x 900 mm
Version autonome pour meuble solitaire 17613	Avec réserve d' eau d'environ 20 litres et stockage des eaux usées d'environ 10 litres	–
Plaque de maintien pour meuble solitaire 17612		620 x 670 x 6 mm
cup Center 1 (sous meuble) 17262		1000 x 500 x 900 mm
cup Center 1 ( finition spéciale) 19048		1100 x 500 x 900 mm

Selon nos préconisations:

Révision après 80.000 tasses ou au moins une fois l'an.

[www.melitta.de/mss](http://www.melitta.de/mss)



MELITTA FAIT DU CAFE UN PLAISIR