

MANUEL D'UTILISATION DE VOTRE DÉCODEUR SATELLITE HD WIFI*



* FONCTION WIFI ACTIVEE ETE 2010

Le décodeur Satellite HD WIFI de CANAL+ / CANALSAT vous permet de profiter des nombreux services inclus dans votre abonnement et disponibles en connectant votre décodeur à Internet :

- soit avec un câble Ethernet
- soit par WIFI ► FONCTION WIFI ACTIVEE ETE 2010

Découvrez vite à l'intérieur tous les services associés à votre offre :

- Le MENU, pour accéder facilement à toutes les infos programmes dont vous avez besoin
- Le GUIDE DES PROGRAMMES, pour trouver le programme de votre choix
- La MOSAÏQUE, pour visualiser en un clin d'œil les programmes en cours de diffusion
- CANAL+ et/ou CANALSAT A LA DEMANDE, pour regarder vos programmes préférés quand vous le souhaitez.

1 CHOISIR

INFORMEZ-VOUS SUR LE PROGRAMME QUE VOUS REGARDEZ	P. 4
DECOUVREZ TOUS LES PROGRAMMES EN COURS SANS CHANGER DE CHAÎNE	P. 5
EXPLOREZ AVEC LE GUIDE	P. 6
PROFITEZ DE SUGGESTIONS PERSONNALISEES	P. 7
NAVIGUEZ SUR LA MOSAÏQUE	P. 8

2 REGARDER

VIVEZ L'EMOTION HAUTE DEFINITION	P. 9
CANAL+ A LA DEMANDE	P. 10
CANALSAT A LA DEMANDE	P. 11
DECOUVREZ VOS SERIES PREFEREES EN AVANT-PREMIERE	P. 12
PROFITEZ DE CANALPLAY LE SERVICE VOD DU GROUPE CANAL+	P. 13
PROFITEZ DE VOS PROGRAMMES SUR 2 TELEVISEURS	P. 14

3 ENREGISTRER

ENREGISTREZ INSTANTANEMENT VOTRE PROGRAMME	P. 15
PROGRAMMEZ UN ENREGISTREMENT	P. 16
ENREGISTREZ A DISTANCE	P. 17
RETROUVEZ VOS ENREGISTREMENTS	P. 18
CONTROLEZ LE DIRECT	P. 19

4 INFOS PRATIQUES

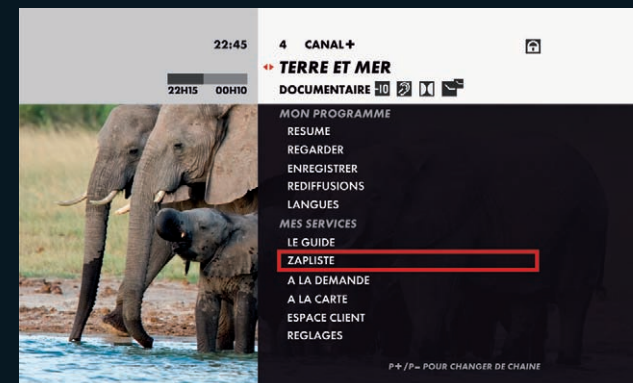
RETROUVEZ DES CONSEILS SUR L'ESPACE CLIENT	P. 20
COMMANDEZ VOS ACCESSOIRES SUR LA BOUTIQUE CANAL	P. 21
MAÎTRISEZ VOTRE TELECOMMANDE	P. 22
RETROUVEZ TOUS LES SERVICES DE VOTRE DECODEUR INCLUS DANS VOTRE OFFRE	P. 23

1 CHOISIR

**INFORMEZ-VOUS
SUR LE PROGRAMME
QUE VOUS REGARDEZ**



**DECouvrez TOUS
LES PROGRAMMES
EN COURS
SANS CHANGER
DE CHAÎNE**



EN CLAIR

EN PRATIQUE

EN +

Vous pouvez à tout moment vous informer sur le programme que vous regardez en consultant son résumé, ses horaires de diffusion, les langues et sous-titres disponibles.

- Appuyez sur la touche **MENU**.
- Choisissez parmi les rubriques **RESUME**, **REDIFFUSIONS** et **LANGUES**.

Retrouvez la signalisation des programmes en haut de l'écran : **GENRE**, **NIVEAU DE MORALITÉ**...



EN CLAIR

EN PRATIQUE

EN +

Grâce au **MENU**, vous trouvez facilement l'ensemble des programmes en cours et vous accédez simplement à tous les services.

- Appuyez sur la touche **MENU**.
- Utilisez les flèches **+** pour faire défiler les programmes de la journée sur la chaîne en cours.
- Utilisez **P+** et **P-** pour faire défiler les programmes des autres chaînes.
- Appuyez sur **SORTIE** et le **MENU** disparaît.

■ Utilisez la **ZAPLISTE** pour visualiser la liste des chaînes et sélectionner celle que vous souhaitez regarder.

EXPLOREZ AVEC LE GUIDE



→ EN CLAIR

Le GUIDE DES PROGRAMMES vous permet de trouver facilement et à tout moment le programme qui vous convient. Retrouvez nos suggestions pour la soirée ainsi que l'ensemble des programmes de toutes les chaînes.

EN PRATIQUE

Appuyez sur la touche **GUIDE** et consultez les différentes rubriques :

- MAINTENANT
- VOS SOIREES
- LA GRILLE
- RECHERCHE...

EN +

Dans LA GRILLE, un appui prolongé sur les flèches **+** haut/bas vous permet d'accéder directement aux chaînes de la thématique suivante.



Nécessite d'être connecté à Internet ⁽¹⁾.

PROFITEZ DE SUGGESTIONS PERSONNALISEES

→ EN CLAIR

En connectant votre décodeur à Internet, votre Guide devient Intelligent⁽²⁾ et vous propose des programmes proches de vos habitudes télé et en fonction de votre formule d'abonnement.

EN PRATIQUE

A partir de la touche **GUIDE** de votre télécommande, découvrez 3 rubriques pour vous aider à choisir vos programmes :

- MAINTENANT POUR VOUS
- CE SOIR POUR VOUS
- LES SOIREES POUR VOUS

EN +

A partir de LA FICHE de votre programme, la rubrique A VOIR AUSSI vous propose des programmes que vous serez susceptible d'aimer.



(1) Voir page 17 du MANUEL D'INSTALLATION DE VOTRE DECODEUR SATELLITE HD WIFI.

(2) Fonction activée fin 2010.



NAVIGUEZ SUR LA MOSAÏQUE

→ EN CLAIR

- La Mosaïque CANALSAT se trouve sur le canal **0** et vous présente 100 chaînes sur 5 pages pour visualiser en un clin d'œil les programmes en cours de diffusion.
- La Mosaïque CANAL+ se trouve sur le canal **8**.

EN PRATIQUE

- Utilisez les flèches **+** pour sélectionner une chaîne.
- Validez avec **OK** pour accéder à la chaîne désirée.

EN +

Retrouvez la Mosaïque des radios sur le canal **179** pour écouter vos stations radio en qualité numérique.

2 REGARDER



VIVEZ L'EMOTION HAUTE DEFINITION

Nécessite d'avoir souscrit à l'offre **5★**⁽¹⁾.

→ EN CLAIR

Profitez des programmes disponibles en Haute Définition pour encore plus de spectacle :

- une résolution 5 fois supérieure pour plus de contraste et de précision,
- un son Dolby Digital 5.1 pour recréer les mêmes sensations qu'au cinéma.

EN PRATIQUE

- Vérifiez que vous êtes équipé d'un téléviseur HD.
- Souscrivez à l'offre **5★**.
- Rendez-vous sur le canal de la chaîne HD désirée.

EN +

Adaptez facilement le format d'image à votre téléviseur en appuyant sur **ZOOM**.

(1) Offre disponible à partir de l'été 2010. Pour en savoir plus sur l'offre **5★** et le disque dur CANAL+, rendez-vous sur ESPACECLIENTCANAL.FR.



Nécessite d'être connecté à Internet ⁽¹⁾.

AVEC CANAL+ A LA DEMANDE, LES PROGRAMMES DE CANAL+, C'EST QUAND VOUS VOULEZ

Réservé aux abonnés CANAL+.



→ EN CLAIR

CANAL+ A LA DEMANDE vous permet de rattraper les programmes que vous avez manqués, les émissions que vous avez adorées, quand vous le souhaitez directement sur votre téléviseur ⁽²⁾.

EN PRATIQUE

- Rendez-vous sur le canal **14**.
- Sélectionnez CANAL+ A LA DEMANDE.
- Choisissez le programme que vous souhaitez regarder.

EN +

- Les programmes sont disponibles en VM ⁽³⁾ et jusqu'à 30 jours après leur diffusion à l'antenne.
- Retrouvez tous vos téléchargements dans MES VIDEOS sur le canal **99**.

(1) Voir page 17 du MANUEL D'INSTALLATION DE VOTRE DECODEUR SATELLITE HD WIFI.

(2) Sous réserve de disposer du matériel compatible et d'une connexion Internet haut débit. Sous réserve de disponibilité des programmes.

(3) Version multilingue.



Nécessite d'être connecté à Internet ⁽¹⁾.

VOS PROGRAMMES PREFERES QUAND VOUS LE SOUHAITEZ AVEC CANALSAT A LA DEMANDE

Réservé aux abonnés CANALSAT.



→ EN CLAIR

Avec CANALSAT A LA DEMANDE, regardez, quand vous voulez, une sélection des meilleurs programmes de CANALSAT directement sur votre téléviseur ⁽²⁾.

EN PRATIQUE

- Rendez-vous sur le canal **14**.
- Sélectionnez CANALSAT A LA DEMANDE.
- Choisissez le programme que vous souhaitez regarder.

EN +

- Les programmes proposés sont disponibles jusqu'à 30 jours après leur diffusion à l'antenne.
- Retrouvez tous vos téléchargements dans MES VIDEOS sur le canal **99**.

(1) Voir page 17 du MANUEL D'INSTALLATION DE VOTRE DECODEUR SATELLITE HD WIFI.

(2) Sous réserve de disposer du matériel compatible et d'une connexion Internet haut débit. Sous réserve de disponibilité des programmes et en fonction de la formule d'abonnement.



Nécessite d'être connecté à Internet ⁽¹⁾.

DECouvrez VOS SÉRIES PRÉFÉRÉES EN AVANT-PREMIÈRE



Réservé aux abonnés CANAL+. Nécessite d'avoir souscrit à l'offre 5★⁽²⁾.

- EN CLAIR**
- EN PRATIQUE**
- EN +**

Avec le service AVANT-PREMIÈRE, regardez en exclusivité les futures saisons de vos séries préférées avant leur diffusion sur CANAL+.

- Rendez-vous sur le canal **14**.
- Appuyez sur la touche **OK**.
- Sélectionnez le programme de votre choix signalé par

AVANT-PREMIÈRE

■ Les épisodes de vos séries sont disponibles sur AVANT-PREMIÈRE en version originale sous-titrée.

(1) Voir page 17 du MANUEL D'INSTALLATION DE VOTRE DECODEUR SATELLITE HD WIFI.

(2) Offre disponible à partir de l'été 2010. Pour en savoir plus sur l'offre 5★ et le disque dur CANAL+, rendez-vous sur ESPACECLIENTCANAL.FR.



Nécessite d'être connecté à Internet ⁽¹⁾.

PROFITEZ DE CANALPLAY, LE SERVICE VOD DU GROUPE CANAL+



- EN CLAIR**
- EN PRATIQUE**
- EN +**

Retrouvez directement sur votre téléviseur des milliers de vidéos⁽²⁾ à louer pour tous les goûts (action, romantique, thriller,...) et les dernières nouveautés cinéma.

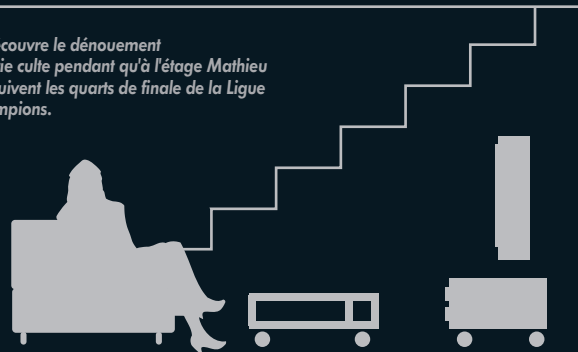
- Rendez-vous sur le canal **219**.
- Créez un compte CANALPLAY directement sur votre téléviseur.
- Saisissez vos coordonnées bancaires en toute sécurité.
- Louez le film de votre choix.
- Commencez le visionnage du film avant même la fin du téléchargement du programme.
- Retrouvez tous vos téléchargements dans MES VIDEOS sur le canal **99**.

(1) Voir page 17 du MANUEL D'INSTALLATION DE VOTRE DECODEUR SATELLITE HD WIFI.

(2) Vidéo à la demande - A partir de 0,99€ la location.



Claire découvre le dénouement de sa série culte pendant qu'à l'étage Mathieu et Enzo suivent les quarts de finale de la Ligue des Champions.



PROFITEZ DE VOS PROGRAMMES SUR 2 TELEVISEURS

Nécessite d'avoir souscrit à l'option **SECOND DECODEUR**⁽¹⁾.

→ EN CLAIR

Grâce à l'installation d'un second décodeur, chaque membre de la famille peut suivre le programme qui lui plaît dans la pièce de son choix.

EN PRATIQUE

- Souscrivez à l'option **SECOND DECODEUR**.
- Raccordez votre second téléviseur à votre second décodeur.

EN +

Utilisez un Kit CPL⁽²⁾ pour éviter de modifier l'installation de votre parabole (un deuxième câble antenne n'est pas nécessaire).

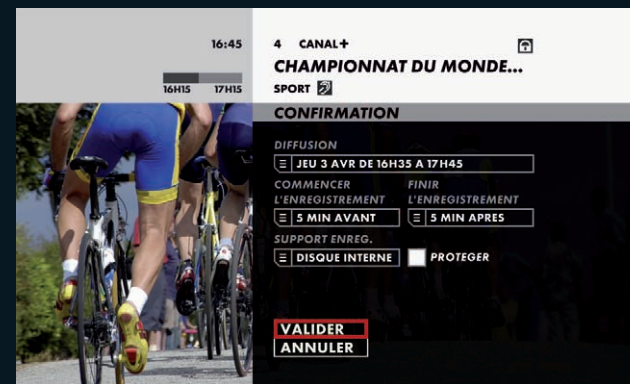
3 ENREGISTRER



Nécessite d'être équipé du disque dur **CANAL+**.

ENREGISTREZ INSTANTANEMENT VOTRE PROGRAMME


Nécessite d'avoir souscrit à l'offre **5★**⁽¹⁾.



→ EN CLAIR

Vous pouvez lancer instantanément l'enregistrement d'un programme et le conserver sur le disque dur **CANAL+**, tout en regardant une autre chaîne.

EN PRATIQUE

- Souscrivez à l'offre **5★** sur ESPACECLIENTCANAL.FR.
- Sélectionnez la chaîne que vous souhaitez enregistrer.
- Appuyez simplement sur la touche .
- Validez pour confirmer votre enregistrement.

EN +

Lors de la **CONFIRMATION** vous pouvez aussi modifier vos paramètres d'enregistrement pour ne jamais manquer la fin de votre programme.

(1) Rendez-vous sur ESPACECLIENTCANAL.FR pour en savoir plus sur l'option **SECOND DECODEUR**.
(2) Disponible fin 2010.

(1) Offre disponible à partir de l'été 2010. Pour en savoir plus sur l'offre **5★** et le disque dur **CANAL+**, rendez-vous sur ESPACECLIENTCANAL.FR.



Nécessite d'être équipé du disque dur CANAL+.

PROGRAMMEZ UN ENREGISTREMENT

Nécessite d'avoir souscrit à l'offre 5★⁽¹⁾.



- **EN CLAIR**
- EN PRATIQUE**
- EN +**

Programmez l'enregistrement d'un programme en toute simplicité depuis les touches **MENU** et **GUIDE** de votre télécommande.

Appuyez sur **GUIDE**, rendez-vous sur la Fiche Programme et sélectionnez **ENREGISTRER**.

Programmez à tout moment l'enregistrement de toute la saison de votre série préférée, en sélectionnant **ENREGISTRER TOUS LES EPISODES**.



Nécessite d'être connecté à Internet ⁽¹⁾ et équipé du disque dur CANAL+.


ENREGISTREZ A DISTANCE

Nécessite d'avoir souscrit à l'offre 5★⁽²⁾.



- **EN CLAIR**
- EN PRATIQUE**
- EN +**

Ne manquez plus le début de votre soirée. En un clic vous déclenchez à distance l'enregistrement de votre programme, n'importe où, 24h/24.

- Activez la fonction **ENREGISTREMENT A DISTANCE** lors du réglage de votre décodeur⁽³⁾.
- Choisissez votre programme sur **CANALSAT.FR/GRILLE TV**, puis cliquez sur le bouton  de la Fiche Programme.

Désormais, ne manquez plus aucun programme et maîtrisez vos enregistrements en toute simplicité, où que vous soyez !

(1) Voir page 17 du MANUEL D'INSTALLATION DE VOTRE DECODEUR SATELLITE HD WIFI.

(2) Offre disponible à partir de l'été 2010. Pour en savoir plus sur l'offre 5★ et le disque dur CANAL+, rendez-vous sur ESPACECLIENTCANAL.FR.

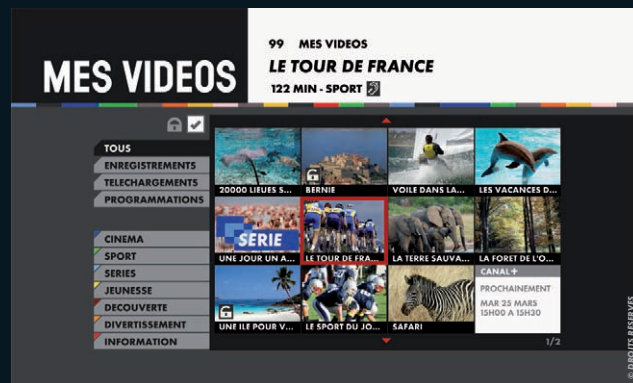
(3) Voir page 41 du MANUEL D'INSTALLATION DE VOTRE DECODEUR SATELLITE HD WIFI.



Nécessite d'être équipé du disque dur CANAL+.

RETROUVEZ VOS ENREGISTREMENTS

Nécessite d'avoir souscrit à l'offre 5★⁽¹⁾.



→ EN CLAIR

Visualisez vos enregistrements et classez-les par affinité de genres : Cinéma, Sport, Divertissement,... grâce au service MES VIDEOS.

EN PRATIQUE

- Rendez-vous sur le canal 99.
- Utilisez les flèches **+** pour sélectionner un programme.
- Validez avec **OK** pour le regarder, l'effacer, le protéger...

EN +

En cochant la case PROGRAMMES VERROUILLES, vous ferez apparaître l'ensemble des programmes verrouillés par le code parent.


(1) Offre disponible à partir de l'été 2010. Pour en savoir plus sur l'offre 5★ et le disque dur CANAL+, rendez-vous sur ESPACECLIENTCANAL.FR.



Nécessite d'être équipé du disque dur CANAL+.

CONTROLEZ LE DIRECT

Nécessite d'avoir souscrit à l'offre 5★⁽¹⁾.



→ EN CLAIR

Grâce à cette fonctionnalité, vous avez la possibilité de :

- mettre un programme en pause et le reprendre là où vous l'avez laissé,
- revenir sur une scène ou une action.

EN PRATIQUE

- Appuyez sur la touche **II** pour suspendre le programme.
- Appuyez sur la touche **▶** pour le reprendre en léger différé.
- Appuyez sur les touches **◀▶** pour revenir en arrière et avancer.

EN +

Suspendez vos programmes jusqu'à 1 heure maximum.

- A la lecture d'un programme en différé, vous pouvez choisir à tout moment le format qui vous convient (langues/sous-titres).

(1) Offre disponible à partir de l'été 2010. Pour en savoir plus sur l'offre 5★ et le disque dur CANAL+, rendez-vous sur ESPACECLIENTCANAL.FR.

4 INFOS PRATIQUES

RETROUVEZ DES CONSEILS SUR L'ESPACE CLIENT



→ EN CLAIR

Sur l'Espace Client accessible 7J/7 et 24h /24, la rubrique AIDE EN LIGNE vous donne des conseils personnalisés pour utiliser tous les services de votre décodeur et des astuces pour vous dépanner en ligne.

EN PRATIQUE

- Munissez-vous de votre N°Client que vous retrouvez sur votre contrat et de votre adresse mail.
- Rendez-vous sur ESPACECLIENTCANAL.FR.
- Inscrivez-vous en 2 minutes.
- Identifiez-vous pour accéder à votre compte.

EN +

Vous pouvez aussi gérer votre abonnement selon vos envies et en toute sécurité :

- consultez votre contrat et vos prélèvements,
- actualisez vos coordonnées,
- modifiez votre formule d'abonnement.

COMMANDEZ VOS ACCESSOIRES SUR LA BOUTIQUE CANAL



→ EN CLAIR

Retrouvez tous les accessoires compatibles avec votre matériel à LA BOUTIQUE CANAL : câble Ethernet, disque dur externe, kit CPL ...

EN PRATIQUE

- Rendez-vous sur LABOUTIQUECANAL.FR.
- Commandez en ligne votre accessoire.

EN +

Découvrez les meilleurs produits disponibles sur le marché, ils ont été testés pour vous garantir une qualité optimale.

MAÎTRISEZ VOTRE TELECOMMANDE

1 TV

Passage en mode TV permet de commander les fonctionnalités de votre TV (voyant allumé).

2 OK

Validation d'un choix.

3 RETOUR

■ Retour au dernier écran.
■ Aller-retour entre 2 chaînes.

4 MENU

Accès aux informations de vos programmes et aux services.

5 ZOOM

Changement du format de l'image (4/3 - 16/9/EMÉ).

6 V+ /V-

Réglage du volume.

7 1234...

Accès à un canal particulier.

8 <<

■ Saut en arrière de 8 secondes (appui-court).
■ Retour arrière (appui-long).

9 >>

Lecture.

10 ■

Retour au direct ou arrêt de la lecture ou de l'enregistrement d'un programme.

11 MARCHE/ARRET

Mise en veille du décodeur.

12 FLECHES DE NAVIGATION

13 SORTIE

Sortie d'une application (MENU ou GUIDE par exemple).

14 GUIDE

Accès au Guide.

15 P+ /P-

Changement de chaîne.

16 🔊

Coupage ou rétablissement du son.

17 >>>

■ Saut en avant de 30 secondes (appui-court).
■ Avance rapide (appui-long).

18 ●

Enregistrement d'un programme.

19 ||

Pause sur un programme enregistré ou en direct.



RETROUVEZ TOUS LES SERVICES DE VOTRE DECODEUR INCLUS DANS VOTRE OFFRE

SERVICES	OFFRES	
	4★	5★ ⁽¹⁾
MENU	✓	✓
GUIDE INTELLIGENT	✓	✓
MOSAIQUE	✓	✓
HD		✓
CANAL+ A LA DEMANDE	✓	✓
CANALSAT A LA DEMANDE	✓	✓
AVANT PREMIERE		✓
ENREGISTREMENT		✓
ENREGISTREMENT A DISTANCE		✓
CONTROLE DU DIRECT		✓

Sont également inclus dans l'offre 5★ les services CANAL+ et/ou CANALSAT MOBILE et CANAL+ et/ou CANALSAT WEB TV pour regarder votre télé sur votre mobile⁽²⁾ et sur le web.

Nécessite d'être connecté à Internet. Nécessite d'être équipé du disque dur CANAL+.

* WIFI fonction activée été 2010

(1) Offre disponible à partir de l'été 2010. Pour en savoir plus sur l'offre 5★ et le disque dur CANAL+, rendez-vous sur ESPACECLIENTCANALFR.
(2) Offre accessible en WIFI et en 3G/3G+ sur iPhone (OS3.x) dans le cadre d'un forfait incluant la consommation de data en illimité. Également disponible en WIFI sur iPod Touch (OS 3.x).

